

COMUNE DI POSITANO
Provincia di Salerno

**RENDICONTO
DELLA
GESTIONE
2022**





COMUNE DI POSITANO
(Esercizio 2022)

30/03/2023

CONTO DEL BILANCIO - GESTIONE DELLE ENTRATE

| TITOLO, TIPOLOGIA | DENOMINAZIONE | RESIDUI ATTIVI AL 1/1/2022 (RS) | | RISCOSSIONI IN C/RESIDUI (RR) | | RIACCERTAMENTI RESIDUI (R) | | MAGGIORI O MINORI ENTRATE DI COMPETENZA (= A-CP) | | RESIDUI ATTIVI DA ESERCIZI PRECEDENTI (EP = RS-RR+R) | |
|------------------------------|---|--|--------------|----------------------------------|--------------|--|--------------|--|--------------|--|--|
| | | PREVISIONI DEFINITIVE DI COMPETENZA (CP) | | RISCOSSIONI IN C/COMPETENZA (RC) | | ACCERTAMENTI (A) | | MAGGIORI O MINORI ENTRATE DI COMPETENZA (= A-CP) | | RESIDUI ATTIVI DA ESERCIZI DI COMPETENZA (EC = A-RC) | |
| | | PREVISIONI DEFINITIVE DI CASSA (CS) | | TOTALE RISCOSSIONI (TR = RR+RC) | | MAGGIORI O MINORI ENTRATE DI CASSA (= TR-CS) | | | | TOTALE RESIDUI ATTIVI DA RIPORTARE (TR = EP+EC) | |
| | FONDO PLURIENNALE VINCOLATO PER SPESE CORRENTI | CP | 655.114,02 | | | | | | | | |
| | FONDO PLURIENNALE VINCOLATO PER SPESE IN CONTO CAPITALE | CP | 1.611.478,20 | | | | | | | | |
| | UTILIZZO AVANZO DI AMMINISTRAZIONE - di cui Utilizzo Fondo anticipazioni di liquidità | CP | 2.485.843,36 | | | | | | | | |
| | | CP | 0,00 | | | | | | | | |
| TITOLO 1: | Entrate correnti di natura tributaria, contributiva e perequativa | | | | | | | | | | |
| 10101 | Tipologia 101: Imposte, tasse e proventi assimilati | RS | 2.687.079,16 | RR | 1.018.527,45 | R | 0,00 | EP | 1.668.551,71 | | |
| | | CP | 6.504.038,00 | RC | 6.091.480,88 | A | 6.841.639,99 | EC | 750.159,11 | | |
| | | CS | 7.631.117,16 | TR | 7.110.008,33 | CS | -521.108,83 | TR | 2.418.710,82 | | |
| 10104 | Tipologia 104: Compartecipazioni di tributi | RS | 0,00 | RR | 0,00 | R | 0,00 | EP | 0,00 | | |
| | | CP | 0,00 | RC | 0,00 | A | 0,00 | EC | 0,00 | | |
| | | CS | 0,00 | TR | 0,00 | CS | 0,00 | TR | 0,00 | | |
| 10301 | Tipologia 301: Fondi perequativi da Amministrazioni Centrali | RS | 0,00 | RR | 0,00 | R | 0,00 | EP | 0,00 | | |
| | | CP | 23.019,37 | RC | 23.019,37 | A | 23.019,37 | EC | 0,00 | | |
| | | CS | 23.019,37 | TR | 23.019,37 | CS | 0,00 | TR | 0,00 | | |
| 10302 | Tipologia 302: Fondi perequativi dalla Regione o Provincia autonoma (sol o per Enti locali) | RS | 0,00 | RR | 0,00 | R | 0,00 | EP | 0,00 | | |
| | | CP | 0,00 | RC | 0,00 | A | 0,00 | EC | 0,00 | | |
| | | CS | 0,00 | TR | 0,00 | CS | 0,00 | TR | 0,00 | | |
| 10000 Totale TITOLO 1 | Entrate correnti di natura tributaria, contributiva e perequativa | RS | 2.687.079,16 | RR | 1.018.527,45 | R | 0,00 | EP | 1.668.551,71 | | |
| | | CP | 6.527.057,37 | RC | 6.114.500,25 | A | 6.864.659,36 | EC | 750.159,11 | | |
| | | CS | 7.654.136,53 | TR | 7.133.027,70 | CS | -521.108,83 | TR | 2.418.710,82 | | |
| TITOLO 2: | Trasferimenti correnti | | | | | | | | | | |
| 20101 | Tipologia 101: Trasferimenti correnti da Amministrazioni pubbliche | RS | 533.322,59 | RR | 328.266,78 | R | 0,00 | EP | 205.055,81 | | |
| | | CP | 1.012.013,46 | RC | 957.353,63 | A | 1.028.910,95 | EC | 71.557,32 | | |
| | | CS | 1.545.336,05 | TR | 1.285.620,41 | CS | -259.715,64 | TR | 276.613,13 | | |
| 20102 | Tipologia 102: Trasferimenti correnti da Famiglie | RS | 0,00 | RR | 0,00 | R | 0,00 | EP | 0,00 | | |
| | | CP | 0,00 | RC | 0,00 | A | 0,00 | EC | 0,00 | | |
| | | CS | 0,00 | TR | 0,00 | CS | 0,00 | TR | 0,00 | | |
| 20103 | Tipologia 103: Trasferimenti correnti da imprese | RS | 1.011,00 | RR | 0,00 | R | 0,00 | EP | 1.011,00 | | |
| | | CP | 30.000,00 | RC | 0,00 | A | 10.000,00 | EC | 10.000,00 | | |
| | | CS | 31.011,00 | TR | 0,00 | CS | -31.011,00 | TR | 11.011,00 | | |

30/03/2023



COMUNE DI POSITANO
(Esercizio 2022)

CONTO DEL BILANCIO - GESTIONE DELLE ENTRATE

| TITOLO, TIPOLOGIA | DENOMINAZIONE | RESIDUI ATTIVI AL 1/1/2022 (RS) | | RISCOSSIONI IN C/RESIDUI (RR) | | RIACCERTAMENTI RESIDUI (R) | | MAGGIORI O MINORI ENTRATE DI COMPETENZA (= A-CP) | | RESIDUI ATTIVI DA ESERCIZI PRECEDENTI (EP = RS-RR+R) | |
|-----------------------|---|--|--------------|----------------------------------|--------------|--|--------------|--|------------|--|--------------|
| | | PREVISIONI DEFINITIVE DI COMPETENZA (CP) | | RISCOSSIONI IN C/COMPETENZA (RC) | | ACCERTAMENTI (A) | | | | RESIDUI ATTIVI DA ESERCIZI DI COMPETENZA (EC = A-RC) | |
| | | PREVISIONI DEFINITIVE DI CASSA (CS) | | TOTALE RISCOSSIONI (TR = RR+RC) | | MAGGIORI O MINORI ENTRATE DI CASSA (= TR-CS) | | | | TOTALE RESIDUI ATTIVI DA RIPORTARE (TR = EP+EC) | |
| 20104 | Tipologia 104: Trasferimenti correnti da Istituzioni Sociali Private | RS | 0,00 | RR | 0,00 | R | 0,00 | | | EP | 0,00 |
| | | CP | 0,00 | RC | 0,00 | A | 0,00 | CP | 0,00 | EC | 0,00 |
| | | CS | 0,00 | TR | 0,00 | CS | 0,00 | | | TR | 0,00 |
| 20105 | Tipologia 105: Trasferimenti correnti dalla UE e dal Resto del Mondo | RS | 0,00 | RR | 0,00 | R | 0,00 | | | EP | 0,00 |
| | | CP | 0,00 | RC | 0,00 | A | 0,00 | CP | 0,00 | EC | 0,00 |
| | | CS | 0,00 | TR | 0,00 | CS | 0,00 | | | TR | 0,00 |
| 20000 Totale TITOLO 2 | Trasferimenti correnti | RS | 534.333,59 | RR | 328.266,78 | R | 0,00 | | | EP | 206.066,81 |
| | | CP | 1.042.013,46 | RC | 957.353,63 | A | 1.038.910,95 | CP | -3.102,51 | EC | 81.557,32 |
| | | CS | 1.576.347,05 | TR | 1.285.620,41 | CS | -290.726,64 | | | TR | 287.624,13 |
| TITOLO 3: | Entrate extratributarie | | | | | | | | | | |
| 30100 | Tipologia 100: Vendita di beni e servizi e proventi derivanti dalla gestione dei beni | RS | 633.562,78 | RR | 46.129,29 | R | 0,00 | | | EP | 587.433,49 |
| | | CP | 1.711.588,46 | RC | 1.578.534,50 | A | 1.679.944,33 | CP | -31.654,13 | EC | 101.409,83 |
| | | CS | 2.045.161,24 | TR | 1.624.663,79 | CS | -420.497,45 | | | TR | 688.843,32 |
| 30200 | Tipologia 200: Proventi derivanti dall'attività di controllo e repressione dell'irregolarità e degli illeciti | RS | 159.106,52 | RR | 29.123,95 | R | 0,00 | | | EP | 129.982,57 |
| | | CP | 409.000,00 | RC | 299.159,96 | A | 409.959,42 | CP | 959,42 | EC | 110.799,46 |
| | | CS | 508.106,52 | TR | 328.283,91 | CS | -179.822,61 | | | TR | 240.782,03 |
| 30300 | Tipologia 300: Interessi attivi | RS | 4,97 | RR | 4,97 | R | 0,00 | | | EP | 0,00 |
| | | CP | 800,00 | RC | 276,03 | A | 276,03 | CP | -523,97 | EC | 0,00 |
| | | CS | 804,97 | TR | 281,00 | CS | -523,97 | | | TR | 0,00 |
| 30400 | Tipologia 400: Altre entrate da redditi da capitale | RS | 0,00 | RR | 0,00 | R | 0,00 | | | EP | 0,00 |
| | | CP | 0,00 | RC | 0,00 | A | 0,00 | CP | 0,00 | EC | 0,00 |
| | | CS | 0,00 | TR | 0,00 | CS | 0,00 | | | TR | 0,00 |
| 30500 | Tipologia 500: Rimborsi e altre entrate correnti | RS | 215.318,70 | RR | 14.993,25 | R | 0,00 | | | EP | 200.325,45 |
| | | CP | 149.496,06 | RC | 46.484,45 | A | 136.079,39 | CP | -13.416,67 | EC | 89.594,94 |
| | | CS | 364.814,76 | TR | 61.477,70 | CS | -303.337,06 | | | TR | 289.920,39 |
| 30000 Totale TITOLO 3 | Entrate extratributarie | RS | 1.007.992,97 | RR | 90.251,46 | R | 0,00 | | | EP | 917.741,51 |
| | | CP | 2.270.894,52 | RC | 1.924.454,94 | A | 2.226.259,17 | CP | -44.635,35 | EC | 301.804,23 |
| | | CS | 2.918.887,49 | TR | 2.014.706,40 | CS | -904.181,09 | | | TR | 1.219.545,74 |
| TITOLO 4: | Entrate in conto capitale | | | | | | | | | | |
| 40100 | Tipologia 100: Tributi in conto capitale | RS | 0,00 | RR | 0,00 | R | 0,00 | | | EP | 0,00 |
| | | CP | 0,00 | RC | 0,00 | A | 0,00 | CP | 0,00 | EC | 0,00 |
| | | CS | 0,00 | TR | 0,00 | CS | 0,00 | | | TR | 0,00 |



COMUNE DI POSITANO
(Esercizio 2022)

30/03/2023

CONTO DEL BILANCIO - GESTIONE DELLE ENTRATE

| TITOLO, TIPOLOGIA | RESIDUI ATTIVI AL 1/1/2022 (RS) | | RISCOSSIONI IN C/RESIDUI (RR) | | RIACCERTAMENTI RESIDUI (R) | | MAGGIORI O MINORI ENTRATE DI COMPETENZA (= A-CP) | | RESIDUI ATTIVI DA ESERCIZI PRECEDENTI (EP = RS-RR+R) | | |
|-----------------------|---|---|---|--|--|---|--|--|--|--|--|
| | PREVISIONI DEFINITIVE DI COMPETENZA (CP) | | RISCOSSIONI IN C/COMPETENZA (RC) | | ACCERTAMENTI (A) | | | | RESIDUI ATTIVI DA ESERCIZI DI COMPETENZA (EC = A-RC) | | |
| | PREVISIONI DEFINITIVE DI CASSA (CS) | TOTALE RISCOSSIONI (TR = RR+RC) | TOTALE RISCOSSIONI (TR = RR+RC) | TOTALE RISCOSSIONI (TR = RR+RC) | MAGGIORI O MINORI ENTRATE DI CASSA (= TR-CS) | TOTALE RESIDUI ATTIVI DA RIPORTARE (TR = EP+EC) | | | | | |
| 40200 | Tipologia 200: Contributi agli investimenti | RS 3.131.477,62 CP 185.798,39 CS 3.317.276,01 | RR 121.597,87 RC 25.391,95 TR 146.989,82 | R 0,00 A 115.893,39 CS -3.170.286,19 | CP -69.905,00 | EP 3.009.879,75 EC 90.501,44 TR 3.100.381,19 | | | | | |
| 40300 | Tipologia 300: Altri trasferimenti in conto capitale | RS 0,00 CP 0,00 CS 0,00 | RR 0,00 RC 0,00 TR 0,00 | R 0,00 A 0,00 CS 0,00 | CP 0,00 | EP 0,00 EC 0,00 TR 0,00 | | | | | |
| 40400 | Tipologia 400: Entrate da alienazione di beni materiali e immateriali | RS 3.300,03 CP 66.000,00 CS 69.300,03 | RR 3.300,03 RC 5.870,97 TR 9.171,00 | R 0,00 A 66.000,00 CS -60.129,03 | CP 0,00 | EP 0,00 EC 60.129,03 TR 60.129,03 | | | | | |
| 40500 | Tipologia 500: Altre entrate in conto capitale | RS 7.063,34 CP 82.000,00 CS 89.063,34 | RR 5.103,97 RC 70.812,34 TR 75.916,31 | R 0,00 A 79.011,80 CS -13.147,03 | CP -2.988,20 | EP 1.959,37 EC 8.199,46 TR 10.158,83 | | | | | |
| 40000 Totale TITOLO 4 | Entrate in conto capitale | RS 3.141.840,99 CP 333.798,39 CS 3.475.639,38 | RR 130.001,87 RC 102.075,26 TR 232.077,13 | R 0,00 A 260.905,19 CS -3.243.562,25 | CP -72.893,20 | EP 3.011.839,12 EC 158.829,93 TR 3.170.669,05 | | | | | |
| TITOLO 5: | Entrate da riduzione di attività finanziarie | | | | | | | | | | |
| 50100 | Tipologia 100: Alienazione di attività finanziarie | RS 0,00 CP 0,00 CS 0,00 | RR 0,00 RC 0,00 TR 0,00 | R 0,00 A 0,00 CS 0,00 | CP 0,00 | EP 0,00 EC 0,00 TR 0,00 | | | | | |
| 50200 | Tipologia 200: Riscossione crediti di breve termine | RS 0,00 CP 0,00 CS 0,00 | RR 0,00 RC 0,00 TR 0,00 | R 0,00 A 0,00 CS 0,00 | CP 0,00 | EP 0,00 EC 0,00 TR 0,00 | | | | | |
| 50300 | Tipologia 300: Riscossione crediti di medio-lungo termine | RS 0,00 CP 0,00 CS 0,00 | RR 0,00 RC 0,00 TR 0,00 | R 0,00 A 0,00 CS 0,00 | CP 0,00 | EP 0,00 EC 0,00 TR 0,00 | | | | | |
| 50400 | Tipologia 400: Altre entrate per riduzione di attività finanziarie | RS 0,00 CP 0,00 CS 0,00 | RR 0,00 RC 0,00 TR 0,00 | R 0,00 A 0,00 CS 0,00 | CP 0,00 | EP 0,00 EC 0,00 TR 0,00 | | | | | |
| 50000 Totale TITOLO 5 | Entrate da riduzione di attività finanziarie | RS 0,00 CP 0,00 CS 0,00 | RR 0,00 RC 0,00 TR 0,00 | R 0,00 A 0,00 CS 0,00 | CP 0,00 | EP 0,00 EC 0,00 TR 0,00 | | | | | |
| TITOLO 6: | Accensione prestiti | | | | | | | | | | |

30/03/2023



COMUNE DI POSITANO
(Esercizio 2022)

CONTO DEL BILANCIO - GESTIONE DELLE ENTRATE

| TITOLO, TIPOLOGIA | DENOMINAZIONE | RESIDUI ATTIVI AL 1/1/2022 (RS) | | RISCOSSIONI IN C/RESIDUI (RR) | | RIACCERTAMENTI RESIDUI (R) | | MAGGIORI O MINORI ENTRATE DI COMPETENZA (= A-CP) | | RESIDUI ATTIVI DA ESERCIZI PRECEDENTI (EP = RS-RR+R) | |
|-----------------------|---|--|---------------------------------|----------------------------------|--|--|--------------|--|---|--|------------|
| | | PREVISIONI DEFINITIVE DI COMPETENZA (CP) | | RISCOSSIONI IN C/COMPETENZA (RC) | | ACCERTAMENTI (A) | | | | RESIDUI ATTIVI DA ESERCIZI DI COMPETENZA (EC = A-RC) | |
| | | PREVISIONI DEFINITIVE DI CASSA (CS) | TOTALE RISCOSSIONI (TR = RR+RC) | TOTALE RISCOSSIONI (TR = RR+RC) | MAGGIORI O MINORI ENTRATE DI CASSA (= TR-CS) | MAGGIORI O MINORI ENTRATE DI CASSA (= TR-CS) | | | TOTALE RESIDUI ATTIVI DA RIPORTARE (TR = EP+EC) | | |
| 60100 | Tipologia 100: Emissione di titoli obbligazionari | RS | 0,00 | RR | 0,00 | R | 0,00 | EP | 0,00 | | 0,00 |
| | | CP | 0,00 | RC | 0,00 | A | 0,00 | CP | 0,00 | | 0,00 |
| | | CS | 0,00 | TR | 0,00 | CS | 0,00 | TR | 0,00 | | 0,00 |
| 60200 | Tipologia 200: Accensione Prestiti a breve termine | RS | 54.211,34 | RR | 0,00 | R | 0,00 | EP | 54.211,34 | | 54.211,34 |
| | | CP | 79.769,47 | RC | 0,00 | A | 70.643,02 | CP | -9.126,45 | | 70.643,02 |
| | | CS | 133.980,81 | TR | 0,00 | CS | -133.980,81 | TR | | | 124.854,36 |
| 60300 | Tipologia 300: Accensione Mutui e altri finanziamenti a medio lungo termine | RS | 175.149,44 | RR | 14.542,41 | R | 0,00 | EP | 160.607,03 | | 160.607,03 |
| | | CP | 367.899,55 | RC | 367.715,55 | A | 367.715,55 | CP | -184,00 | | 0,00 |
| | | CS | 543.048,99 | TR | 382.257,96 | CS | -160.791,03 | TR | | | 160.607,03 |
| 60400 | Tipologia 400: Altre forme di indebitamento | RS | 0,00 | RR | 0,00 | R | 0,00 | EP | 0,00 | | 0,00 |
| | | CP | 0,00 | RC | 0,00 | A | 0,00 | CP | 0,00 | | 0,00 |
| | | CS | 0,00 | TR | 0,00 | CS | 0,00 | TR | 0,00 | | 0,00 |
| 60000 Totale TITOLO 6 | Accensione prestiti | RS | 229.360,78 | RR | 14.542,41 | R | 0,00 | EP | 214.818,37 | | 214.818,37 |
| | | CP | 447.669,02 | RC | 367.715,55 | A | 438.368,57 | CP | -9.310,45 | | 70.643,02 |
| | | CS | 677.029,80 | TR | 382.257,96 | CS | -294.771,84 | TR | | | 285.461,39 |
| TITOLO 7: | Anticipazioni da istituto tesoriere/cassiere | | | | | | | | | | |
| 70100 | Tipologia 100: Anticipazioni da istituto tesoriere/cassiere | RS | 0,00 | RR | 0,00 | R | 0,00 | EP | 0,00 | | 0,00 |
| | | CP | 0,00 | RC | 0,00 | A | 0,00 | CP | 0,00 | | 0,00 |
| | | CS | 0,00 | TR | 0,00 | CS | 0,00 | TR | 0,00 | | 0,00 |
| 70000 Totale TITOLO 7 | Anticipazioni da istituto tesoriere/cassiere | RS | 0,00 | RR | 0,00 | R | 0,00 | EP | 0,00 | | 0,00 |
| | | CP | 0,00 | RC | 0,00 | A | 0,00 | CP | 0,00 | | 0,00 |
| | | CS | 0,00 | TR | 0,00 | CS | 0,00 | TR | 0,00 | | 0,00 |
| TITOLO 9: | Entrate per conto terzi e partite di giro | | | | | | | | | | |
| 90100 | Tipologia 100: Entrate per partite di giro | RS | 4.132,02 | RR | 0,00 | R | 0,00 | EP | 4.132,02 | | 4.132,02 |
| | | CP | 1.669.131,66 | RC | 1.019.992,09 | A | 1.019.992,09 | CP | -649.139,57 | | 0,00 |
| | | CS | 1.673.263,68 | TR | 1.019.992,09 | CS | -653.271,59 | TR | | | 4.132,02 |
| 90200 | Tipologia 200: Entrate per conto terzi | RS | 38.016,87 | RR | 10.589,98 | R | 0,00 | EP | 27.426,89 | | 27.426,89 |
| | | CP | 243.000,00 | RC | 0,00 | A | 0,00 | CP | -243.000,00 | | 0,00 |
| | | CS | 281.016,87 | TR | 10.589,98 | CS | -270.426,89 | TR | | | 27.426,89 |
| 90000 Totale TITOLO 9 | Entrate per conto terzi e partite di giro | RS | 42.148,89 | RR | 10.589,98 | R | 0,00 | EP | 31.568,91 | | 31.568,91 |
| | | CP | 1.912.131,66 | RC | 1.019.992,09 | A | 1.019.992,09 | CP | -892.139,57 | | 0,00 |
| | | CS | 1.954.280,55 | TR | 1.030.582,07 | CS | -923.698,48 | TR | | | 31.568,91 |

30/03/2023



COMUNE DI POSITANO
(Esercizio 2022)

CONTO DEL BILANCIO - RIEPILOGO GENERALE DELLE ENTRATE

| TITOLO | DENOMINAZIONE | RESIDUI ATTIVI AL 1/1/2022 (RS) | | RISCOSSIONI IN C/RESIDUI (RR) | | RIACCERTAMENTI RESIDUI (R) | | MAGGIORI O MINORI ENTRATE DI COMPETENZA (= A-CP) | | RESIDUI ATTIVI DA ESERCIZI PRECEDENTI (EP = RS-RR+R) | |
|-----------------|--|--|--------------|----------------------------------|--------------|--|---------------|--|------------|--|--------------|
| | | PREVISIONI DEFINITIVE DI COMPETENZA (CP) | | RISCOSSIONI IN C/COMPETENZA (RC) | | ACCERTAMENTI (A) | | MAGGIORI O MINORI ENTRATE DI COMPETENZA (= A-CP) | | RESIDUI ATTIVI DA ESERCIZI DI COMPETENZA (EC = A-RC) | |
| | | PREVISIONI DEFINITIVE DI CASSA (CS) | | TOTALE RISCOSSIONI (TR = RR+RC) | | MAGGIORI O MINORI ENTRATE DI CASSA (= TR-CS) | | | | TOTALE RESIDUI ATTIVI DA RIPORTARE (TR = EP+EC) | |
| | FONDO PLURIENNALE VINCOLATO PER SPESE CORRENTI | CP | 655.114,02 | | | | | | | | |
| | FONDO PLURIENNALE VINCOLATO PER SPESE IN CONTO CAPITALE | CP | 1.611.478,20 | | | | | | | | |
| | UTILIZZO AVANZO DI AMMINISTRAZIONE | CP | 2.485.843,36 | | | | | | | | |
| | - di cui Utilizzo Fondo anticipazioni di liquidità | CP | 0,00 | | | | | | | | |
| TITOLO 1 | Entrate correnti di natura tributaria, contributiva e perequativa | RS | 2.687.079,16 | RR | 1.018.527,45 | R | 0,00 | | | EP | 1.668.551,71 |
| | | CP | 6.527.057,37 | RC | 6.114.500,25 | A | 6.864.659,36 | CP | 337.601,99 | EC | 750.159,11 |
| | | CS | 7.654.136,53 | TR | 7.133.027,70 | CS | -521.108,83 | | | TR | 2.418.710,82 |
| TITOLO 2 | Trasferimenti correnti | RS | 534.333,59 | RR | 328.266,78 | R | 0,00 | | | EP | 206.066,81 |
| | | CP | 1.042.013,46 | RC | 957.353,63 | A | 1.038.910,95 | CP | -3.102,51 | EC | 81.557,32 |
| | | CS | 1.576.347,05 | TR | 1.285.620,41 | CS | -290.726,64 | | | TR | 287.624,13 |
| TITOLO 3 | Entrate extratributarie | RS | 1.007.992,97 | RR | 90.251,46 | R | 0,00 | | | EP | 917.741,51 |
| | | CP | 2.270.894,52 | RC | 1.924.454,94 | A | 2.226.259,17 | CP | -44.635,35 | EC | 301.804,23 |
| | | CS | 2.918.887,49 | TR | 2.014.706,40 | CS | -904.181,09 | | | TR | 1.219.545,74 |
| TITOLO 4 | Entrate in conto capitale | RS | 3.141.840,99 | RR | 130.001,87 | R | 0,00 | | | EP | 3.011.839,12 |
| | | CP | 333.798,39 | RC | 102.075,26 | A | 260.905,19 | CP | -72.893,20 | EC | 158.829,93 |
| | | CS | 3.475.639,38 | TR | 232.077,13 | CS | -3.243.562,25 | | | TR | 3.170.669,05 |
| TITOLO 5 | Entrate da riduzione di attività finanziarie | RS | 0,00 | RR | 0,00 | R | 0,00 | | | EP | 0,00 |
| | | CP | 0,00 | RC | 0,00 | A | 0,00 | CP | 0,00 | EC | 0,00 |
| | | CS | 0,00 | TR | 0,00 | CS | 0,00 | | | TR | 0,00 |
| TITOLO 6 | Accensione prestiti | RS | 229.360,78 | RR | 14.542,41 | R | 0,00 | | | EP | 214.818,37 |
| | | CP | 447.669,02 | RC | 367.715,55 | A | 438.358,57 | CP | -9.310,45 | EC | 70.643,02 |
| | | CS | 677.029,80 | TR | 382.257,96 | CS | -294.771,84 | | | TR | 285.461,39 |
| TITOLO 7 | Anticipazioni da istituto tesoriere/cassiere | RS | 0,00 | RR | 0,00 | R | 0,00 | | | EP | 0,00 |
| | | CP | 0,00 | RC | 0,00 | A | 0,00 | CP | 0,00 | EC | 0,00 |
| | | CS | 0,00 | TR | 0,00 | CS | 0,00 | | | TR | 0,00 |



COMUNE DI POSITANO
(Esercizio 2022)

30/03/2023

CONTO DEL BILANCIO - RIEPILOGO GENERALE DELLE ENTRATE

| TITOLO | RESIDUI ATTIVI AL 1/1/2022 (RS) | | RISCOSSIONI IN C/RESIDUI (RR) | | RIACCERTAMENTI RESIDUI (R) | | MAGGIORI O MINORI ENTRATE DI COMPETENZA (= A-CP) | | RESIDUI ATTIVI DA ESERCIZI PRECEDENTI (EP = RS-RR+R) | |
|-------------------------------|--|---------------|----------------------------------|---------------|--|---------------|--|-------------|--|--------------|
| | PREVISIONI DEFINITIVE DI COMPETENZA (CP) | | RISCOSSIONI IN C/COMPETENZA (RC) | | ACCERTAMENTI (A) | | MAGGIORI O MINORI ENTRATE DI COMPETENZA (= A-CP) | | RESIDUI ATTIVI DA ESERCIZI DI COMPETENZA (EC = A-RC) | |
| | PREVISIONI DEFINITIVE DI CASSA (CS) | | TOTALE RISCOSSIONI (TR = RR+RC) | | MAGGIORI O MINORI ENTRATE DI CASSA (= TR-CS) | | MAGGIORI O MINORI ENTRATE DI COMPETENZA (= A-CP) | | TOTALE RESIDUI ATTIVI DA RIPORTARE (TR = EP+EC) | |
| TITOLO 9 | RS | 42.148,89 | RR | 10.589,98 | R | 0,00 | CP | -892.139,57 | EP | 31.558,91 |
| | CP | 1.912.131,66 | RC | 1.019.992,09 | A | 1.019.992,09 | CP | -892.139,57 | EC | 0,00 |
| | CS | 1.954.280,55 | TR | 1.030.582,07 | CS | -923.698,48 | TR | -892.139,57 | TR | 31.558,91 |
| TOTALE TITOLI | RS | 7.642.756,38 | RR | 1.592.179,95 | R | 0,00 | CP | -684.479,09 | EP | 6.050.576,43 |
| | CP | 12.533.564,42 | RC | 10.485.091,72 | A | 11.849.085,33 | CP | -684.479,09 | EC | 1.362.993,61 |
| | CS | 18.256.320,80 | TR | 12.078.271,67 | CS | -6.178.049,13 | TR | -684.479,09 | TR | 7.413.570,04 |
| TOTALE GENERALE DELLE ENTRATE | RS | 7.642.756,38 | RR | 1.592.179,95 | R | 0,00 | CP | -684.479,09 | EP | 6.050.576,43 |
| | CP | 17.286.000,00 | RC | 10.485.091,72 | A | 11.849.085,33 | CP | -684.479,09 | EC | 1.362.993,61 |
| | CS | 18.256.320,80 | TR | 12.078.271,67 | CS | -6.178.049,13 | TR | -684.479,09 | TR | 7.413.570,04 |

IL SEGRETARIO COMUNALE
Dot. Alfonso Stefano

IL RESPONSABILE DELL'AREA ECONOMICO-FINANZIARIA
Dot. Giuseppe Cicalese





COMUNE DI POSITANO
(Esercizio 2022)

30/03/2023

CONTO DEL BILANCIO - GESTIONE DELLE SPESE

| MISSIONE, PROGRAMMA, TITOLO | DENOMINAZIONE | RESIDUI PASSIVI AL 1/1/2022 (RS) | | PAGAMENTI IN C/RESIDUI (PR) | | RIACCERTAMENTI RESIDUI (R) | | RESIDUI PASSIVI DA ESERCIZI PRECEDENTI (EP = RS-PR+R) | |
|---|-----------------------------|--|------------|--------------------------------|------------|-----------------------------------|------------|---|-----------|
| | | PREVISIONI DEFINITIVE DI COMPETENZA (CP) | | PAGAMENTI IN C/COMPETENZA (PC) | | IMPEGNI (I) | | RESIDUI PASSIVI DA ESERCIZI DI COMPETENZA (EC = I-PC) | |
| | | PREVISIONI DEFINITIVE DI CASSA (CS) | | TOTALE PAGAMENTI (TP = PR+PC) | | FONDO PLURIENNALE VINCOLATO (FPV) | | TOTALE RESIDUI PASSIVI DA RIPORTARE (TR = EP+EC) | |
| DISAVANZO DI AMMINISTRAZIONE | | CP | 0,00 | | | | | | |
| 0101 Programma 01 Servizi istituzionali, generali e di gestione Organi istituzionali | | | | | | | | | |
| TITOLO 1 | Spese correnti | RS | 7.013,13 | PR | 4.203,10 | R | -2.133,15 | EP | 676,88 |
| | | CP | 117.376,00 | PC | 108.773,83 | I | 114.383,53 | EC | 5.609,70 |
| | | CS | 124.389,13 | TP | 112.976,93 | FPV | 0,00 | TR | 6.286,58 |
| TITOLO 2 | Spese in conto capitale | RS | 20.500,00 | PR | 20.500,00 | R | 0,00 | EP | 0,00 |
| | | CP | 0,00 | PC | 0,00 | I | 0,00 | EC | 0,00 |
| | | CS | 20.500,00 | TP | 20.500,00 | FPV | 0,00 | TR | 0,00 |
| Totale Programma 01 | Organi istituzionali | RS | 27.513,13 | PR | 24.703,10 | R | -2.133,15 | EP | 676,88 |
| | | CP | 117.376,00 | PC | 108.773,83 | I | 114.383,53 | EC | 5.609,70 |
| | | CS | 144.889,13 | TP | 133.476,93 | FPV | 0,00 | TR | 6.286,58 |
| 0102 Programma 02 Segreteria generale | | | | | | | | | |
| TITOLO 1 | Spese correnti | RS | 30.539,07 | PR | 21.194,47 | R | -2.067,50 | EP | 7.277,10 |
| | | CP | 418.766,01 | PC | 306.940,16 | I | 322.025,66 | EC | 15.085,50 |
| | | CS | 425.314,76 | TP | 328.134,63 | FPV | 46.573,06 | TR | 22.362,60 |
| TITOLO 2 | Spese in conto capitale | RS | 5.267,80 | PR | 5.190,80 | R | -77,00 | EP | 0,00 |
| | | CP | 11.000,00 | PC | 0,00 | I | 3.000,00 | EC | 3.000,00 |
| | | CS | 16.267,80 | TP | 5.190,80 | FPV | 0,00 | TR | 3.000,00 |
| Totale Programma 02 | Segreteria generale | RS | 35.806,87 | PR | 26.385,27 | R | -2.144,50 | EP | 7.277,10 |
| | | CP | 429.766,01 | PC | 306.940,16 | I | 325.025,66 | EC | 18.085,50 |
| | | CS | 441.582,56 | TP | 333.325,43 | FPV | 46.573,06 | TR | 25.362,60 |
| 0103 Programma 03 Gestione economica, finanziaria, programmazione, provveditorato | | | | | | | | | |
| TITOLO 1 | Spese correnti | RS | 48.903,58 | PR | 20.705,99 | R | -7.159,68 | EP | 21.037,91 |
| | | CP | 477.367,77 | PC | 362.870,36 | I | 409.573,85 | EC | 46.703,49 |
| | | CS | 517.321,75 | TP | 383.576,35 | FPV | 42.361,31 | TR | 67.741,40 |
| TITOLO 2 | Spese in conto capitale | RS | 2.000,00 | PR | 2.000,00 | R | 0,00 | EP | 0,00 |
| | | CP | 2.000,00 | PC | 0,00 | I | 1.073,44 | EC | 1.073,44 |
| | | CS | 4.000,00 | TP | 2.000,00 | FPV | 0,00 | TR | 1.073,44 |



COMUNE DI POSITANO
(Esercizio 2022)

30/03/2023

CONTO DEL BILANCIO - GESTIONE DELLE SPESE

| MISSIONE, PROGRAMMA, TITOLO | DENOMINAZIONE | RESIDUI PASSIVI AL 1/1/2022 (RS) | | | PAGAMENTI IN C/RESIDUI (PR) | | | RIACCERTAMENTI RESIDUI (R) | | | RESIDUI PASSIVI DA ESERCIZI PRECEDENTI (EP = RS-PR+R) | | |
|-----------------------------|--|---|--------------|----|--------------------------------|-----|------------|-----------------------------------|------------|----|---|----|------------|
| | | PREVISIONI DEFINITIVE DI COMPETENZA (CP) | | | PAGAMENTI IN C/COMPETENZA (PC) | | | IMPEGNI (I) | | | RESIDUI PASSIVI DA ESERCIZI DI COMPETENZA (EC = I-PC) | | |
| | | PREVISIONI DEFINITIVE DI CASSA (CS) | | | TOTALE PAGAMENTI (TP = PR+PC) | | | FONDO PLURIENNALE VINCOLATO (FPV) | | | TOTALE RESIDUI PASSIVI DA RIPORTARE (TR = EP+EC) | | |
| Titolo 3 | Spese per incremento di attività finanziarie | RS | 0,00 | PR | 0,00 | R | 0,00 | EP | 0,00 | EC | 0,00 | TR | 0,00 |
| | | CP | 0,00 | PC | 0,00 | I | 0,00 | ECP | 0,00 | EC | 0,00 | TR | 0,00 |
| | | CS | 0,00 | TP | 0,00 | FPV | 0,00 | | | | | | |
| Totale Programma 03 | Gestione economica, finanziaria, programmazione, provv editorato | RS | 50.903,58 | PR | 22.705,99 | R | -7.159,68 | EP | 21.037,91 | EC | 47.776,93 | TR | 68.814,84 |
| | | CP | 479.367,77 | PC | 362.870,36 | I | 410.647,29 | ECP | 26.369,17 | EC | 47.776,93 | TR | 68.814,84 |
| | | CS | 521.321,75 | TP | 385.576,35 | FPV | 42.361,31 | | | | | | |
| 0104 | Programma 04 | Gestione delle entrate tributarie e servizi fiscali | | | | | | | | | | | |
| Titolo 1 | Spese correnti | RS | 45.016,05 | PR | 3.318,20 | R | 0,00 | EP | 41.697,85 | EC | 6.134,60 | TR | 47.832,45 |
| | | CP | 27.000,00 | PC | 12.480,60 | I | 18.615,20 | ECP | 8.364,80 | EC | 6.134,60 | TR | 47.832,45 |
| | | CS | 72.016,05 | TP | 15.798,80 | FPV | 0,00 | | | | | | |
| Titolo 2 | Spese in conto capitale | RS | 0,00 | PR | 0,00 | R | 0,00 | EP | 0,00 | EC | 0,00 | TR | 0,00 |
| | | CP | 0,00 | PC | 0,00 | I | 0,00 | ECP | 0,00 | EC | 0,00 | TR | 0,00 |
| | | CS | 0,00 | TP | 0,00 | FPV | 0,00 | | | | | | |
| Totale Programma 04 | Gestione delle entrate tributarie e servizi fiscali | RS | 45.016,05 | PR | 3.318,20 | R | 0,00 | EP | 41.697,85 | EC | 6.134,60 | TR | 47.832,45 |
| | | CP | 27.000,00 | PC | 12.480,60 | I | 18.615,20 | ECP | 8.364,80 | EC | 6.134,60 | TR | 47.832,45 |
| | | CS | 72.016,05 | TP | 15.798,80 | FPV | 0,00 | | | | | | |
| 0105 | Programma 05 | Gestione dei beni demaniali e patrimoniali | | | | | | | | | | | |
| Titolo 1 | Spese correnti | RS | 27.291,61 | PR | 26.970,77 | R | -3,36 | EP | 317,48 | EC | 12.515,79 | TR | 12.833,27 |
| | | CP | 58.360,00 | PC | 27.918,76 | I | 40.434,55 | ECP | 17.925,45 | EC | 12.515,79 | TR | 12.833,27 |
| | | CS | 85.651,61 | TP | 54.889,53 | FPV | 0,00 | | | | | | |
| Titolo 2 | Spese in conto capitale | RS | 0,00 | PR | 0,00 | R | 0,00 | EP | 0,00 | EC | 0,00 | TR | 0,00 |
| | | CP | 30.000,00 | PC | 0,00 | I | 0,00 | ECP | 30.000,00 | EC | 0,00 | TR | 0,00 |
| | | CS | 30.000,00 | TP | 0,00 | FPV | 0,00 | | | | | | |
| Totale Programma 05 | Gestione dei beni demaniali e patrimoniali | RS | 27.291,61 | PR | 26.970,77 | R | -3,36 | EP | 317,48 | EC | 12.515,79 | TR | 12.833,27 |
| | | CP | 88.360,00 | PC | 27.918,76 | I | 40.434,55 | ECP | 47.925,45 | EC | 12.515,79 | TR | 12.833,27 |
| | | CS | 115.651,61 | TP | 54.889,53 | FPV | 0,00 | | | | | | |
| 0106 | Programma 06 | Ufficio tecnico | | | | | | | | | | | |
| Titolo 1 | Spese correnti | RS | 326.314,93 | PR | 161.709,39 | R | -12.581,78 | EP | 152.023,76 | EC | 353.672,01 | TR | 505.695,77 |
| | | CP | 940.511,89 | PC | 484.098,69 | I | 837.770,70 | ECP | 41.439,68 | EC | 353.672,01 | TR | 505.695,77 |
| | | CS | 1.241.605,50 | TP | 645.808,08 | FPV | 61.301,51 | | | | | | |



COMUNE DI POSITANO
(Esercizio 2022)

30/03/2023

CONTO DEL BILANCIO - GESTIONE DELLE SPESE

| MISSIONE, PROGRAMMA, TITOLO | DENOMINAZIONE | RESIDUI PASSIVI AL 1/1/2022 (RS) | | PAGAMENTI IN C/RESIDUI (PR) | | RIACCERTAMENTI RESIDUI (R) | | RESIDUI PASSIVI DA ESERCIZI PRECEDENTI (EP = RS-PR+R) | | |
|-----------------------------|---|--|-------------------------------|--------------------------------|-----------------------------------|---|--|---|-----------------|-----------------|
| | | PREVISIONI DEFINITIVE DI COMPETENZA (CP) | | PAGAMENTI IN C/COMPETENZA (PC) | | IMPEGNI (I) | | RESIDUI PASSIVI DA ESERCIZI DI COMPETENZA (EC = IPC) | | |
| | | PREVISIONI DEFINITIVE DI CASSA (CS) | TOTALE PAGAMENTI (TP = PR+PC) | TOTALE PAGAMENTI (TP = PR+PC) | FONDO PLURIENNALE VINCOLATO (FPV) | ECONOMIE DI COMPETENZA (ECP = CP-I-FPV) | TOTALE RESIDUI PASSIVI DA RIPORTARE (TR = EP+EC) | | | |
| TITOLO 2 | Spese in conto capitale | RS 2.667.416,99 | PR 721.365,88 | R -4.897,90 | EP 1.941.153,21 | CP 3.309.939,12 | PC 138.970,22 | I 1.669.168,81 | EC 1.530.198,59 | TR 3.471.351,80 |
| | | CS 5.977.356,11 | TP 860.336,10 | FPV 1.558.750,00 | | | | | | |
| Totale Programma 06 | Ufficio tecnico | RS 2.993.731,92 | PR 883.075,27 | R -17.479,88 | EP 2.093.176,97 | CP 4.250.451,01 | PC 623.068,91 | I 2.506.939,51 | EC 1.883.870,60 | TR 3.977.047,57 |
| | | CS 7.218.961,61 | TP 1.506.144,18 | FPV 1.620.051,51 | | | | | | |
| 0107 Programma | 07 Elezioni e consultazioni popolari - Anagrafe e stato civile | | | | | | | | | |
| TITOLO 1 | Spese correnti | RS 15.193,85 | PR 6.121,91 | R -6.107,34 | EP 2.964,60 | CP 161.325,21 | PC 80.300,45 | I 109.034,82 | EC 28.734,37 | TR 31.698,97 |
| | | CS 170.556,37 | TP 86.422,36 | FPV 15.137,54 | | | | | | |
| TITOLO 2 | Spese in conto capitale | RS 0,00 | PR 0,00 | R 0,00 | EP 0,00 | CP 0,00 | PC 0,00 | I 0,00 | EC 0,00 | TR 0,00 |
| | | CS 0,00 | TP 0,00 | FPV 0,00 | | | | | | |
| Totale Programma 07 | Elezioni e consultazioni popolari - Anagrafe e stato civile | RS 15.193,85 | PR 6.121,91 | R -6.107,34 | EP 2.964,60 | CP 161.325,21 | PC 80.300,45 | I 109.034,82 | EC 28.734,37 | TR 31.698,97 |
| | | CS 170.556,37 | TP 86.422,36 | FPV 15.137,54 | | | | | | |
| 0108 Programma | 08 Statistica e sistemi informativi | | | | | | | | | |
| TITOLO 1 | Spese correnti | RS 7.808,13 | PR 4.931,94 | R -192,20 | EP 2.683,99 | CP 22.000,00 | PC 14.423,31 | I 17.534,31 | EC 3.111,00 | TR 5.794,99 |
| | | CS 29.808,13 | TP 19.355,25 | FPV 0,00 | | | | | | |
| TITOLO 2 | Spese in conto capitale | RS 0,00 | PR 0,00 | R 0,00 | EP 0,00 | CP 0,00 | PC 0,00 | I 0,00 | EC 0,00 | TR 0,00 |
| | | CS 0,00 | TP 0,00 | FPV 0,00 | | | | | | |
| Totale Programma 08 | Statistica e sistemi informativi | RS 7.808,13 | PR 4.931,94 | R -192,20 | EP 2.683,99 | CP 22.000,00 | PC 14.423,31 | I 17.534,31 | EC 3.111,00 | TR 5.794,99 |
| | | CS 29.808,13 | TP 19.355,25 | FPV 0,00 | | | | | | |
| 0109 Programma | 09 Assistenza tecnico-amministrativa agli enti locali | | | | | | | | | |
| TITOLO 1 | Spese correnti | RS 0,00 | PR 0,00 | R 0,00 | EP 0,00 | CP 0,00 | PC 0,00 | I 0,00 | EC 0,00 | TR 0,00 |
| | | CS 0,00 | TP 0,00 | FPV 0,00 | | | | | | |



COMUNE DI POSITANO
(Esercizio 2022)

30/03/2023

CONTO DEL BILANCIO - GESTIONE DELLE SPESE

| MISSIONE, PROGRAMMA, TITOLO | DENOMINAZIONE | RESIDUI PASSIVI AL 1/1/2022 (RS) | | PAGAMENTI IN C/RESIDUI (PR) | | RIACCERTAMENTI RESIDUI (R) | | RESIDUI PASSIVI DA ESERCIZI PRECEDENTI (EP = RS-PR+R) | |
|---|-------------------------|--|-------------------------------|--------------------------------|-----------------------------------|---|--------------|---|--------------|
| | | PREVISIONI DEFINITIVE DI COMPETENZA (CP) | | PAGAMENTI IN C/COMPETENZA (PC) | | IMPEGNI (I) | | RESIDUI PASSIVI DA ESERCIZI DI COMPETENZA (EC = IPC) | |
| | | PREVISIONI DEFINITIVE DI CASSA (CS) | TOTALE PAGAMENTI (TP = PR+PC) | TOTALE PAGAMENTI (TP = PR+PC) | FONDO PLURIENNALE VINCOLATO (FPV) | ECONOMIE DI COMPETENZA (ECP = CP-I-FPV) | | TOTALE RESIDUI PASSIVI DA RIPORTARE (TR = EP+EC) | |
| Titolo 2 | Spese in conto capitale | RS | 0,00 | PR | 0,00 | R | 0,00 | EP | 0,00 |
| | | CP | 0,00 | PC | 0,00 | I | 0,00 | ECP | 0,00 |
| | | CS | 0,00 | TP | 0,00 | FPV | 0,00 | TR | 0,00 |
| Totale Programma 09 Assistenza tecnico-amministrativa agli enti locali | | RS | 0,00 | PR | 0,00 | R | 0,00 | EP | 0,00 |
| CP | 0,00 | PC | 0,00 | I | 0,00 | ECP | 0,00 | EC | 0,00 |
| CS | 0,00 | TP | 0,00 | FPV | 0,00 | TR | 0,00 | TR | 0,00 |
| 0110 Programma 10 Risorse umane | | | | | | | | | |
| Titolo 1 | Spese correnti | RS | 43.216,66 | PR | 14.162,46 | R | -5.650,32 | EP | 23.403,88 |
| | | CP | 46.830,00 | PC | 7.253,15 | I | 37.960,97 | ECP | 30.707,82 |
| | | CS | 90.046,66 | TP | 21.415,61 | FPV | 0,00 | TR | 54.111,70 |
| Titolo 2 | Spese in conto capitale | RS | 0,00 | PR | 0,00 | R | 0,00 | EP | 0,00 |
| | | CP | 0,00 | PC | 0,00 | I | 0,00 | ECP | 0,00 |
| | | CS | 0,00 | TP | 0,00 | FPV | 0,00 | TR | 0,00 |
| Totale Programma 10 Risorse umane | | RS | 43.216,66 | PR | 14.162,46 | R | -5.650,32 | EP | 23.403,88 |
| CP | 46.830,00 | PC | 7.253,15 | I | 37.960,97 | ECP | 8.869,03 | EC | 30.707,82 |
| CS | 90.046,66 | TP | 21.415,61 | FPV | 0,00 | TR | 54.111,70 | TR | 54.111,70 |
| 0111 Programma 11 Altri servizi generali | | | | | | | | | |
| Titolo 1 | Spese correnti | RS | 181.261,10 | PR | 28.196,25 | R | -17.224,21 | EP | 135.840,64 |
| | | CP | 330.819,05 | PC | 56.424,70 | I | 142.090,94 | ECP | 85.666,24 |
| | | CS | 512.080,15 | TP | 84.620,95 | FPV | 188.590,11 | TR | 221.506,88 |
| Titolo 2 | Spese in conto capitale | RS | 0,00 | PR | 0,00 | R | 0,00 | EP | 0,00 |
| | | CP | 0,00 | PC | 0,00 | I | 0,00 | ECP | 0,00 |
| | | CS | 0,00 | TP | 0,00 | FPV | 0,00 | TR | 0,00 |
| Totale Programma 11 Altri servizi generali | | RS | 181.261,10 | PR | 28.196,25 | R | -17.224,21 | EP | 135.840,64 |
| CP | 330.819,05 | PC | 56.424,70 | I | 142.090,94 | ECP | 138,00 | EC | 85.666,24 |
| CS | 512.080,15 | TP | 84.620,95 | FPV | 188.590,11 | TR | 221.506,88 | TR | 221.506,88 |
| TOTALE MISSIONE 01 Servizi istituzionali, generali e di gestione | | | | | | | | | |
| RS | 3.427.742,90 | PR | 1.040.571,16 | R | -58.094,44 | EP | 2.329.077,30 | EP | 2.329.077,30 |
| CP | 5.953.295,05 | PC | 1.600.454,23 | I | 3.722.666,78 | ECP | 317.914,74 | EC | 2.122.212,55 |
| CS | 9.316.914,02 | TP | 2.641.025,39 | FPV | 1.912.713,53 | TR | 4.451.289,85 | TR | 4.451.289,85 |



COMUNE DI POSITANO
(Esercizio 2022)

30/03/2023

CONTO DEL BILANCIO - GESTIONE DELLE SPESE

| MISSIONE, PROGRAMMA, TITOLO | DENOMINAZIONE | RESIDUI PASSIVI AL 1/1/2022 (RS) | | PAGAMENTI IN C/RESIDUI (PR) | | RIACCERTAMENTI RESIDUI (R) | | RESIDUI PASSIVI DA ESERCIZI PRECEDENTI (EP = RS-PR+R) | |
|-----------------------------|---|--|------|--------------------------------|------|-----------------------------------|------|---|---|
| | | PREVISIONI DEFINITIVE DI COMPETENZA (CP) | | PAGAMENTI IN C/COMPETENZA (PC) | | IMPEGNI (I) | | | ECONOMIE DI COMPETENZA (ECP = CP-I-FPV) |
| | | PREVISIONI DEFINITIVE DI CASSA (CS) | | TOTALE PAGAMENTI (TP = PR+PC) | | FONDO PLURIENNALE VINCOLATO (FPV) | | | |
| MISSIONE | 02 Giustizia | | | | | | | | |
| 0201 Programma | 01 Uffici giudiziari | | | | | | | | |
| TITOLO 1 | Spese correnti | RS | 0,00 | PR | 0,00 | R | 0,00 | EP | |
| | | CP | 0,00 | PC | 0,00 | I | 0,00 | EC | |
| | | CS | 0,00 | TP | 0,00 | FPV | 0,00 | TR | |
| TITOLO 2 | Spese in conto capitale | RS | 0,00 | PR | 0,00 | R | 0,00 | EP | |
| | | CP | 0,00 | PC | 0,00 | I | 0,00 | EC | |
| | | CS | 0,00 | TP | 0,00 | FPV | 0,00 | TR | |
| Totale Programma 01 | Uffici giudiziari | RS | 0,00 | PR | 0,00 | R | 0,00 | EP | |
| | | CP | 0,00 | PC | 0,00 | I | 0,00 | EC | |
| | | CS | 0,00 | TP | 0,00 | FPV | 0,00 | TR | |
| 0202 Programma | Casa circondariale e altri servizi | | | | | | | | |
| TITOLO 1 | Spese correnti | RS | 0,00 | PR | 0,00 | R | 0,00 | EP | |
| | | CP | 0,00 | PC | 0,00 | I | 0,00 | EC | |
| | | CS | 0,00 | TP | 0,00 | FPV | 0,00 | TR | |
| TITOLO 2 | Spese in conto capitale | RS | 0,00 | PR | 0,00 | R | 0,00 | EP | |
| | | CP | 0,00 | PC | 0,00 | I | 0,00 | EC | |
| | | CS | 0,00 | TP | 0,00 | FPV | 0,00 | TR | |
| Totale Programma 02 | Casa circondariale e altri servizi | RS | 0,00 | PR | 0,00 | R | 0,00 | EP | |
| | | CP | 0,00 | PC | 0,00 | I | 0,00 | EC | |
| | | CS | 0,00 | TP | 0,00 | FPV | 0,00 | TR | |
| TOTALE MISSIONE 02 | Giustizia | RS | 0,00 | PR | 0,00 | R | 0,00 | EP | |
| | | CP | 0,00 | PC | 0,00 | I | 0,00 | EC | |
| | | CS | 0,00 | TP | 0,00 | FPV | 0,00 | TR | |



COMUNE DI POSITANO
(Esercizio 2022)

30/03/2023

CONTO DEL BILANCIO - GESTIONE DELLE SPESE

| MISSIONE, PROGRAMMA, TITOLO | DENOMINAZIONE | RESIDUI PASSIVI AL 1/1/2022 (RS) | | PAGAMENTI IN C/RESIDUI (PR) | | RIACCERTAMENTI RESIDUI (R) | | RESIDUI PASSIVI DA ESERCIZI PRECEDENTI (EP = RS-PR+R) | | | |
|-----------------------------|---|--|--------------|--------------------------------|------------|-----------------------------------|------------|---|------------|--|--|
| | | PREVISIONI DEFINITIVE DI COMPETENZA (CP) | | PAGAMENTI IN C/COMPETENZA (PC) | | IMPEGNI (I) | | RESIDUI PASSIVI DA ESERCIZI DI COMPETENZA (EC = I-PC) | | | |
| | | PREVISIONI DEFINITIVE DI CASSA (CS) | | TOTALE PAGAMENTI (TP = PR+PC) | | FONDO PLURIENNALE VINCOLATO (FPV) | | TOTALE RESIDUI PASSIVI DA RIPORTARE (TR = EP+EC) | | | |
| MISSIONE | 03 | Ordine pubblico e sicurezza | | | | | | | | | |
| Programma | 01 | Polizia locale e amministrativa | | | | | | | | | |
| TITOLO 1 | Spese correnti | RS | 197.029,04 | PR | 151.912,88 | R | -8.458,36 | EP | 36.657,80 | | |
| | | CP | 784.079,77 | PC | 560.335,41 | I | 708.330,99 | EC | 147.995,58 | | |
| | | CS | 964.744,89 | TP | 712.248,29 | FPV | 48.603,84 | TR | 184.653,38 | | |
| TITOLO 2 | Spese in conto capitale | RS | 20.840,90 | PR | 14.471,86 | R | 0,00 | EP | 6.369,04 | | |
| | | CP | 32.000,00 | PC | 481,90 | I | 31.088,73 | EC | 30.606,83 | | |
| | | CS | 52.840,90 | TP | 14.953,76 | FPV | 0,00 | TR | 36.975,87 | | |
| TITOLO 3 | Spese per incremento di attività finanziarie | RS | 0,00 | PR | 0,00 | R | 0,00 | EP | 0,00 | | |
| | | CP | 0,00 | PC | 0,00 | I | 0,00 | EC | 0,00 | | |
| | | CS | 0,00 | TP | 0,00 | FPV | 0,00 | TR | 0,00 | | |
| Totale Programma 01 | Polizia locale e amministrativa | RS | 217.869,94 | PR | 166.384,74 | R | -8.458,36 | EP | 43.026,84 | | |
| | | CP | 816.079,77 | PC | 560.817,31 | I | 739.419,72 | EC | 178.602,41 | | |
| | | CS | 1.017.585,79 | TP | 727.202,05 | FPV | 48.603,84 | TR | 221.629,25 | | |
| MISSIONE | 02 | Sistema integrato di sicurezza urbana | | | | | | | | | |
| TITOLO 1 | Spese correnti | RS | 0,00 | PR | 0,00 | R | 0,00 | EP | 0,00 | | |
| | | CP | 0,00 | PC | 0,00 | I | 0,00 | EC | 0,00 | | |
| | | CS | 0,00 | TP | 0,00 | FPV | 0,00 | TR | 0,00 | | |
| TITOLO 2 | Spese in conto capitale | RS | 0,00 | PR | 0,00 | R | 0,00 | EP | 0,00 | | |
| | | CP | 0,00 | PC | 0,00 | I | 0,00 | EC | 0,00 | | |
| | | CS | 0,00 | TP | 0,00 | FPV | 0,00 | TR | 0,00 | | |
| TITOLO 3 | Spese per incremento di attività finanziarie | RS | 0,00 | PR | 0,00 | R | 0,00 | EP | 0,00 | | |
| | | CP | 0,00 | PC | 0,00 | I | 0,00 | EC | 0,00 | | |
| | | CS | 0,00 | TP | 0,00 | FPV | 0,00 | TR | 0,00 | | |
| Totale Programma 02 | Sistema integrato di sicurezza urbana | RS | 0,00 | PR | 0,00 | R | 0,00 | EP | 0,00 | | |
| | | CP | 0,00 | PC | 0,00 | I | 0,00 | EC | 0,00 | | |
| | | CS | 0,00 | TP | 0,00 | FPV | 0,00 | TR | 0,00 | | |
| TOTALE MISSIONE 03 | Ordine pubblico e sicurezza | RS | 217.869,94 | PR | 166.384,74 | R | -8.458,36 | EP | 43.026,84 | | |
| | | CP | 816.079,77 | PC | 560.817,31 | I | 739.419,72 | EC | 178.602,41 | | |
| | | CS | 1.017.585,79 | TP | 727.202,05 | FPV | 48.603,84 | TR | 221.629,25 | | |

30/03/2023



COMUNE DI POSITANO
(Esercizio 2022)

CONTO DEL BILANCIO - GESTIONE DELLE SPESE

| MISSIONE, PROGRAMMA, TITOLO | DENOMINAZIONE | RESIDUI PASSIVI AL 1/1/2022 (RS) | | PAGAMENTI IN C/RESIDUI (PR) | | RIACCERTAMENTI RESIDUI (R) | | RESIDUI PASSIVI DA ESERCIZI PRECEDENTI (EP = RS-PR+R) | |
|-----------------------------|--|--|------------|--------------------------------|-----------|-----------------------------------|-----------|---|------------|
| | | PREVISIONI DEFINITIVE DI COMPETENZA (CP) | | PAGAMENTI IN C/COMPETENZA (PC) | | IMPEGNI (I) | | RESIDUI PASSIVI DA ESERCIZI DI COMPETENZA (EC = IPC) | |
| | | PREVISIONI DEFINITIVE DI CASSA (CS) | | TOTALE PAGAMENTI (TP = PR+PC) | | FONDO PLURIENNALE VINCOLATO (FPV) | | TOTALE RESIDUI PASSIVI DA RIPORTARE (TR = EP+EC) | |
| MISSIONE | 04 Istruzione e diritto allo studio | | | | | | | | |
| 0401 Programma | 01 Istruzione prescolastica | | | | | | | | |
| TITOLO 1 | Spese correnti | RS | 6.500,00 | PR | 6.500,00 | R | 0,00 | EP | 0,00 |
| | | CP | 9.500,00 | PC | 3.000,00 | I | 9.500,00 | EC | 6.500,00 |
| | | CS | 16.000,00 | TP | 9.500,00 | FPV | 0,00 | TR | 6.500,00 |
| TITOLO 2 | Spese in conto capitale | RS | 0,00 | PR | 0,00 | R | 0,00 | EP | 0,00 |
| | | CP | 0,00 | PC | 0,00 | I | 0,00 | EC | 0,00 |
| | | CS | 0,00 | TP | 0,00 | FPV | 0,00 | TR | 0,00 |
| TITOLO 3 | Spese per incremento di attività finanziarie | RS | 0,00 | PR | 0,00 | R | 0,00 | EP | 0,00 |
| | | CP | 0,00 | PC | 0,00 | I | 0,00 | EC | 0,00 |
| | | CS | 0,00 | TP | 0,00 | FPV | 0,00 | TR | 0,00 |
| Totale Programma 01 | Istruzione prescolastica | RS | 6.500,00 | PR | 6.500,00 | R | 0,00 | EP | 0,00 |
| | | CP | 9.500,00 | PC | 3.000,00 | I | 9.500,00 | EC | 6.500,00 |
| | | CS | 16.000,00 | TP | 9.500,00 | FPV | 0,00 | TR | 6.500,00 |
| 0402 Programma | 02 Altri ordini di istruzione non universitaria | | | | | | | | |
| TITOLO 1 | Spese correnti | RS | 22.692,58 | PR | 19.073,24 | R | -3.108,22 | EP | 511,12 |
| | | CP | 81.916,44 | PC | 50.024,16 | I | 65.624,61 | EC | 15.600,45 |
| | | CS | 104.609,02 | TP | 69.097,40 | FPV | 0,00 | TR | 16.111,57 |
| TITOLO 2 | Spese in conto capitale | RS | 149.569,55 | PR | 0,00 | R | 0,00 | EP | 149.569,55 |
| | | CP | 0,00 | PC | 0,00 | I | 0,00 | EC | 0,00 |
| | | CS | 149.569,55 | TP | 0,00 | FPV | 0,00 | TR | 149.569,55 |
| TITOLO 3 | Spese per incremento di attività finanziarie | RS | 0,00 | PR | 0,00 | R | 0,00 | EP | 0,00 |
| | | CP | 0,00 | PC | 0,00 | I | 0,00 | EC | 0,00 |
| | | CS | 0,00 | TP | 0,00 | FPV | 0,00 | TR | 0,00 |
| Totale Programma 02 | Altri ordini di istruzione non universitaria | RS | 172.262,13 | PR | 19.073,24 | R | -3.108,22 | EP | 150.080,67 |
| | | CP | 81.916,44 | PC | 50.024,16 | I | 65.624,61 | EC | 15.600,45 |
| | | CS | 254.178,57 | TP | 69.097,40 | FPV | 0,00 | TR | 165.681,12 |
| 0404 Programma | 04 Istruzione universitaria | | | | | | | | |
| TITOLO 1 | Spese correnti | RS | 0,00 | PR | 0,00 | R | 0,00 | EP | 0,00 |
| | | CP | 0,00 | PC | 0,00 | I | 0,00 | EC | 0,00 |
| | | CS | 0,00 | TP | 0,00 | FPV | 0,00 | TR | 0,00 |



COMUNE DI POSITANO
(Esercizio 2022)

30/03/2023

CONTO DEL BILANCIO - GESTIONE DELLE SPESE

| MISSIONE, PROGRAMMA, TITOLO | DENOMINAZIONE | RESIDUI PASSIVI AL 1/1/2022 (RS) | | PAGAMENTI IN C/RESIDUI (PR) | | RIACCERTAMENTI RESIDUI (R) | | ECONOMIE DI COMPETENZA (ECP = CP-I-FPV) | | RESIDUI PASSIVI DA ESERCIZI PRECEDENTI (EP = RS-PR+R) | |
|---|--|--|-------------------------------|-----------------------------------|--|----------------------------|-------------|---|-----------|---|--|
| | | PREVISIONI DEFINITIVE DI COMPETENZA (CP) | | PAGAMENTI IN C/COMPETENZA (PC) | | IMPEGNI (I) | | | | RESIDUI PASSIVI DA ESERCIZI DI COMPETENZA (EC = IPC) | |
| | | PREVISIONI DEFINITIVE DI CASSA (CS) | TOTALE PAGAMENTI (TP = PR+PC) | FONDO PLURIENNALE VINCOLATO (FPV) | TOTALE RESIDUI PASSIVI DA RIPORTARE (TR = EP+EC) | | | | | | |
| Titolo 2 | Spese in conto capitale | RS | 0,00 PR | 0,00 R | 0,00 | 0,00 | 0,00 | 0,00 | EP | 0,00 | |
| | | CP | 0,00 PC | 0,00 I | 0,00 | ECP | 0,00 | 0,00 | EC | 0,00 | |
| | | CS | 0,00 TP | 0,00 FPV | 0,00 | | TR | 0,00 | | | |
| Titolo 3 | Spese per incremento di attività finanziarie | RS | 0,00 PR | 0,00 R | 0,00 | 0,00 | 0,00 | 0,00 | EP | 0,00 | |
| | | CP | 0,00 PC | 0,00 I | 0,00 | ECP | 0,00 | 0,00 | EC | 0,00 | |
| | | CS | 0,00 TP | 0,00 FPV | 0,00 | | TR | 0,00 | | | |
| Totale Programma 04 Istruzione universitaria | | RS | 0,00 PR | 0,00 R | 0,00 | 0,00 | 0,00 | 0,00 | EP | 0,00 | |
| | | CP | 0,00 PC | 0,00 I | 0,00 | ECP | 0,00 | 0,00 | EC | 0,00 | |
| | | CS | 0,00 TP | 0,00 FPV | 0,00 | | 0,00 | 0,00 | TR | 0,00 | |
| 0405 Programma 05 Istruzione tecnica superiore | | RS | 0,00 PR | 0,00 R | 0,00 | 0,00 | 0,00 | 0,00 | EP | 0,00 | |
| Titolo 1 | Spese correnti | CP | 0,00 PC | 0,00 I | 0,00 | ECP | 0,00 | 0,00 | EC | 0,00 | |
| | | CS | 0,00 TP | 0,00 FPV | 0,00 | | TR | 0,00 | | | |
| | | RS | 0,00 PR | 0,00 R | 0,00 | 0,00 | 0,00 | 0,00 | EP | 0,00 | |
| Titolo 2 | Spese in conto capitale | CP | 0,00 PC | 0,00 I | 0,00 | ECP | 0,00 | 0,00 | EC | 0,00 | |
| | | CS | 0,00 TP | 0,00 FPV | 0,00 | | TR | 0,00 | | | |
| | | RS | 0,00 PR | 0,00 R | 0,00 | 0,00 | 0,00 | 0,00 | EP | 0,00 | |
| Titolo 3 | Spese per incremento di attività finanziarie | CP | 0,00 PC | 0,00 I | 0,00 | ECP | 0,00 | 0,00 | EC | 0,00 | |
| | | CS | 0,00 TP | 0,00 FPV | 0,00 | | TR | 0,00 | | | |
| | | RS | 0,00 PR | 0,00 R | 0,00 | 0,00 | 0,00 | 0,00 | EP | 0,00 | |
| Totale Programma 05 Istruzione tecnica superiore | | CP | 0,00 PC | 0,00 I | 0,00 | ECP | 0,00 | 0,00 | EC | 0,00 | |
| | | CS | 0,00 TP | 0,00 FPV | 0,00 | | 0,00 | 0,00 | TR | 0,00 | |
| | | RS | 0,00 PR | 0,00 R | 0,00 | 0,00 | 0,00 | 0,00 | EP | 0,00 | |
| 0406 Programma 06 Servizi ausiliari all'istruzione | | CP | 0,00 PC | 0,00 I | 0,00 | ECP | 0,00 | 0,00 | EC | 0,00 | |
| | | CS | 0,00 TP | 0,00 FPV | 0,00 | | 0,00 | 0,00 | TR | 0,00 | |
| Titolo 1 | Spese correnti | RS | 98.185,52 PR | 8.123,14 R | -12.924,14 | | | | EP | 77.138,24 | |
| | | CP | 263.500,00 PC | 42.099,53 I | 245.870,20 | ECP | 17.629,80 | | EC | 203.770,67 | |
| | | CS | 361.685,52 TP | 50.222,67 FPV | 0,00 | | | | TR | 280.908,91 | |
| Titolo 2 | Spese in conto capitale | RS | 0,00 PR | 0,00 R | 0,00 | 0,00 | 0,00 | 0,00 | EP | 0,00 | |
| | | CP | 0,00 PC | 0,00 I | 0,00 | ECP | 0,00 | 0,00 | EC | 0,00 | |
| | | CS | 0,00 TP | 0,00 FPV | 0,00 | | TR | 0,00 | | | |
| Titolo 3 | Spese per incremento di attività finanziarie | RS | 0,00 PR | 0,00 R | 0,00 | 0,00 | 0,00 | 0,00 | EP | 0,00 | |
| | | CP | 0,00 PC | 0,00 I | 0,00 | ECP | 0,00 | 0,00 | EC | 0,00 | |
| | | CS | 0,00 TP | 0,00 FPV | 0,00 | | TR | 0,00 | | | |

30/03/2023



COMUNE DI POSITANO
(Esercizio 2022)

CONTO DEL BILANCIO - GESTIONE DELLE SPESE

| MISSIONE, PROGRAMMA, TITOLO | DENOMINAZIONE | RESIDUI PASSIVI AL 1/1/2022 (RS) | | PAGAMENTI IN C/RESIDUI (PR) | | RIACCERTAMENTI RESIDUI (R) | | RESIDUI PASSIVI DA ESERCIZI PRECEDENTI (EP = RS-PR+R) | | | | | |
|-----------------------------|---|--|--------------|--------------------------------|---------------|-----------------------------------|--------------|---|---------------|---------------|---------------|----------|---------------|
| | | PREVISIONI DEFINITIVE DI COMPETENZA (CP) | | PAGAMENTI IN C/COMPETENZA (PC) | | IMPEGNI (I) | | RESIDUI PASSIVI DA ESERCIZI DI COMPETENZA (EC = I-PC) | | | | | |
| | | PREVISIONI DEFINITIVE DI CASSA (CS) | | TOTALE PAGAMENTI (TP = PR+PC) | | FONDO PLURIENNALE VINCOLATO (FPV) | | TOTALE RESIDUI PASSIVI DA RIPORTARE (TR = EP+EC) | | | | | |
| Totale Programma 06 | Servizi ausiliari all'istruzione | RS 98.185,52 | PR 8.123,14 | R -12.924,14 | EP 77.138,24 | CP 263.500,00 | PC 42.099,53 | I 245.870,20 | EC 203.770,67 | CS 361.885,52 | TP 50.222,67 | FPV 0,00 | TR 280.908,91 |
| 0407 Programma 07 | Diritto allo studio | | | | | | | | | | | | |
| TITOLO 1 | Spese correnti | RS 15.525,00 | PR 7.420,00 | R -580,00 | EP 7.525,00 | CP 8.000,00 | PC 0,00 | I 8.000,00 | EC 8.000,00 | CS 23.525,00 | TP 7.420,00 | FPV 0,00 | TR 15.525,00 |
| TITOLO 2 | Spese in conto capitale | RS 0,00 | PR 0,00 | R 0,00 | EP 0,00 | CP 0,00 | PC 0,00 | I 0,00 | EC 0,00 | CS 0,00 | TP 0,00 | FPV 0,00 | TR 0,00 |
| TITOLO 3 | Spese per incremento di attività finanziarie | RS 0,00 | PR 0,00 | R 0,00 | EP 0,00 | CP 0,00 | PC 0,00 | I 0,00 | EC 0,00 | CS 0,00 | TP 0,00 | FPV 0,00 | TR 0,00 |
| Totale Programma 07 | Diritto allo studio | RS 15.525,00 | PR 7.420,00 | R -580,00 | EP 7.525,00 | CP 8.000,00 | PC 0,00 | I 8.000,00 | EC 8.000,00 | CS 23.525,00 | TP 7.420,00 | FPV 0,00 | TR 15.525,00 |
| TOTALE MISSIONE 04 | Istruzione e diritto allo studio | RS 292.472,65 | PR 41.116,38 | R -16.612,36 | EP 234.743,91 | CP 362.916,44 | PC 95.123,69 | I 328.994,81 | EC 233.871,12 | CS 655.389,09 | TP 136.240,07 | FPV 0,00 | TR 468.615,03 |



COMUNE DI POSITANO
(Esercizio 2022)

30/03/2023

CONTO DEL BILANCIO - GESTIONE DELLE SPESE

| MISSIONE, PROGRAMMA, TITOLO | RESIDUI PASSIVI AL 1/1/2022 (RS) | | PAGAMENTI IN C/RESIDUI (PR) | | RIACCERTAMENTI RESIDUI (R) | | RESIDUI PASSIVI DA ESERCIZI PRECEDENTI (EP = RS-PR+R) | | |
|-----------------------------|--|---|--------------------------------|----|-----------------------------------|-----|---|----|--------------|
| | PREVISIONI DEFINITIVE DI COMPETENZA (CP) | | PAGAMENTI IN C/COMPETENZA (PC) | | IMPEGNI (I) | | RESIDUI PASSIVI DA ESERCIZI DI COMPETENZA (EC = I-PC) | | |
| | PREVISIONI DEFINITIVE DI CASSA (CS) | | TOTALE PAGAMENTI (TP = PR+PC) | | FONDO PLURIENNALE VINCOLATO (FPV) | | TOTALE RESIDUI PASSIVI DA RIPORTARE (TR = EP+EC) | | |
| MISSIONE | 05 | Tutela e valorizzazione dei beni e delle attività culturali | | | | | | | |
| Programma | 01 | Valorizzazione dei beni di interesse storico | | | | | | | |
| TITOLO 1 | | RS | 39.845,47 | PR | 23.700,08 | R | -471,05 | EP | 15.674,34 |
| | | CP | 225.500,00 | PC | 191.723,60 | I | 214.710,60 | EC | 22.987,00 |
| | | CS | 265.345,47 | TP | 215.423,68 | FPV | 3.000,00 | TR | 38.661,34 |
| TITOLO 2 | | RS | 2.080.370,55 | PR | 4.867,80 | R | 0,00 | EP | 2.075.502,75 |
| | | CP | 0,00 | PC | 0,00 | I | 0,00 | EC | 0,00 |
| | | CS | 2.080.370,55 | TP | 4.867,80 | FPV | 0,00 | TR | 2.075.502,75 |
| TITOLO 3 | | RS | 0,00 | PR | 0,00 | R | 0,00 | EP | 0,00 |
| | | CP | 0,00 | PC | 0,00 | I | 0,00 | EC | 0,00 |
| | | CS | 0,00 | TP | 0,00 | FPV | 0,00 | TR | 0,00 |
| Totale Programma | 01 | RS | 2.120.216,02 | PR | 28.567,88 | R | -471,05 | EP | 2.091.177,09 |
| | | CP | 225.500,00 | PC | 191.723,60 | I | 214.710,60 | EC | 22.987,00 |
| | | CS | 2.345.716,02 | TP | 220.291,48 | FPV | 3.000,00 | TR | 2.114.164,09 |
| MISSIONE | 02 | Attività culturali e interventi diversi nel settore culturale | | | | | | | |
| TITOLO 1 | | RS | 7.520,12 | PR | 3.020,12 | R | 0,00 | EP | 4.500,00 |
| | | CP | 32.000,00 | PC | 22.548,02 | I | 26.614,06 | EC | 4.068,04 |
| | | CS | 39.520,12 | TP | 25.568,14 | FPV | 0,00 | TR | 8.568,04 |
| TITOLO 2 | | RS | 0,00 | PR | 0,00 | R | 0,00 | EP | 0,00 |
| | | CP | 0,00 | PC | 0,00 | I | 0,00 | EC | 0,00 |
| | | CS | 0,00 | TP | 0,00 | FPV | 0,00 | TR | 0,00 |
| TITOLO 3 | | RS | 0,00 | PR | 0,00 | R | 0,00 | EP | 0,00 |
| | | CP | 0,00 | PC | 0,00 | I | 0,00 | EC | 0,00 |
| | | CS | 0,00 | TP | 0,00 | FPV | 0,00 | TR | 0,00 |
| Totale Programma | 02 | RS | 7.520,12 | PR | 3.020,12 | R | 0,00 | EP | 4.500,00 |
| | | CP | 32.000,00 | PC | 22.548,02 | I | 26.614,06 | EC | 4.068,04 |
| | | CS | 39.520,12 | TP | 25.568,14 | FPV | 0,00 | TR | 8.568,04 |
| TOTALE MISSIONE | 05 | RS | 2.127.736,14 | PR | 31.588,00 | R | -471,05 | EP | 2.095.677,09 |
| | | CP | 257.500,00 | PC | 214.269,62 | I | 241.324,66 | EC | 27.055,04 |
| | | CS | 2.385.236,14 | TP | 245.857,62 | FPV | 3.000,00 | TR | 2.122.732,13 |



COMUNE DI POSITANO
(Esercizio 2022)

30/03/2023

CONTO DEL BILANCIO - GESTIONE DELLE SPESE

| MISSIONE, PROGRAMMA, TITOLO | DENOMINAZIONE | RESIDUI PASSIVI AL 1/1/2022 (RS) | | PAGAMENTI IN C/RESIDUI (PR) | | RIACCERTAMENTI RESIDUI (R) | | RESIDUI PASSIVI DA ESERCIZI PRECEDENTI (EP = RS-PR+R) | |
|-----------------------------|---|--|--------------|--------------------------------|------------|-----------------------------------|------------|---|------------|
| | | PREVISIONI DEFINITIVE DI COMPETENZA (CP) | | PAGAMENTI IN C/COMPETENZA (PC) | | IMPEGNI (I) | | RESIDUI PASSIVI DA ESERCIZI DI COMPETENZA (EC = I-PC) | |
| | | PREVISIONI DEFINITIVE DI CASSA (CS) | | TOTALE PAGAMENTI (TP = PR+PC) | | FONDO PLURIENNALE VINCOLATO (FPV) | | TOTALE RESIDUI PASSIVI DA RIPORTARE (TR = EP+EC) | |
| MISSIONE | 06 Politiche giovanili, sport e tempo libero | | | | | | | | |
| 0601 Programma | 01 Sport e tempo libero | | | | | | | | |
| TITOLO 1 | Spese correnti | RS | 37.035,98 | PR | 8.276,27 | R | 0,00 | EP | 28.769,71 |
| | | CP | 169.124,39 | PC | 7.907,76 | I | 30.833,40 | EC | 22.925,64 |
| | | CS | 206.160,37 | TP | 16.184,03 | FPV | 0,00 | TR | 51.685,35 |
| TITOLO 2 | Spese in conto capitale | RS | 494.374,09 | PR | 441.351,71 | R | 0,00 | EP | 53.022,38 |
| | | CP | 367.899,55 | PC | 0,00 | I | 0,00 | EC | 0,00 |
| | | CS | 862.273,64 | TP | 441.351,71 | FPV | 367.715,55 | TR | 53.022,38 |
| TITOLO 3 | Spese per incremento di attività finanziarie | RS | 0,00 | PR | 0,00 | R | 0,00 | EP | 0,00 |
| | | CP | 0,00 | PC | 0,00 | I | 0,00 | EC | 0,00 |
| | | CS | 0,00 | TP | 0,00 | FPV | 0,00 | TR | 0,00 |
| Totale Programma 01 | Sport e tempo libero | RS | 531.410,07 | PR | 449.627,98 | R | 0,00 | EP | 81.782,09 |
| | | CP | 537.023,94 | PC | 7.907,76 | I | 30.833,40 | EC | 22.925,64 |
| | | CS | 1.068.434,01 | TP | 457.535,74 | FPV | 367.715,55 | TR | 104.707,73 |
| 0602 Programma | 02 Giovani | | | | | | | | |
| TITOLO 1 | Spese correnti | RS | 11.310,00 | PR | 4.051,43 | R | -5.948,57 | EP | 1.310,00 |
| | | CP | 4.000,00 | PC | 0,00 | I | 1.000,00 | EC | 1.000,00 |
| | | CS | 15.310,00 | TP | 4.051,43 | FPV | 0,00 | TR | 2.310,00 |
| TITOLO 2 | Spese in conto capitale | RS | 0,00 | PR | 0,00 | R | 0,00 | EP | 0,00 |
| | | CP | 0,00 | PC | 0,00 | I | 0,00 | EC | 0,00 |
| | | CS | 0,00 | TP | 0,00 | FPV | 0,00 | TR | 0,00 |
| TITOLO 3 | Spese per incremento di attività finanziarie | RS | 0,00 | PR | 0,00 | R | 0,00 | EP | 0,00 |
| | | CP | 0,00 | PC | 0,00 | I | 0,00 | EC | 0,00 |
| | | CS | 0,00 | TP | 0,00 | FPV | 0,00 | TR | 0,00 |
| Totale Programma 02 | Giovani | RS | 11.310,00 | PR | 4.051,43 | R | -5.948,57 | EP | 1.310,00 |
| | | CP | 4.000,00 | PC | 0,00 | I | 1.000,00 | EC | 1.000,00 |
| | | CS | 15.310,00 | TP | 4.051,43 | FPV | 0,00 | TR | 2.310,00 |
| TOTALE MISSIONE 06 | Politiche giovanili, sport e tempo libero | RS | 542.720,07 | PR | 453.679,41 | R | -5.948,57 | EP | 83.092,09 |
| | | CP | 541.023,94 | PC | 7.907,76 | I | 31.833,40 | EC | 23.925,64 |
| | | CS | 1.093.744,01 | TP | 461.587,17 | FPV | 367.715,55 | TR | 107.017,73 |



30/03/2023

COMUNE DI POSITANO
(Esercizio 2022)

CONTO DEL BILANCIO - GESTIONE DELLE SPESE

| MISSIONE, PROGRAMMA, TITOLO | DENOMINAZIONE | RESIDUI PASSIVI AL 1/1/2022 (RS) | | PAGAMENTI IN C/RESIDUI (PR) | | RIACCERTAMENTI RESIDUI (R) | | RESIDUI PASSIVI DA ESERCIZI PRECEDENTI (EP = RS-PR+R) | | |
|-----------------------------|---|--|--------------|--------------------------------|------------|-----------------------------------|------------|---|------------|--|
| | | PREVISIONI DEFINITIVE DI COMPETENZA (CP) | | PAGAMENTI IN C/COMPETENZA (PC) | | IMPEGNI (I) | | RESIDUI PASSIVI DA ESERCIZI DI COMPETENZA (EC = I-PC) | | |
| | | PREVISIONI DEFINITIVE DI CASSA (CS) | | TOTALE PAGAMENTI (TP = PR+PC) | | FONDO PLURIENNALE VINCOLATO (FPV) | | TOTALE RESIDUI PASSIVI DA RIPORTARE (TR = EP+EC) | | |
| MISSIONE | 07 | Turismo | | | | | | | | |
| 0701 | Programma | 01 Sviluppo e la valorizzazione del turismo | | | | | | | | |
| TITOLO 1 | Spese correnti | RS | 432.011,47 | PR | 336.786,51 | R | 0,00 | EP | 95.224,96 | |
| | | CP | 692.000,00 | PC | 367.998,66 | I | 622.072,55 | EC | 254.073,89 | |
| | | CS | 1.124.011,47 | TP | 704.785,17 | FPV | 0,00 | TR | 349.298,85 | |
| TITOLO 2 | Spese in conto capitale | RS | 0,00 | PR | 0,00 | R | 0,00 | EP | 0,00 | |
| | | CP | 0,00 | PC | 0,00 | I | 0,00 | EC | 0,00 | |
| | | CS | 0,00 | TP | 0,00 | FPV | 0,00 | TR | 0,00 | |
| TITOLO 3 | Spese per incremento di attività finanziarie | RS | 0,00 | PR | 0,00 | R | 0,00 | EP | 0,00 | |
| | | CP | 0,00 | PC | 0,00 | I | 0,00 | EC | 0,00 | |
| | | CS | 0,00 | TP | 0,00 | FPV | 0,00 | TR | 0,00 | |
| Totale Programma | 01 Sviluppo e la valorizzazione del turismo | RS | 432.011,47 | PR | 336.786,51 | R | 0,00 | EP | 95.224,96 | |
| | | CP | 692.000,00 | PC | 367.998,66 | I | 622.072,55 | EC | 254.073,89 | |
| | | CS | 1.124.011,47 | TP | 704.785,17 | FPV | 0,00 | TR | 349.298,85 | |
| TOTALE MISSIONE | 07 Turismo | RS | 432.011,47 | PR | 336.786,51 | R | 0,00 | EP | 95.224,96 | |
| | | CP | 692.000,00 | PC | 367.998,66 | I | 622.072,55 | EC | 254.073,89 | |
| | | CS | 1.124.011,47 | TP | 704.785,17 | FPV | 0,00 | TR | 349.298,85 | |

30/03/2023



COMUNE DI POSITANO
(Esercizio 2022)

CONTO DEL BILANCIO - GESTIONE DELLE SPESE

| MISSIONE, PROGRAMMA, TITOLO | DENOMINAZIONE | RESIDUI PASSIVI AL 1/1/2022 (RS) | | PAGAMENTI IN C/RESIDUI (PR) | | RIACCERTAMENTI RESIDUI (R) | | RESIDUI PASSIVI DA ESERCIZI PRECEDENTI (EP = RS-PR+R) | |
|-----------------------------|---|--|-------------------------------------|--------------------------------|-------------------------------|----------------------------|-----------------------------------|---|--|
| | | PREVISIONI DEFINITIVE DI COMPETENZA (CP) | PREVISIONI DEFINITIVE DI CASSA (CS) | PAGAMENTI IN C/COMPETENZA (PC) | TOTALE PAGAMENTI (TP = PR+PC) | IMPEGNI (I) | FONDO PLURIENNALE VINCOLATO (FPV) | ECONOMIE DI COMPETENZA (ECP = CP-I-FPV) | RESIDUI PASSIVI DA ESERCIZI DI COMPETENZA (EC = IPC) |
| | | TITOLO | | PROGRAMMA | | TITOLO | | PROGRAMMA | |
| MISSIONE 08 | Assesto del territorio ed edilizia abitativa | | | | | | | | |
| 0801 Programma 01 | Urbanistica e assetto del territorio | | | | | | | | |
| TITOLO 1 | Spese correnti | RS | 0,00 | PR | 0,00 | R | 0,00 | EP | 0,00 |
| | | CP | 5.366,43 | PC | 366,43 | I | 5.366,43 | EC | 5.000,00 |
| | | CS | 5.366,43 | TP | 366,43 | FPV | 0,00 | TR | 5.000,00 |
| TITOLO 2 | Spese in conto capitale | RS | 108.361,82 | PR | 0,00 | R | 0,00 | EP | 108.361,82 |
| | | CP | 0,00 | PC | 0,00 | I | 0,00 | EC | 0,00 |
| | | CS | 108.361,82 | TP | 0,00 | FPV | 0,00 | TR | 108.361,82 |
| TITOLO 3 | Spese per incremento di attività finanziarie | RS | 0,00 | PR | 0,00 | R | 0,00 | EP | 0,00 |
| | | CP | 0,00 | PC | 0,00 | I | 0,00 | EC | 0,00 |
| | | CS | 0,00 | TP | 0,00 | FPV | 0,00 | TR | 0,00 |
| Totale Programma 01 | Urbanistica e assetto del territorio | RS | 108.361,82 | PR | 0,00 | R | 0,00 | EP | 108.361,82 |
| | | CP | 5.366,43 | PC | 366,43 | I | 5.366,43 | EC | 5.000,00 |
| | | CS | 113.728,25 | TP | 366,43 | FPV | 0,00 | TR | 113.361,82 |
| 0802 Programma 02 | Edilizia residenziale pubblica e locale e piani di edilizia economico-popolare | | | | | | | | |
| TITOLO 1 | Spese correnti | RS | 0,00 | PR | 0,00 | R | 0,00 | EP | 0,00 |
| | | CP | 0,00 | PC | 0,00 | I | 0,00 | EC | 0,00 |
| | | CS | 0,00 | TP | 0,00 | FPV | 0,00 | TR | 0,00 |
| TITOLO 2 | Spese in conto capitale | RS | 0,00 | PR | 0,00 | R | 0,00 | EP | 0,00 |
| | | CP | 0,00 | PC | 0,00 | I | 0,00 | EC | 0,00 |
| | | CS | 0,00 | TP | 0,00 | FPV | 0,00 | TR | 0,00 |
| TITOLO 3 | Spese per incremento di attività finanziarie | RS | 0,00 | PR | 0,00 | R | 0,00 | EP | 0,00 |
| | | CP | 0,00 | PC | 0,00 | I | 0,00 | EC | 0,00 |
| | | CS | 0,00 | TP | 0,00 | FPV | 0,00 | TR | 0,00 |
| Totale Programma 02 | Edilizia residenziale pubblica e locale e piani di edilizia economico-popolare | RS | 0,00 | PR | 0,00 | R | 0,00 | EP | 0,00 |
| | | CP | 0,00 | PC | 0,00 | I | 0,00 | EC | 0,00 |
| | | CS | 0,00 | TP | 0,00 | FPV | 0,00 | TR | 0,00 |
| TOTALE MISSIONE 08 | Assesto del territorio ed edilizia abitativa | RS | 108.361,82 | PR | 0,00 | R | 0,00 | EP | 108.361,82 |
| | | CP | 5.366,43 | PC | 366,43 | I | 5.366,43 | EC | 5.000,00 |
| | | CS | 113.728,25 | TP | 366,43 | FPV | 0,00 | TR | 113.361,82 |



COMUNE DI POSITANO
(Esercizio 2022)

30/03/2023

CONTO DEL BILANCIO - GESTIONE DELLE SPESE

| MISSIONE, PROGRAMMA, TITOLO | DENOMINAZIONE | RESIDUI PASSIVI AL 1/1/2022 (RS) | | PAGAMENTI IN C/RESIDUI (PR) | | RIACCERTAMENTI RESIDUI (R) | | RESIDUI PASSIVI DA ESERCIZI PRECEDENTI (EP = RS-PR+R) | |
|---|---|--|-------------------|--------------------------------|-------------------|-----------------------------------|-------------------|---|-------------------|
| | | PREVISIONI DEFINITIVE DI COMPETENZA (CP) | | PAGAMENTI IN C/COMPETENZA (PC) | | IMPEGNI (I) | | RESIDUI PASSIVI DA ESERCIZI DI COMPETENZA (EC = I-PC) | |
| | | PREVISIONI DEFINITIVE DI CASSA (CS) | | TOTALE PAGAMENTI (TP = PR+PC) | | FONDO PLURIENNALE VINCOLATO (FPV) | | TOTALE RESIDUI PASSIVI DA RIPORTARE (TR = EP+EC) | |
| MISSIONE | | | | | | | | | |
| 09 Sviluppo sostenibile e tutela del territorio e dell'ambiente | | | | | | | | | |
| 01 Difesa del suolo | | | | | | | | | |
| TITOLO 1 | Spese correnti | RS | 0,00 | PR | 0,00 | R | 0,00 | EP | 0,00 |
| | | CP | 0,00 | PC | 0,00 | I | 0,00 | EC | 0,00 |
| | | CS | 0,00 | TP | 0,00 | FPV | 0,00 | TR | 0,00 |
| TITOLO 2 | Spese in conto capitale | RS | 759.861,33 | PR | 9.117,84 | R | 0,00 | EP | 750.743,49 |
| | | CP | 0,00 | PC | 0,00 | I | 0,00 | EC | 0,00 |
| | | CS | 759.861,33 | TP | 9.117,84 | FPV | 0,00 | TR | 750.743,49 |
| TITOLO 3 | Spese per incremento di attività finanziarie | RS | 0,00 | PR | 0,00 | R | 0,00 | EP | 0,00 |
| | | CP | 0,00 | PC | 0,00 | I | 0,00 | EC | 0,00 |
| | | CS | 0,00 | TP | 0,00 | FPV | 0,00 | TR | 0,00 |
| Totale Programma 01 | Difesa del suolo | RS | 759.861,33 | PR | 9.117,84 | R | 0,00 | EP | 750.743,49 |
| | | CP | 0,00 | PC | 0,00 | I | 0,00 | EC | 0,00 |
| | | CS | 759.861,33 | TP | 9.117,84 | FPV | 0,00 | TR | 750.743,49 |
| MISSIONE | | | | | | | | | |
| 0902 Tutela, valorizzazione e recupero ambientale | | | | | | | | | |
| TITOLO 1 | Spese correnti | RS | 23.570,84 | PR | 2.749,40 | R | 0,00 | EP | 20.821,44 |
| | | CP | 151.000,00 | PC | 99.870,30 | I | 142.625,40 | EC | 42.755,10 |
| | | CS | 174.570,84 | TP | 102.619,70 | FPV | 8.000,00 | TR | 63.576,54 |
| TITOLO 2 | Spese in conto capitale | RS | 0,00 | PR | 0,00 | R | 0,00 | EP | 0,00 |
| | | CP | 0,00 | PC | 0,00 | I | 0,00 | EC | 0,00 |
| | | CS | 0,00 | TP | 0,00 | FPV | 0,00 | TR | 0,00 |
| TITOLO 3 | Spese per incremento di attività finanziarie | RS | 0,00 | PR | 0,00 | R | 0,00 | EP | 0,00 |
| | | CP | 0,00 | PC | 0,00 | I | 0,00 | EC | 0,00 |
| | | CS | 0,00 | TP | 0,00 | FPV | 0,00 | TR | 0,00 |
| Totale Programma 02 | Tutela, valorizzazione e recupero ambientale | RS | 23.570,84 | PR | 2.749,40 | R | 0,00 | EP | 20.821,44 |
| | | CP | 151.000,00 | PC | 99.870,30 | I | 142.625,40 | EC | 42.755,10 |
| | | CS | 174.570,84 | TP | 102.619,70 | FPV | 8.000,00 | TR | 63.576,54 |
| MISSIONE | | | | | | | | | |
| 0903 Rifiuti | | | | | | | | | |
| TITOLO 1 | Spese correnti | RS | 1.524.472,78 | PR | 394.418,93 | R | -168.602,28 | EP | 961.451,57 |
| | | CP | 2.240.255,10 | PC | 1.894.330,42 | I | 2.218.412,76 | EC | 324.082,34 |
| | | CS | 3.759.336,78 | TP | 2.288.749,35 | FPV | 10.782,20 | TR | 1.285.533,91 |



COMUNE DI POSITANO
(Esercizio 2022)

30/03/2023

CONTO DEL BILANCIO - GESTIONE DELLE SPESE

| MISSIONE, PROGRAMMA, TITOLO | DENOMINAZIONE | RESIDUI PASSIVI AL 1/1/2022 (RS) | | PAGAMENTI IN C/RESIDUI (PR) | | RIACCERTAMENTI RESIDUI (R) | | RESIDUI PASSIVI DA ESERCIZI PRECEDENTI (EP = RS-PR+R) | |
|---|--|--|--------------|--------------------------------|--------------|-----------------------------------|--------------|---|--------------|
| | | PREVISIONI DEFINITIVE DI COMPETENZA (CP) | | PAGAMENTI IN C/COMPETENZA (PC) | | IMPEGNI (I) | | RESIDUI PASSIVI DA ESERCIZI DI COMPETENZA (EC = I-PC) | |
| | | PREVISIONI DEFINITIVE DI CASSA (CS) | | TOTALE PAGAMENTI (TP = PR+PC) | | FONDO PLURIENNALE VINCOLATO (FPV) | | TOTALE RESIDUI PASSIVI DA RIPORTARE (TR = EP+EC) | |
| Titolo 2 | Spese in conto capitale | RS | 0,00 | PR | 0,00 | R | 0,00 | EP | 0,00 |
| | | CP | 0,00 | PC | 0,00 | I | 0,00 | EC | 0,00 |
| | | CS | 0,00 | TP | 0,00 | FPV | 0,00 | TR | 0,00 |
| Titolo 3 | Spese per incremento di attività finanziarie | RS | 0,00 | PR | 0,00 | R | 0,00 | EP | 0,00 |
| | | CP | 0,00 | PC | 0,00 | I | 0,00 | EC | 0,00 |
| | | CS | 0,00 | TP | 0,00 | FPV | 0,00 | TR | 0,00 |
| Totale Programma 03 | | RS | 1.524.472,78 | PR | 394.418,93 | R | -168.602,28 | EP | 961.451,57 |
| | | CP | 2.240.255,10 | PC | 1.894.330,42 | I | 2.218.412,76 | EC | 324.082,34 |
| | | CS | 3.759.336,78 | TP | 2.288.749,35 | FPV | 10.782,20 | TR | 1.285.533,91 |
| 0904 Programma 04 Servizio idrico integrato | | | | | | | | | |
| Titolo 1 | Spese correnti | RS | 5.925,00 | PR | 0,00 | R | 0,00 | EP | 5.925,00 |
| | | CP | 12.957,08 | PC | 10.982,08 | I | 12.957,08 | EC | 1.975,00 |
| | | CS | 18.882,08 | TP | 10.982,08 | FPV | 0,00 | TR | 7.900,00 |
| Titolo 2 | Spese in conto capitale | RS | 507.048,79 | PR | 0,00 | R | 0,00 | EP | 507.048,79 |
| | | CP | 1.939.293,45 | PC | 0,00 | I | 1.939.293,45 | EC | 1.939.293,45 |
| | | CS | 2.446.342,24 | TP | 0,00 | FPV | 0,00 | TR | 2.446.342,24 |
| Titolo 3 | Spese per incremento di attività finanziarie | RS | 0,00 | PR | 0,00 | R | 0,00 | EP | 0,00 |
| | | CP | 0,00 | PC | 0,00 | I | 0,00 | EC | 0,00 |
| | | CS | 0,00 | TP | 0,00 | FPV | 0,00 | TR | 0,00 |
| Totale Programma 04 | | RS | 512.973,79 | PR | 0,00 | R | 0,00 | EP | 512.973,79 |
| | | CP | 1.952.250,53 | PC | 10.982,08 | I | 1.952.250,53 | EC | 1.941.268,45 |
| | | CS | 2.465.224,32 | TP | 10.982,08 | FPV | 0,00 | TR | 2.454.242,24 |
| 0905 Programma 05 Aree protette, parchi naturali, protezione naturalistica e forestazione | | | | | | | | | |
| Titolo 1 | Spese correnti | RS | 0,00 | PR | 0,00 | R | 0,00 | EP | 0,00 |
| | | CP | 0,00 | PC | 0,00 | I | 0,00 | EC | 0,00 |
| | | CS | 0,00 | TP | 0,00 | FPV | 0,00 | TR | 0,00 |
| Titolo 2 | Spese in conto capitale | RS | 0,00 | PR | 0,00 | R | 0,00 | EP | 0,00 |
| | | CP | 0,00 | PC | 0,00 | I | 0,00 | EC | 0,00 |
| | | CS | 0,00 | TP | 0,00 | FPV | 0,00 | TR | 0,00 |
| Titolo 3 | Spese per incremento di attività finanziarie | RS | 0,00 | PR | 0,00 | R | 0,00 | EP | 0,00 |
| | | CP | 0,00 | PC | 0,00 | I | 0,00 | EC | 0,00 |
| | | CS | 0,00 | TP | 0,00 | FPV | 0,00 | TR | 0,00 |



COMUNE DI POSITANO
(Esercizio 2022)

30/03/2023

CONTO DEL BILANCIO - GESTIONE DELLE SPESE

| MISSIONE, PROGRAMMA, TITOLO | DENOMINAZIONE | RESIDUI PASSIVIAL | | PAGAMENTI IN | | RIACCERTAMENTI | | ECONOMIE DI | | RESIDUI PASSIVI DA ESERCIZI | |
|-----------------------------|---|---|-------------------------------------|------------------------------------|-------------------------------|----------------|-----------------------------------|------------------|--|--|-------------|
| | | 1/1/2022 (RS) | | C/RESIDUI (PR) | | RESIDUI (R) | | COMPETENZA | | PRECEDENTI (EP = RS-PR+R) | |
| | | PREVISIONI DEFINITIVE DI COMPETENZA (CP) | PREVISIONI DEFINITIVE DI CASSA (CS) | TOTALE PAGAMENTI C/COMPETENZA (PC) | TOTALE PAGAMENTI (TP = PR+PC) | IMPEGNI (I) | FONDO PLURIENNALE VINCOLATO (FPV) | (ECP = CP-I-FPV) | RESIDUI PASSIVI DA ESERCIZI DI COMPETENZA (EC = IPC) | TOTALE RESIDUI PASSIVI DA RIPORTARE (TR = EP+EC) | |
| MISSIONE | 10 | Trasporti e diritto alla mobilità | | | | | | | | | |
| 1001 | Programma | 01 Trasporto ferroviario | | | | | | | | | |
| TITOLO 1 | Spese correnti | RS | 0,00 | PR | 0,00 | R | 0,00 | EP | 0,00 | EC | 0,00 |
| | | CP | 0,00 | PC | 0,00 | I | 0,00 | ECP | 0,00 | TR | 0,00 |
| | | CS | 0,00 | TP | 0,00 | FPV | 0,00 | | | | 0,00 |
| TITOLO 2 | Spese in conto capitale | RS | 0,00 | PR | 0,00 | R | 0,00 | EP | 0,00 | EC | 0,00 |
| | | CP | 0,00 | PC | 0,00 | I | 0,00 | ECP | 0,00 | TR | 0,00 |
| | | CS | 0,00 | TP | 0,00 | FPV | 0,00 | | | | 0,00 |
| TITOLO 3 | Spese per incremento di attività finanziarie | RS | 0,00 | PR | 0,00 | R | 0,00 | EP | 0,00 | EC | 0,00 |
| | | CP | 0,00 | PC | 0,00 | I | 0,00 | ECP | 0,00 | TR | 0,00 |
| | | CS | 0,00 | TP | 0,00 | FPV | 0,00 | | | | 0,00 |
| Totale Programma | 01 | Trasporto ferroviario | 0,00 | 0,00 | 0,00 | 0,00 | 0,00 | 0,00 | 0,00 | 0,00 | 0,00 |
| | | | 0,00 | 0,00 | 0,00 | 0,00 | 0,00 | 0,00 | 0,00 | 0,00 | 0,00 |
| | | | 0,00 | 0,00 | 0,00 | 0,00 | 0,00 | 0,00 | 0,00 | 0,00 | 0,00 |
| MISSIONE | 1002 | Programma 02 Trasporto pubblico locale | | | | | | | | | |
| TITOLO 1 | Spese correnti | RS | 0,00 | PR | 0,00 | R | 0,00 | EP | 0,00 | EC | 0,00 |
| | | CP | 0,00 | PC | 0,00 | I | 0,00 | ECP | 0,00 | TR | 0,00 |
| | | CS | 0,00 | TP | 0,00 | FPV | 0,00 | | | | 0,00 |
| TITOLO 2 | Spese in conto capitale | RS | 0,00 | PR | 0,00 | R | 0,00 | EP | 0,00 | EC | 0,00 |
| | | CP | 0,00 | PC | 0,00 | I | 0,00 | ECP | 0,00 | TR | 0,00 |
| | | CS | 0,00 | TP | 0,00 | FPV | 0,00 | | | | 0,00 |
| TITOLO 3 | Spese per incremento di attività finanziarie | RS | 0,00 | PR | 0,00 | R | 0,00 | EP | 0,00 | EC | 0,00 |
| | | CP | 0,00 | PC | 0,00 | I | 0,00 | ECP | 0,00 | TR | 0,00 |
| | | CS | 0,00 | TP | 0,00 | FPV | 0,00 | | | | 0,00 |
| Totale Programma | 02 | Trasporto pubblico locale | 0,00 | 0,00 | 0,00 | 0,00 | 0,00 | 0,00 | 0,00 | 0,00 | 0,00 |
| | | | 0,00 | 0,00 | 0,00 | 0,00 | 0,00 | 0,00 | 0,00 | 0,00 | 0,00 |
| | | | 0,00 | 0,00 | 0,00 | 0,00 | 0,00 | 0,00 | 0,00 | 0,00 | 0,00 |
| MISSIONE | 1003 | Programma 03 Trasporto per vie d'acqua | | | | | | | | | |
| TITOLO 1 | Spese correnti | RS | 100,00 | PR | 5,94 | R | -94,06 | EP | 0,00 | EC | 100,00 |
| | | CP | 762,59 | PC | 662,59 | I | 762,59 | ECP | 0,00 | TR | 100,00 |
| | | CS | 862,59 | TP | 662,59 | FPV | 0,00 | | | | 100,00 |



COMUNE DI POSITANO
(Esercizio 2022)

30/03/2023

CONTO DEL BILANCIO - GESTIONE DELLE SPESE

| MISSIONE, PROGRAMMA, TITOLO | DENOMINAZIONE | RESIDUI PASSIVI AL 1/1/2022 (RS) | | PAGAMENTI IN C/RESIDUI (PR) | | RIACCERTAMENTI RESIDUI (R) | | RESIDUI PASSIVI DA ESERCIZI PRECEDENTI (EP = RS-PR+R) | |
|--|--|--|--------------|--------------------------------|------------|-----------------------------------|------------|---|------------|
| | | PREVISIONI DEFINITIVE DI COMPETENZA (CP) | | PAGAMENTI IN C/COMPETENZA (PC) | | IMPEGNI (I) | | RESIDUI PASSIVI DA ESERCIZI DI COMPETENZA (EC = I-PC) | |
| | | PREVISIONI DEFINITIVE DI CASSA (CS) | | TOTALE PAGAMENTI (TP = PR+PC) | | FONDO PLURIENNALE VINCOLATO (FPV) | | TOTALE RESIDUI PASSIVI DA RIPORTARE (TR = EP+EC) | |
| Titolo 2 | Spese in conto capitale | RS | 0,00 | PR | 0,00 | R | 0,00 | EP | 0,00 |
| | | CP | 0,00 | PC | 0,00 | I | 0,00 | EC | 0,00 |
| | | CS | 0,00 | TP | 0,00 | FPV | 0,00 | TR | 0,00 |
| Titolo 3 | Spese per incremento di attività finanziarie | RS | 0,00 | PR | 0,00 | R | 0,00 | EP | 0,00 |
| | | CP | 0,00 | PC | 0,00 | I | 0,00 | EC | 0,00 |
| | | CS | 0,00 | TP | 0,00 | FPV | 0,00 | TR | 0,00 |
| Totale Programma 03 | | RS | 100,00 | PR | 5,94 | R | -94,05 | EP | 0,00 |
| | | CP | 762,59 | PC | 662,59 | I | 762,59 | EC | 100,00 |
| | | CS | 862,59 | TP | 668,53 | FPV | 0,00 | TR | 100,00 |
| 1004 Programma 04 Altre modalità di trasporto | | | | | | | | | |
| Titolo 1 | Spese correnti | RS | 0,00 | PR | 0,00 | R | 0,00 | EP | 0,00 |
| | | CP | 0,00 | PC | 0,00 | I | 0,00 | EC | 0,00 |
| | | CS | 0,00 | TP | 0,00 | FPV | 0,00 | TR | 0,00 |
| Titolo 2 | Spese in conto capitale | RS | 0,00 | PR | 0,00 | R | 0,00 | EP | 0,00 |
| | | CP | 0,00 | PC | 0,00 | I | 0,00 | EC | 0,00 |
| | | CS | 0,00 | TP | 0,00 | FPV | 0,00 | TR | 0,00 |
| Titolo 3 | Spese per incremento di attività finanziarie | RS | 0,00 | PR | 0,00 | R | 0,00 | EP | 0,00 |
| | | CP | 0,00 | PC | 0,00 | I | 0,00 | EC | 0,00 |
| | | CS | 0,00 | TP | 0,00 | FPV | 0,00 | TR | 0,00 |
| Totale Programma 04 | | RS | 0,00 | PR | 0,00 | R | 0,00 | EP | 0,00 |
| | | CP | 0,00 | PC | 0,00 | I | 0,00 | EC | 0,00 |
| | | CS | 0,00 | TP | 0,00 | FPV | 0,00 | TR | 0,00 |
| 1005 Programma 05 Viabilità e infrastrutture stradali | | | | | | | | | |
| Titolo 1 | Spese correnti | RS | 690.888,90 | PR | 232.412,66 | R | -16.169,68 | EP | 442.306,56 |
| | | CP | 716.749,17 | PC | 258.315,96 | I | 464.521,58 | EC | 206.205,62 |
| | | CS | 1.407.638,07 | TP | 490.728,62 | FPV | 236.650,00 | TR | 648.512,18 |
| Titolo 2 | Spese in conto capitale | RS | 245.549,74 | PR | 65.937,21 | R | -10.706,88 | EP | 168.905,65 |
| | | CP | 10.000,00 | PC | 0,00 | I | 10.000,00 | EC | 10.000,00 |
| | | CS | 255.549,74 | TP | 65.937,21 | FPV | 0,00 | TR | 178.905,65 |
| Titolo 3 | Spese per incremento di attività finanziarie | RS | 0,00 | PR | 0,00 | R | 0,00 | EP | 0,00 |
| | | CP | 0,00 | PC | 0,00 | I | 0,00 | EC | 0,00 |
| | | CS | 0,00 | TP | 0,00 | FPV | 0,00 | TR | 0,00 |



COMUNE DI POSITANO
(Esercizio 2022)

30/03/2023

CONTO DEL BILANCIO - GESTIONE DELLE SPESE

| MISSIONE, PROGRAMMA, TITOLO | DENOMINAZIONE | RESIDUI PASSIVI AL 1/1/2022 (RS) | | PAGAMENTI IN C/RESIDUI (PR) | | RIACCERTAMENTI RESIDUI (R) | | RESIDUI PASSIVI DA ESERCIZI PRECEDENTI (EP = RS-PR+R) | |
|-----------------------------|-------------------------------------|--|--------------|--------------------------------|------------|-----------------------------------|------------|---|------------|
| | | PREVISIONI DEFINITIVE DI COMPETENZA (CP) | | PAGAMENTI IN C/COMPETENZA (PC) | | IMPEGNI (I) | | RESIDUI PASSIVI DA ESERCIZI DI COMPETENZA (EC = I-PC) | |
| | | PREVISIONI DEFINITIVE DI CASSA (CS) | | TOTALE PAGAMENTI (TP = PR+PC) | | FONDO PLURIENNALE VINCOLATO (FPV) | | TOTALE RESIDUI PASSIVI DA RIPORTARE (TR = EP+EC) | |
| Totale Programma 05 | Viabilità e infrastrutture stradali | RS | 936.438,64 | PR | 298.349,87 | R | -26.876,56 | EP | 611.212,21 |
| | | CP | 726.749,17 | PC | 258.315,96 | I | 474.521,58 | EC | 216.205,62 |
| | | CS | 1.663.187,81 | TP | 556.665,83 | FPV | 236.650,00 | TR | 827.417,83 |
| TOTALE MISSIONE 10 | Trasporti e diritto alla mobilità | RS | 936.538,64 | PR | 298.355,81 | R | -26.970,62 | EP | 611.212,21 |
| | | CP | 727.511,76 | PC | 258.978,55 | I | 475.284,17 | EC | 216.305,62 |
| | | CS | 1.664.050,40 | TP | 557.334,36 | FPV | 236.650,00 | TR | 827.517,83 |



COMUNE DI POSITANO
(Esercizio 2022)

30/03/2023

CONTO DEL BILANCIO - GESTIONE DELLE SPESE

| MISSIONE, PROGRAMMA, TITOLO | DENOMINAZIONE | RESIDUI PASSIVI AL 1/1/2022 (RS) | | PAGAMENTI IN C/RESIDUI (PR) | | RIACCERTAMENTI RESIDUI (R) | | RESIDUI PASSIVI DA ESERCIZI PRECEDENTI (EP = RS-PR+R) | |
|-----------------------------|---|--|-------------|--------------------------------|--|-----------------------------------|--|---|--|
| | | PREVISIONI DEFINITIVE DI COMPETENZA (CP) | | PAGAMENTI IN C/COMPETENZA (PC) | | IMPEGNI (I) | | RESIDUI PASSIVI DA ESERCIZI DI COMPETENZA (EC = I-PC) | |
| | | PREVISIONI DEFINITIVE DI CASSA (CS) | | TOTALE PAGAMENTI (TP = PR+PC) | | FONDO PLURIENNALE VINCOLATO (FPV) | | TOTALE RESIDUI PASSIVI DA RIPORTARE (TR = EP+EC) | |
| MISSIONE 11 | Soccorso civile | | | | | | | | |
| 1101 Programma 01 | Sistema di protezione civile | | | | | | | | |
| TITOLO 1 | Spese correnti | RS 10,403,86 | PR 2,992,50 | R -107,70 | | | | EP 7,303,66 | |
| | | CP 11,000,00 | PC 5,940,38 | I 5,940,38 | | | | EC 0,00 | |
| | | CS 21,403,86 | TP 8,932,88 | FPV 0,00 | | | | TR 7,303,66 | |
| TITOLO 2 | Spese in conto capitale | RS 0,00 | PR 0,00 | R 0,00 | | | | EP 0,00 | |
| | | CP 0,00 | PC 0,00 | I 0,00 | | | | EC 0,00 | |
| | | CS 0,00 | TP 0,00 | FPV 0,00 | | | | TR 0,00 | |
| TITOLO 3 | Spese per incremento di attività finanziarie | RS 0,00 | PR 0,00 | R 0,00 | | | | EP 0,00 | |
| | | CP 0,00 | PC 0,00 | I 0,00 | | | | EC 0,00 | |
| | | CS 0,00 | TP 0,00 | FPV 0,00 | | | | TR 0,00 | |
| Totale Programma 01 | Sistema di protezione civile | RS 10,403,86 | PR 2,992,50 | R -107,70 | | | | EP 7,303,66 | |
| | | CP 11,000,00 | PC 5,940,38 | I 5,940,38 | | | | EC 0,00 | |
| | | CS 21,403,86 | TP 8,932,88 | FPV 0,00 | | | | TR 7,303,66 | |
| MISSIONE 02 | Interventi a seguito di calamità naturali | | | | | | | | |
| TITOLO 1 | Spese correnti | RS 0,00 | PR 0,00 | R 0,00 | | | | EP 0,00 | |
| | | CP 0,00 | PC 0,00 | I 0,00 | | | | EC 0,00 | |
| | | CS 0,00 | TP 0,00 | FPV 0,00 | | | | TR 0,00 | |
| TITOLO 2 | Spese in conto capitale | RS 0,00 | PR 0,00 | R 0,00 | | | | EP 0,00 | |
| | | CP 0,00 | PC 0,00 | I 0,00 | | | | EC 0,00 | |
| | | CS 0,00 | TP 0,00 | FPV 0,00 | | | | TR 0,00 | |
| TITOLO 3 | Spese per incremento di attività finanziarie | RS 0,00 | PR 0,00 | R 0,00 | | | | EP 0,00 | |
| | | CP 0,00 | PC 0,00 | I 0,00 | | | | EC 0,00 | |
| | | CS 0,00 | TP 0,00 | FPV 0,00 | | | | TR 0,00 | |
| Totale Programma 02 | Interventi a seguito di calamità naturali | RS 0,00 | PR 0,00 | R 0,00 | | | | EP 0,00 | |
| | | CP 0,00 | PC 0,00 | I 0,00 | | | | EC 0,00 | |
| | | CS 0,00 | TP 0,00 | FPV 0,00 | | | | TR 0,00 | |
| TOTALE MISSIONE 11 | Soccorso civile | RS 10,403,86 | PR 2,992,50 | R -107,70 | | | | EP 7,303,66 | |
| | | CP 11,000,00 | PC 5,940,38 | I 5,940,38 | | | | EC 0,00 | |
| | | CS 21,403,86 | TP 8,932,88 | FPV 0,00 | | | | TR 7,303,66 | |



COMUNE DI POSITANO
(Esercizio 2022)

30/03/2023

CONTO DEL BILANCIO - GESTIONE DELLE SPESE

| MISSIONE, PROGRAMMA, TITOLO | DENOMINAZIONE | RESIDUI PASSIVI AL 1/1/2022 (RS) | | PAGAMENTI IN C/RESIDUI (PR) | | RIACCERTAMENTI RESIDUI (R) | | RESIDUI PASSIVI DA ESERCIZI PRECEDENTI (EP = RS-PR+R) | |
|-----------------------------|---|--|------------|--------------------------------|------------|-----------------------------------|------------|---|-----------|
| | | PREVISIONI DEFINITIVE DI COMPETENZA (CP) | | PAGAMENTI IN C/COMPETENZA (PC) | | IMPEGNI (I) | | RESIDUI PASSIVI DA ESERCIZI DI COMPETENZA (EC = IPC) | |
| | | PREVISIONI DEFINITIVE DI CASSA (CS) | | TOTALE PAGAMENTI (TP = PR+PC) | | FONDO PLURIENNALE VINCOLATO (FPV) | | TOTALE RESIDUI PASSIVI DA RIPORTARE (TR = EP+EC) | |
| MISSIONE | 12 Diritti sociali, politiche sociali e famiglia | | | | | | | | |
| Programma | 01 Interventi per l'infanzia e i minori e per asili nido | | | | | | | | |
| TITOLO 1 | Spese correnti | RS | 8.965,56 | PR | 5.438,33 | R | -2.755,20 | EP | 772,03 |
| | | CP | 107.019,37 | PC | 94.691,81 | I | 106.199,55 | EC | 11.507,74 |
| | | CS | 115.984,93 | TP | 100.130,14 | FPV | 0,00 | TR | 12.279,77 |
| TITOLO 2 | Spese in conto capitale | RS | 0,00 | PR | 0,00 | R | 0,00 | EP | 0,00 |
| | | CP | 0,00 | PC | 0,00 | I | 0,00 | EC | 0,00 |
| | | CS | 0,00 | TP | 0,00 | FPV | 0,00 | TR | 0,00 |
| TITOLO 3 | Spese per incremento di attività finanziarie | RS | 0,00 | PR | 0,00 | R | 0,00 | EP | 0,00 |
| | | CP | 0,00 | PC | 0,00 | I | 0,00 | EC | 0,00 |
| | | CS | 0,00 | TP | 0,00 | FPV | 0,00 | TR | 0,00 |
| Totale Programma | 01 Interventi per l'infanzia e i minori e per asili nido | RS | 8.965,56 | PR | 5.438,33 | R | -2.755,20 | EP | 772,03 |
| | | CP | 107.019,37 | PC | 94.691,81 | I | 106.199,55 | EC | 11.507,74 |
| | | CS | 115.984,93 | TP | 100.130,14 | FPV | 0,00 | TR | 12.279,77 |
| MISSIONE | 1202 Interventi per la disabilità | | | | | | | | |
| Programma | 02 Spese correnti | | | | | | | | |
| TITOLO 1 | Spese correnti | RS | 29.878,64 | PR | 6.866,15 | R | -310,00 | EP | 22.702,49 |
| | | CP | 118.483,78 | PC | 58.565,45 | I | 102.730,56 | EC | 44.165,11 |
| | | CS | 148.362,42 | TP | 65.431,60 | FPV | 0,00 | TR | 66.867,60 |
| TITOLO 2 | Spese in conto capitale | RS | 0,00 | PR | 0,00 | R | 0,00 | EP | 0,00 |
| | | CP | 0,00 | PC | 0,00 | I | 0,00 | EC | 0,00 |
| | | CS | 0,00 | TP | 0,00 | FPV | 0,00 | TR | 0,00 |
| TITOLO 3 | Spese per incremento di attività finanziarie | RS | 0,00 | PR | 0,00 | R | 0,00 | EP | 0,00 |
| | | CP | 0,00 | PC | 0,00 | I | 0,00 | EC | 0,00 |
| | | CS | 0,00 | TP | 0,00 | FPV | 0,00 | TR | 0,00 |
| Totale Programma | 02 Interventi per la disabilità | RS | 29.878,64 | PR | 6.866,15 | R | -310,00 | EP | 22.702,49 |
| | | CP | 118.483,78 | PC | 58.565,45 | I | 102.730,56 | EC | 44.165,11 |
| | | CS | 148.362,42 | TP | 65.431,60 | FPV | 0,00 | TR | 66.867,60 |
| MISSIONE | 1203 Interventi per gli anziani | | | | | | | | |
| Programma | 03 Spese correnti | | | | | | | | |
| TITOLO 1 | Spese correnti | RS | 44.520,00 | PR | 29.905,00 | R | 0,00 | EP | 14.614,00 |
| | | CP | 89.800,00 | PC | 41.518,80 | I | 86.998,10 | EC | 45.479,30 |
| | | CS | 134.320,00 | TP | 71.424,80 | FPV | 0,00 | TR | 60.093,30 |



COMUNE DI POSITANO
(Esercizio 2022)

30/03/2023

CONTO DEL BILANCIO - GESTIONE DELLE SPESE

| MISSIONE, PROGRAMMA, TITOLO | DENOMINAZIONE | RESIDUI PASSIVI AL 1/1/2022 (RS) | | PAGAMENTI IN C/RESIDUI (PR) | | RIACCERTAMENTI RESIDUI (R) | | RESIDUI PASSIVI DA ESERCIZI PRECEDENTI (EP = RS-PR+R) | |
|--|--|--|-------------------|--------------------------------|------------------|-----------------------------------|-------------------|---|------------------|
| | | PREVISIONI DEFINITIVE DI COMPETENZA (CP) | | PAGAMENTI IN C/COMPETENZA (PC) | | IMPEGNI (I) | | RESIDUI PASSIVI DA ESERCIZI DI COMPETENZA (EC = I-PC) | |
| | | PREVISIONI DEFINITIVE DI CASSA (CS) | | TOTALE PAGAMENTI (TP = PR+PC) | | FONDO PLURIENNALE VINCOLATO (FPV) | | TOTALE RESIDUI PASSIVI DA RIPORTARE (TR = EP+EC) | |
| Titolo 2 | Spese in conto capitale | RS | 0,00 | PR | 0,00 | R | 0,00 | EP | 0,00 |
| | | CP | 0,00 | PC | 0,00 | I | 0,00 | EC | 0,00 |
| | | CS | 0,00 | TP | 0,00 | FPV | 0,00 | TR | 0,00 |
| Titolo 3 | Spese per incremento di attività finanziarie | RS | 0,00 | PR | 0,00 | R | 0,00 | EP | 0,00 |
| | | CP | 0,00 | PC | 0,00 | I | 0,00 | EC | 0,00 |
| | | CS | 0,00 | TP | 0,00 | FPV | 0,00 | TR | 0,00 |
| Totale Programma 03 | | RS | 44.520,00 | PR | 29.906,00 | R | 0,00 | EP | 14.614,00 |
| | | CP | 89.800,00 | PC | 41.518,80 | I | 86.998,10 | EC | 45.479,30 |
| | | CS | 134.320,00 | TP | 71.424,80 | FPV | 0,00 | TR | 60.093,30 |
| 1204 Programma 04 Interventi per soggetti a rischio di esclusione sociale | | | | | | | | | |
| Titolo 1 | Spese correnti | RS | 137.372,70 | PR | 47.493,40 | R | -15.573,30 | EP | 74.306,00 |
| | | CP | 22.800,00 | PC | 14.680,00 | I | 22.530,00 | EC | 7.850,00 |
| | | CS | 160.172,70 | TP | 62.173,40 | FPV | 0,00 | TR | 82.156,00 |
| Titolo 2 | Spese in conto capitale | RS | 0,00 | PR | 0,00 | R | 0,00 | EP | 0,00 |
| | | CP | 0,00 | PC | 0,00 | I | 0,00 | EC | 0,00 |
| | | CS | 0,00 | TP | 0,00 | FPV | 0,00 | TR | 0,00 |
| Titolo 3 | Spese per incremento di attività finanziarie | RS | 0,00 | PR | 0,00 | R | 0,00 | EP | 0,00 |
| | | CP | 0,00 | PC | 0,00 | I | 0,00 | EC | 0,00 |
| | | CS | 0,00 | TP | 0,00 | FPV | 0,00 | TR | 0,00 |
| Totale Programma 04 | | RS | 137.372,70 | PR | 47.493,40 | R | -15.573,30 | EP | 74.306,00 |
| | | CP | 22.800,00 | PC | 14.680,00 | I | 22.530,00 | EC | 7.850,00 |
| | | CS | 160.172,70 | TP | 62.173,40 | FPV | 0,00 | TR | 82.156,00 |
| 1205 Programma 05 Interventi per le famiglie | | | | | | | | | |
| Titolo 1 | Spese correnti | RS | 0,00 | PR | 0,00 | R | 0,00 | EP | 0,00 |
| | | CP | 0,00 | PC | 0,00 | I | 0,00 | EC | 0,00 |
| | | CS | 0,00 | TP | 0,00 | FPV | 0,00 | TR | 0,00 |
| Titolo 2 | Spese in conto capitale | RS | 0,00 | PR | 0,00 | R | 0,00 | EP | 0,00 |
| | | CP | 0,00 | PC | 0,00 | I | 0,00 | EC | 0,00 |
| | | CS | 0,00 | TP | 0,00 | FPV | 0,00 | TR | 0,00 |
| Titolo 3 | Spese per incremento di attività finanziarie | RS | 0,00 | PR | 0,00 | R | 0,00 | EP | 0,00 |
| | | CP | 0,00 | PC | 0,00 | I | 0,00 | EC | 0,00 |
| | | CS | 0,00 | TP | 0,00 | FPV | 0,00 | TR | 0,00 |



COMUNE DI POSITANO
(Esercizio 2022)

30/03/2023

CONTO DEL BILANCIO - GESTIONE DELLE SPESE

| MISSIONE, PROGRAMMA, TITOLO | DENOMINAZIONE | RESIDUI PASSIVI AL 1/1/2022 (RS) | | PAGAMENTI IN C/RESIDUI (PR) | | RIACCERTAMENTI RESIDUI (R) | | RESIDUI PASSIVI DA ESERCIZI PRECEDENTI (EP = RS-PR+R) | |
|-----------------------------|--|--|-----------|--------------------------------|-----------|-----------------------------------|-----------|---|-----------|
| | | PREVISIONI DEFINITIVE DI COMPETENZA (CP) | | PAGAMENTI IN C/COMPETENZA (PC) | | IMPEGNI (I) | | RESIDUI PASSIVI DA ESERCIZI DI COMPETENZA (EC = I-PC) | |
| | | PREVISIONI DEFINITIVE DI CASSA (CS) | | TOTALE PAGAMENTI (TP = PR+PC) | | FONDO PLURIENNALE VINCOLATO (FPV) | | TOTALE RESIDUI PASSIVI DA RIPORTARE (TR = EP+EC) | |
| Totale Programma 05 | Interventi per le famiglie | RS | 0,00 | PR | 0,00 | R | 0,00 | EP | 0,00 |
| | | CP | 0,00 | PC | 0,00 | I | 0,00 | EC | 0,00 |
| | | CS | 0,00 | TP | 0,00 | FPV | 0,00 | TR | 0,00 |
| 1206 Programma 06 | Interventi per il diritto alla casa | RS | 0,00 | PR | 0,00 | R | 0,00 | EP | 0,00 |
| Titolo 1 | Spese correnti | CP | 18.825,00 | PC | 0,00 | I | 18.025,00 | EC | 18.025,00 |
| | | CS | 18.825,00 | TP | 0,00 | FPV | 0,00 | TR | 18.025,00 |
| Titolo 2 | Spese in conto capitale | RS | 0,00 | PR | 0,00 | R | 0,00 | EP | 0,00 |
| | | CP | 0,00 | PC | 0,00 | I | 0,00 | EC | 0,00 |
| | | CS | 0,00 | TP | 0,00 | FPV | 0,00 | TR | 0,00 |
| Titolo 3 | Spese per incremento di attività finanziarie | RS | 0,00 | PR | 0,00 | R | 0,00 | EP | 0,00 |
| | | CP | 0,00 | PC | 0,00 | I | 0,00 | EC | 0,00 |
| | | CS | 0,00 | TP | 0,00 | FPV | 0,00 | TR | 0,00 |
| Totale Programma 06 | Interventi per il diritto alla casa | RS | 0,00 | PR | 0,00 | R | 0,00 | EP | 0,00 |
| | | CP | 18.825,00 | PC | 0,00 | I | 18.025,00 | EC | 18.025,00 |
| | | CS | 18.825,00 | TP | 0,00 | FPV | 0,00 | TR | 18.025,00 |
| 1207 Programma 07 | Programmazione e governo della rete dei servizi socio-sanitari e sociali | RS | 18.903,37 | PR | 13.118,70 | R | -784,67 | EP | 5.000,00 |
| Titolo 1 | Spese correnti | CP | 44.200,00 | PC | 32.578,63 | I | 42.204,26 | EC | 9.625,63 |
| | | CS | 63.103,37 | TP | 45.697,33 | FPV | 0,00 | TR | 14.625,63 |
| Titolo 2 | Spese in conto capitale | RS | 0,00 | PR | 0,00 | R | 0,00 | EP | 0,00 |
| | | CP | 0,00 | PC | 0,00 | I | 0,00 | EC | 0,00 |
| | | CS | 0,00 | TP | 0,00 | FPV | 0,00 | TR | 0,00 |
| Titolo 3 | Spese per incremento di attività finanziarie | RS | 0,00 | PR | 0,00 | R | 0,00 | EP | 0,00 |
| | | CP | 0,00 | PC | 0,00 | I | 0,00 | EC | 0,00 |
| | | CS | 0,00 | TP | 0,00 | FPV | 0,00 | TR | 0,00 |
| Totale Programma 07 | Programmazione e governo della rete dei servizi socio-sanitari e sociali | RS | 18.903,37 | PR | 13.118,70 | R | -784,67 | EP | 5.000,00 |
| | | CP | 44.200,00 | PC | 32.578,63 | I | 42.204,26 | EC | 9.625,63 |
| | | CS | 63.103,37 | TP | 45.697,33 | FPV | 0,00 | TR | 14.625,63 |
| 1208 Programma 08 | Cooperazione e associazionismo | RS | 0,00 | PR | 0,00 | R | 0,00 | EP | 0,00 |
| Titolo 1 | Spese correnti | CP | 0,00 | PC | 0,00 | I | 0,00 | EC | 0,00 |
| | | CS | 0,00 | TP | 0,00 | FPV | 0,00 | TR | 0,00 |
| Titolo 2 | Spese in conto capitale | RS | 0,00 | PR | 0,00 | R | 0,00 | EP | 0,00 |
| | | CP | 0,00 | PC | 0,00 | I | 0,00 | EC | 0,00 |
| | | CS | 0,00 | TP | 0,00 | FPV | 0,00 | TR | 0,00 |
| Titolo 3 | Spese per incremento di attività finanziarie | RS | 0,00 | PR | 0,00 | R | 0,00 | EP | 0,00 |
| | | CP | 0,00 | PC | 0,00 | I | 0,00 | EC | 0,00 |
| | | CS | 0,00 | TP | 0,00 | FPV | 0,00 | TR | 0,00 |
| Totale Programma 08 | Cooperazione e associazionismo | RS | 0,00 | PR | 0,00 | R | 0,00 | EP | 0,00 |
| | | CP | 0,00 | PC | 0,00 | I | 0,00 | EC | 0,00 |
| | | CS | 0,00 | TP | 0,00 | FPV | 0,00 | TR | 0,00 |



COMUNE DI POSITANO
(Esercizio 2022)

30/03/2023

CONTO DEL BILANCIO - GESTIONE DELLE SPESE

| MISSIONE, PROGRAMMA, TITOLO | DENOMINAZIONE | RESIDUI PASSIVI AL 1/1/2022 (RS) | | PAGAMENTI IN C/RESIDUI (PR) | | RIACCERTAMENTI RESIDUI (R) | | RESIDUI PASSIVI DA ESERCIZI PRECEDENTI (EP = RS-PR+R) | |
|---|--|--|------------|--------------------------------|------------|-----------------------------------|------------|---|------------|
| | | PREVISIONI DEFINITIVE DI COMPETENZA (CP) | | PAGAMENTI IN C/COMPETENZA (PC) | | IMPEGNI (I) | | RESIDUI PASSIVI DA ESERCIZI DI COMPETENZA (EC = I-PC) | |
| | | PREVISIONI DEFINITIVE DI CASSA (CS) | | TOTALE PAGAMENTI (TP = PR+PC) | | FONDO PLURIENNALE VINCOLATO (FPV) | | TOTALE RESIDUI PASSIVI DA RIPORTARE (TR = EP+EC) | |
| Titolo 1 | Spese correnti | RS | 0,00 | PR | 0,00 | R | 0,00 | EP | 0,00 |
| | | CP | 0,00 | PC | 0,00 | I | 0,00 | EC | 0,00 |
| | | CS | 0,00 | TP | 0,00 | FPV | 0,00 | TR | 0,00 |
| Titolo 2 | Spese in conto capitale | RS | 0,00 | PR | 0,00 | R | 0,00 | EP | 0,00 |
| | | CP | 0,00 | PC | 0,00 | I | 0,00 | EC | 0,00 |
| | | CS | 0,00 | TP | 0,00 | FPV | 0,00 | TR | 0,00 |
| Titolo 3 | Spese per incremento di attività finanziarie | RS | 0,00 | PR | 0,00 | R | 0,00 | EP | 0,00 |
| | | CP | 0,00 | PC | 0,00 | I | 0,00 | EC | 0,00 |
| | | CS | 0,00 | TP | 0,00 | FPV | 0,00 | TR | 0,00 |
| Totale Programma 08 | | RS | 0,00 | PR | 0,00 | R | 0,00 | EP | 0,00 |
| | | CP | 0,00 | PC | 0,00 | I | 0,00 | EC | 0,00 |
| | | CS | 0,00 | TP | 0,00 | FPV | 0,00 | TR | 0,00 |
| 1209 Programma 09 Servizio necroscopico e cimiteriale | | | | | | | | | |
| Titolo 1 | Spese correnti | RS | 16.837,38 | PR | 13.441,98 | R | 0,00 | EP | 3.395,40 |
| | | CP | 99.798,72 | PC | 16.475,53 | I | 95.892,68 | EC | 79.417,15 |
| | | CS | 116.636,10 | TP | 29.917,51 | FPV | 1.437,32 | TR | 82.812,55 |
| Titolo 2 | Spese in conto capitale | RS | 76.154,65 | PR | 18.090,07 | R | -146,33 | EP | 57.918,25 |
| | | CP | 8.000,00 | PC | 0,00 | I | 8.000,00 | EC | 8.000,00 |
| | | CS | 84.154,65 | TP | 18.090,07 | FPV | 0,00 | TR | 65.918,25 |
| Titolo 3 | Spese per incremento di attività finanziarie | RS | 0,00 | PR | 0,00 | R | 0,00 | EP | 0,00 |
| | | CP | 0,00 | PC | 0,00 | I | 0,00 | EC | 0,00 |
| | | CS | 0,00 | TP | 0,00 | FPV | 0,00 | TR | 0,00 |
| Totale Programma 09 | | RS | 92.992,03 | PR | 31.532,05 | R | -146,33 | EP | 61.313,65 |
| | | CP | 107.798,72 | PC | 16.475,53 | I | 103.892,68 | EC | 87.417,15 |
| | | CS | 200.790,75 | TP | 48.007,58 | FPV | 1.437,32 | TR | 148.730,80 |
| TOTALE MISSIONE 12 Diritti sociali, politiche sociali e famiglia | | | | | | | | | |
| RS | CP | CS | 332.632,30 | PR | 134.354,63 | R | -19.569,60 | EP | 178.708,17 |
| | | | 508.926,87 | PC | 258.510,22 | I | 482.580,15 | EC | 224.069,93 |
| | | | 841.559,17 | TP | 392.864,85 | FPV | 1.437,32 | TR | 402.778,10 |
| | | | | | | | | 24.909,40 | |



COMUNE DI POSITANO
(Esercizio 2022)

30/03/2023

CONTO DEL BILANCIO - GESTIONE DELLE SPESE

| MISSIONE, PROGRAMMA, TITOLO | DENOMINAZIONE | RESIDUI PASSIVI AL 1/1/2022 (RS) | | PAGAMENTI IN C/RESIDUI (PR) | | RIACCERTAMENTI RESIDUI (R) | | RESIDUI PASSIVI DA ESERCIZI PRECEDENTI (EP = RS-PR+R) | |
|--|---|--|------|--------------------------------|------|-----------------------------------|------|---|------|
| | | PREVISIONI DEFINITIVE DI COMPETENZA (CP) | | PAGAMENTI IN C/COMPETENZA (PC) | | IMPEGNI (I) | | RESIDUI PASSIVI DA ESERCIZI DI COMPETENZA (EC = IPC) | |
| | | PREVISIONI DEFINITIVE DI CASSA (CS) | | TOTALE PAGAMENTI (TP = PR+PC) | | FONDO PLURIENNALE VINCOLATO (FPV) | | TOTALE RESIDUI PASSIVI DA RIPORTARE (TR = EP+EC) | |
| MISSIONE 73 Tutela della salute | | | | | | | | | |
| 1301 Programma 01 Servizio sanitario regionale - finanziamento ordinario corrente per la garanzia dei LEA | | | | | | | | | |
| Titolo 1 | Spese correnti | RS | 0,00 | PR | 0,00 | R | 0,00 | EP | 0,00 |
| | | CP | 0,00 | PC | 0,00 | I | 0,00 | EC | 0,00 |
| | | CS | 0,00 | TP | 0,00 | FPV | 0,00 | TR | 0,00 |
| Totale Programma 01 | Servizio sanitario regionale - finanziamento ordinario corrente per la garanzia dei LEA | RS | 0,00 | PR | 0,00 | R | 0,00 | EP | 0,00 |
| | | CP | 0,00 | PC | 0,00 | I | 0,00 | EC | 0,00 |
| | | CS | 0,00 | TP | 0,00 | FPV | 0,00 | TR | 0,00 |
| 1302 Programma 02 Servizio sanitario regionale - finanziamento aggiuntivo corrente per livelli di assistenza superiori ai LEA | | | | | | | | | |
| Titolo 1 | Spese correnti | RS | 0,00 | PR | 0,00 | R | 0,00 | EP | 0,00 |
| | | CP | 0,00 | PC | 0,00 | I | 0,00 | EC | 0,00 |
| | | CS | 0,00 | TP | 0,00 | FPV | 0,00 | TR | 0,00 |
| Totale Programma 02 | Servizio sanitario regionale - finanziamento aggiuntivo corrente per livelli di assistenza superiori ai LEA | RS | 0,00 | PR | 0,00 | R | 0,00 | EP | 0,00 |
| | | CP | 0,00 | PC | 0,00 | I | 0,00 | EC | 0,00 |
| | | CS | 0,00 | TP | 0,00 | FPV | 0,00 | TR | 0,00 |
| 1303 Programma 03 Servizio sanitario regionale - finanziamento aggiuntivo corrente per la copertura dello squilibrio di bilancio corrente | | | | | | | | | |
| Titolo 1 | Spese correnti | RS | 0,00 | PR | 0,00 | R | 0,00 | EP | 0,00 |
| | | CP | 0,00 | PC | 0,00 | I | 0,00 | EC | 0,00 |
| | | CS | 0,00 | TP | 0,00 | FPV | 0,00 | TR | 0,00 |
| Totale Programma 03 | Servizio sanitario regionale - finanziamento aggiuntivo corrente per la copertura dello squilibrio di bilancio corrente | RS | 0,00 | PR | 0,00 | R | 0,00 | EP | 0,00 |
| | | CP | 0,00 | PC | 0,00 | I | 0,00 | EC | 0,00 |
| | | CS | 0,00 | TP | 0,00 | FPV | 0,00 | TR | 0,00 |
| 1304 Programma 04 Servizio sanitario regionale - ripiano di disavanzi sanitari relativi ad esercizi pregressi | | | | | | | | | |
| Titolo 2 | Spese in conto capitale | RS | 0,00 | PR | 0,00 | R | 0,00 | EP | 0,00 |
| | | CP | 0,00 | PC | 0,00 | I | 0,00 | EC | 0,00 |
| | | CS | 0,00 | TP | 0,00 | FPV | 0,00 | TR | 0,00 |
| Totale Programma 04 | Servizio sanitario regionale - ripiano di disavanzi sanitari relativi ad esercizi pregressi | RS | 0,00 | PR | 0,00 | R | 0,00 | EP | 0,00 |
| | | CP | 0,00 | PC | 0,00 | I | 0,00 | EC | 0,00 |
| | | CS | 0,00 | TP | 0,00 | FPV | 0,00 | TR | 0,00 |
| 1305 Programma 05 Servizio sanitario regionale - investimenti sanitari | | | | | | | | | |



COMUNE DI POSITANO
(Esercizio 2022)

30/03/2023

CONTO DEL BILANCIO - GESTIONE DELLE SPESE

| MISSIONE, PROGRAMMA, TITOLO | DENOMINAZIONE | RESIDUI PASSIVI AL 1/1/2022 (RS) | | PAGAMENTI IN C/RESIDUI (PR) | | RIACCERTAMENTI RESIDUI (R) | | RESIDUI PASSIVI DA ESERCIZI PRECEDENTI (EP = RS-PR+R) | |
|---|--|--|-----------|--------------------------------|----------|-----------------------------------|-----------|---|----------|
| | | PREVISIONI DEFINITIVE DI COMPETENZA (CP) | | PAGAMENTI IN C/COMPETENZA (PC) | | IMPEGNI (I) | | RESIDUI PASSIVI DA ESERCIZI DI COMPETENZA (EC = I-PC) | |
| | | PREVISIONI DEFINITIVE DI CASSA (CS) | | TOTALE PAGAMENTI (TP = PR+PC) | | FONDO PLURIENNALE VINCOLATO (FPV) | | TOTALE RESIDUI PASSIVI DA RIPORTARE (TR = EP+EC) | |
| Titolo 2 | Spese in conto capitale | RS | 0,00 | PR | 0,00 | R | 0,00 | EP | 0,00 |
| | | CP | 0,00 | PC | 0,00 | I | 0,00 | EC | 0,00 |
| | | CS | 0,00 | TP | 0,00 | FPV | 0,00 | TR | 0,00 |
| Titolo 3 | Spese per incremento di attività finanziarie | RS | 0,00 | PR | 0,00 | R | 0,00 | EP | 0,00 |
| | | CP | 0,00 | PC | 0,00 | I | 0,00 | EC | 0,00 |
| | | CS | 0,00 | TP | 0,00 | FPV | 0,00 | TR | 0,00 |
| Totale Programma 05 | | RS | 0,00 | PR | 0,00 | R | 0,00 | EP | 0,00 |
| | | CP | 0,00 | PC | 0,00 | I | 0,00 | EC | 0,00 |
| | | CS | 0,00 | TP | 0,00 | FPV | 0,00 | TR | 0,00 |
| 1306 Programma 06 Servizio sanitario regionale - restituzione maggiori gettiti SSN | | | | | | | | | |
| Titolo 1 | Spese correnti | RS | 0,00 | PR | 0,00 | R | 0,00 | EP | 0,00 |
| | | CP | 0,00 | PC | 0,00 | I | 0,00 | EC | 0,00 |
| | | CS | 0,00 | TP | 0,00 | FPV | 0,00 | TR | 0,00 |
| Totale Programma 06 | | RS | 0,00 | PR | 0,00 | R | 0,00 | EP | 0,00 |
| | | CP | 0,00 | PC | 0,00 | I | 0,00 | EC | 0,00 |
| | | CS | 0,00 | TP | 0,00 | FPV | 0,00 | TR | 0,00 |
| 1307 Programma 07 Ulteriori spese in materia sanitaria | | | | | | | | | |
| Titolo 1 | Spese correnti | RS | 2.958,36 | PR | 1.212,30 | R | -1.746,06 | EP | 0,00 |
| | | CP | 10.000,00 | PC | 4.994,94 | I | 10.000,00 | EC | 5.005,06 |
| | | CS | 12.958,36 | TP | 6.207,24 | FPV | 0,00 | TR | 5.005,06 |
| Titolo 2 | Spese in conto capitale | RS | 0,00 | PR | 0,00 | R | 0,00 | EP | 0,00 |
| | | CP | 0,00 | PC | 0,00 | I | 0,00 | EC | 0,00 |
| | | CS | 0,00 | TP | 0,00 | FPV | 0,00 | TR | 0,00 |
| Titolo 3 | Spese per incremento di attività finanziarie | RS | 0,00 | PR | 0,00 | R | 0,00 | EP | 0,00 |
| | | CP | 0,00 | PC | 0,00 | I | 0,00 | EC | 0,00 |
| | | CS | 0,00 | TP | 0,00 | FPV | 0,00 | TR | 0,00 |
| Totale Programma 07 | | RS | 2.958,36 | PR | 1.212,30 | R | -1.746,06 | EP | 0,00 |
| | | CP | 10.000,00 | PC | 4.994,94 | I | 10.000,00 | EC | 5.005,06 |
| | | CS | 12.958,36 | TP | 6.207,24 | FPV | 0,00 | TR | 5.005,06 |



COMUNE DI POSITANO
(Esercizio 2022)

30/03/2023

CONTO DEL BILANCIO - GESTIONE DELLE SPESE

| MISSIONE, PROGRAMMA, TITOLO | DENOMINAZIONE | RESIDUI PASSIVI AL | PAGAMENTI IN | RIACCERTAMENTI | ECONOMIE DI | RESIDUI PASSIVI DA ESERCIZI | |
|-----------------------------|----------------------------|--------------------------|------------------|-------------------|------------------|-----------------------------|------------|
| | | 1/1/2022 (RS) | C/RESIDUI (PR) | RESIDUI (R) | | | COMPETENZA |
| | | PREVISIONI DEFINITIVE DI | PAGAMENTI IN | IMPEGNI (I) | (ECP = CP-I-FPV) | DI COMPETENZA (EC = I-PC) | |
| | | CASSA (CS) | TOTALE PAGAMENTI | FONDO PLURIENNALE | | TOTALE RESIDUI PASSIVI DA | |
| | | | (TP = PR+PC) | VINCOLATO (FPV) | | RIPORTARE (TR = EP+EC) | |
| | | RS | 2.958,36 PR | R | -1.746,06 | EP | 0,00 |
| | | CP | 10.000,00 PC | I | 10.000,00 ECP | EC | 5.005,06 |
| | | CS | 12.958,36 TP | FPV | 0,00 | TR | 5.005,06 |
| TOTALE MISSIONE 13 | <i>Tutela della salute</i> | | | | | | |



COMUNE DI POSITANO
(Esercizio 2022)

30/03/2023

CONTO DEL BILANCIO - GESTIONE DELLE SPESE

| MISSIONE, PROGRAMMA, TITOLO | DENOMINAZIONE | RESIDUI PASSIVI AL 1/1/2022 (RS) | | PAGAMENTI IN C/RESIDUI (PR) | | RIACCERTAMENTI RESIDUI (R) | | RESIDUI PASSIVI DA ESERCIZI PRECEDENTI (EP = RS-PR+R) | |
|-----------------------------|---|--|------------|--------------------------------|------------|-----------------------------------|------------|---|--------|
| | | PREVISIONI DEFINITIVE DI COMPETENZA (CP) | | PAGAMENTI IN C/COMPETENZA (PC) | | IMPEGNI (I) | | RESIDUI PASSIVI DA ESERCIZI DI COMPETENZA (EC = I-PC) | |
| | | PREVISIONI DEFINITIVE DI CASSA (CS) | | TOTALE PAGAMENTI (TP = PR+PC) | | FONDO PLURIENNALE VINCOLATO (FPV) | | TOTALE RESIDUI PASSIVI DA RIPORTARE (TR = EP+EC) | |
| MISSIONE 14 | Sviluppo economico e competitività | | | | | | | | |
| 1401 Programma 01 | Industria PMI e Artigianato | | | | | | | | |
| TITOLO 1 | Spese correnti | RS | 0,00 | PR | 0,00 | R | 0,00 | EP | 0,00 |
| | | CP | 0,00 | PC | 0,00 | I | 0,00 | EC | 0,00 |
| | | CS | 0,00 | TP | 0,00 | FPV | 0,00 | TR | 0,00 |
| TITOLO 2 | Spese in conto capitale | RS | 0,00 | PR | 0,00 | R | 0,00 | EP | 0,00 |
| | | CP | 0,00 | PC | 0,00 | I | 0,00 | EC | 0,00 |
| | | CS | 0,00 | TP | 0,00 | FPV | 0,00 | TR | 0,00 |
| TITOLO 3 | Spese per incremento di attività finanziarie | RS | 0,00 | PR | 0,00 | R | 0,00 | EP | 0,00 |
| | | CP | 0,00 | PC | 0,00 | I | 0,00 | EC | 0,00 |
| | | CS | 0,00 | TP | 0,00 | FPV | 0,00 | TR | 0,00 |
| Totale Programma 01 | Industria PMI e Artigianato | RS | 0,00 | PR | 0,00 | R | 0,00 | EP | 0,00 |
| | | CP | 0,00 | PC | 0,00 | I | 0,00 | EC | 0,00 |
| | | CS | 0,00 | TP | 0,00 | FPV | 0,00 | TR | 0,00 |
| 1402 Programma 02 | Commercio - reti distributive - tutela dei consumatori | | | | | | | | |
| TITOLO 1 | Spese correnti | RS | 6.360,23 | PR | 5.566,26 | R | -793,97 | EP | 0,00 |
| | | CP | 134.967,60 | PC | 99.707,04 | I | 100.337,06 | EC | 630,02 |
| | | CS | 134.941,78 | TP | 105.273,30 | FPV | 6.734,71 | TR | 630,02 |
| TITOLO 2 | Spese in conto capitale | RS | 0,00 | PR | 0,00 | R | 0,00 | EP | 0,00 |
| | | CP | 0,00 | PC | 0,00 | I | 0,00 | EC | 0,00 |
| | | CS | 0,00 | TP | 0,00 | FPV | 0,00 | TR | 0,00 |
| TITOLO 3 | Spese per incremento di attività finanziarie | RS | 0,00 | PR | 0,00 | R | 0,00 | EP | 0,00 |
| | | CP | 0,00 | PC | 0,00 | I | 0,00 | EC | 0,00 |
| | | CS | 0,00 | TP | 0,00 | FPV | 0,00 | TR | 0,00 |
| Totale Programma 02 | Commercio - reti distributive - tutela dei consumatori | RS | 6.360,23 | PR | 5.566,26 | R | -793,97 | EP | 0,00 |
| | | CP | 134.967,60 | PC | 99.707,04 | I | 100.337,06 | EC | 630,02 |
| | | CS | 134.941,78 | TP | 105.273,30 | FPV | 6.734,71 | TR | 630,02 |
| 1403 Programma 03 | Ricerca e innovazione | | | | | | | | |
| TITOLO 1 | Spese correnti | RS | 0,00 | PR | 0,00 | R | 0,00 | EP | 0,00 |
| | | CP | 0,00 | PC | 0,00 | I | 0,00 | EC | 0,00 |
| | | CS | 0,00 | TP | 0,00 | FPV | 0,00 | TR | 0,00 |



30/03/2023

COMUNE DI POSITANO
(Esercizio 2022)

CONTO DEL BILANCIO - GESTIONE DELLE SPESE

| MISSIONE, PROGRAMMA, TITOLO | DENOMINAZIONE | RESIDUI PASSIVI AL 1/1/2022 (RS) | | PAGAMENTI IN C/RESIDUI (PR) | | RIACCERTAMENTI RESIDUI (R) | | RESIDUI PASSIVI DA ESERCIZI PRECEDENTI (EP = RS-PR+R) | |
|---|--|--|------------|--------------------------------|------------|-----------------------------------|------------|---|----------|
| | | PREVISIONI DEFINITIVE DI COMPETENZA (CP) | | PAGAMENTI IN C/COMPETENZA (PC) | | IMPEGNI (I) | | RESIDUI PASSIVI DA ESERCIZI DI COMPETENZA (EC = LPC) | |
| | | PREVISIONI DEFINITIVE DI CASSA (CS) | | TOTALE PAGAMENTI (TP = PR+PC) | | FONDO PLURIENNALE VINCOLATO (FPV) | | TOTALE RESIDUI PASSIVI DA RIPORTARE (TR = EP+EC) | |
| Titolo 2 | Spese in conto capitale | RS | 0,00 | PR | 0,00 | R | 0,00 | EP | 0,00 |
| | | CP | 0,00 | PC | 0,00 | I | 0,00 | EC | 0,00 |
| | | CS | 0,00 | TP | 0,00 | FPV | 0,00 | TR | 0,00 |
| Titolo 3 | Spese per incremento di attività finanziarie | RS | 0,00 | PR | 0,00 | R | 0,00 | EP | 0,00 |
| | | CP | 0,00 | PC | 0,00 | I | 0,00 | EC | 0,00 |
| | | CS | 0,00 | TP | 0,00 | FPV | 0,00 | TR | 0,00 |
| Totale Programma 03 | | RS | 0,00 | PR | 0,00 | R | 0,00 | EP | 0,00 |
| | | CP | 0,00 | PC | 0,00 | I | 0,00 | EC | 0,00 |
| | | CS | 0,00 | TP | 0,00 | FPV | 0,00 | TR | 0,00 |
| 1404 Programma 04 Reti e altri servizi di pubblica utilità | | | | | | | | | |
| Titolo 1 | Spese correnti | RS | 0,00 | PR | 0,00 | R | 0,00 | EP | 0,00 |
| | | CP | 915,73 | PC | 0,00 | I | 915,73 | EC | 915,73 |
| | | CS | 915,73 | TP | 0,00 | FPV | 0,00 | TR | 915,73 |
| Titolo 2 | Spese in conto capitale | RS | 0,00 | PR | 0,00 | R | 0,00 | EP | 0,00 |
| | | CP | 0,00 | PC | 0,00 | I | 0,00 | EC | 0,00 |
| | | CS | 0,00 | TP | 0,00 | FPV | 0,00 | TR | 0,00 |
| Titolo 3 | Spese per incremento di attività finanziarie | RS | 0,00 | PR | 0,00 | R | 0,00 | EP | 0,00 |
| | | CP | 0,00 | PC | 0,00 | I | 0,00 | EC | 0,00 |
| | | CS | 0,00 | TP | 0,00 | FPV | 0,00 | TR | 0,00 |
| Totale Programma 04 | | RS | 0,00 | PR | 0,00 | R | 0,00 | EP | 0,00 |
| | | CP | 915,73 | PC | 0,00 | I | 915,73 | EC | 915,73 |
| | | CS | 915,73 | TP | 0,00 | FPV | 0,00 | TR | 915,73 |
| TOTALE MISSIONE 14 | | RS | 6.360,23 | PR | 5.566,26 | R | -793,97 | EP | 0,00 |
| | | CP | 135.883,33 | PC | 99.707,04 | I | 101.252,79 | EC | 1.545,75 |
| | | CS | 135.857,51 | TP | 105.273,30 | FPV | 6.734,71 | TR | 1.545,75 |



COMUNE DI POSITANO
(Esercizio 2022)

30/03/2023

CONTO DEL BILANCIO - GESTIONE DELLE SPESE

| MISSIONE, PROGRAMMA, TITOLO | DENOMINAZIONE | RESIDUI PASSIVI AL 1/1/2022 (RS) | | PAGAMENTI IN C/RESIDUI (PR) | | RIACCERTAMENTI RESIDUI (R) | | RESIDUI PASSIVI DA ESERCIZI PRECEDENTI (EP = RS-PR+R) | |
|-----------------------------|---|--|-------------------------------------|--------------------------------|-------------------------------|----------------------------|-----------------------------------|---|---|
| | | PREVISIONI DEFINITIVE DI COMPETENZA (CP) | PREVISIONI DEFINITIVE DI CASSA (CS) | PAGAMENTI IN C/COMPETENZA (PC) | TOTALE PAGAMENTI (TP = PR+PC) | IMPEGNI (I) | FONDO PLURIENNALE VINCOLATO (FPV) | ECONOMIE DI COMPETENZA (ECP = CP-I-FPV) | RESIDUI PASSIVI DA ESERCIZI DI COMPETENZA (EC = I-PC) |
| | | TITOLI | | TITOLI | | TITOLI | | TITOLI | |
| MISSIONE 15 | Politiche per il lavoro e la formazione professionale | | | | | | | | |
| Programma 01 | Servizi per lo sviluppo del mercato del lavoro | | | | | | | | |
| TITOLO 1 | Spese correnti | RS | 0,00 | PR | 0,00 | R | 0,00 | EP | 0,00 |
| | | CP | 3.420,00 | PC | 0,00 | I | 3.418,49 | EC | 3.418,49 |
| | | CS | 3.420,00 | TP | 0,00 | FPV | 0,00 | TR | 3.418,49 |
| TITOLO 2 | Spese in conto capitale | RS | 0,00 | PR | 0,00 | R | 0,00 | EP | 0,00 |
| | | CP | 0,00 | PC | 0,00 | I | 0,00 | EC | 0,00 |
| | | CS | 0,00 | TP | 0,00 | FPV | 0,00 | TR | 0,00 |
| TITOLO 3 | Spese per incremento di attività finanziarie | RS | 0,00 | PR | 0,00 | R | 0,00 | EP | 0,00 |
| | | CP | 0,00 | PC | 0,00 | I | 0,00 | EC | 0,00 |
| | | CS | 0,00 | TP | 0,00 | FPV | 0,00 | TR | 0,00 |
| Totale Programma 01 | Servizi per lo sviluppo del mercato del lavoro | RS | 0,00 | PR | 0,00 | R | 0,00 | EP | 0,00 |
| | | CP | 3.420,00 | PC | 0,00 | I | 3.418,49 | EC | 3.418,49 |
| | | CS | 3.420,00 | TP | 0,00 | FPV | 0,00 | TR | 3.418,49 |
| MISSIONE 1502 | Formazione professionale | | | | | | | | |
| TITOLO 1 | Spese correnti | RS | 0,00 | PR | 0,00 | R | 0,00 | EP | 0,00 |
| | | CP | 0,00 | PC | 0,00 | I | 0,00 | EC | 0,00 |
| | | CS | 0,00 | TP | 0,00 | FPV | 0,00 | TR | 0,00 |
| TITOLO 2 | Spese in conto capitale | RS | 0,00 | PR | 0,00 | R | 0,00 | EP | 0,00 |
| | | CP | 0,00 | PC | 0,00 | I | 0,00 | EC | 0,00 |
| | | CS | 0,00 | TP | 0,00 | FPV | 0,00 | TR | 0,00 |
| TITOLO 3 | Spese per incremento di attività finanziarie | RS | 0,00 | PR | 0,00 | R | 0,00 | EP | 0,00 |
| | | CP | 0,00 | PC | 0,00 | I | 0,00 | EC | 0,00 |
| | | CS | 0,00 | TP | 0,00 | FPV | 0,00 | TR | 0,00 |
| Totale Programma 02 | Formazione professionale | RS | 0,00 | PR | 0,00 | R | 0,00 | EP | 0,00 |
| | | CP | 0,00 | PC | 0,00 | I | 0,00 | EC | 0,00 |
| | | CS | 0,00 | TP | 0,00 | FPV | 0,00 | TR | 0,00 |
| MISSIONE 1503 | Sostegno all'occupazione | | | | | | | | |
| TITOLO 1 | Spese correnti | RS | 0,00 | PR | 0,00 | R | 0,00 | EP | 0,00 |
| | | CP | 0,00 | PC | 0,00 | I | 0,00 | EC | 0,00 |
| | | CS | 0,00 | TP | 0,00 | FPV | 0,00 | TR | 0,00 |



COMUNE DI POSITANO
(Esercizio 2022)

30/03/2023

CONTO DEL BILANCIO - GESTIONE DELLE SPESE

| MISSIONE, PROGRAMMA, TITOLO | DENOMINAZIONE | RESIDUI PASSIVIAL 1/1/2022 (RS) | | PAGAMENTI IN C/RESIDUI (PR) | | RIACCERTAMENTI RESIDUI (R) | | RESIDUI PASSIVI DA ESERCIZI PRECEDENTI (EP = RS-PR+R) | |
|-----------------------------|---|---|----------|-----------------------------------|------|--------------------------------------|----------|--|----------|
| | | PREVISIONI DEFINITIVE DI COMPETENZA (CP) | | PAGAMENTI IN C/COMPETENZA (PC) | | IMPEGNI (I) | | RESIDUI PASSIVI DA ESERCIZI DI COMPETENZA (EC = IPC) | |
| | | PREVISIONI DEFINITIVE DI CASSA (CS) | | TOTALE PAGAMENTI (TP = PR+PC) | | FONDO PLURIENNALE VINCOLATO (FPV) | | TOTALE RESIDUI PASSIVI DA RIPORTARE (TR = EP+EC) | |
| Titolo 2 | Spese in conto capitale | RS | 0,00 | PR | 0,00 | R | 0,00 | EP | 0,00 |
| | | CP | 0,00 | PC | 0,00 | I | 0,00 | EC | 0,00 |
| | | CS | 0,00 | TP | 0,00 | FPV | 0,00 | TR | 0,00 |
| Titolo 3 | Spese per incremento di attività finanziarie | RS | 0,00 | PR | 0,00 | R | 0,00 | EP | 0,00 |
| | | CP | 0,00 | PC | 0,00 | I | 0,00 | EC | 0,00 |
| | | CS | 0,00 | TP | 0,00 | FPV | 0,00 | TR | 0,00 |
| Totale Programma 03 | Sostegno all'occupazione | RS | 0,00 | PR | 0,00 | R | 0,00 | EP | 0,00 |
| | | CP | 0,00 | PC | 0,00 | I | 0,00 | EC | 0,00 |
| | | CS | 0,00 | TP | 0,00 | FPV | 0,00 | TR | 0,00 |
| TOTALE MISSIONE 15 | Politiche per il lavoro e la formazione professionale | RS | 0,00 | PR | 0,00 | R | 0,00 | EP | 0,00 |
| | | CP | 3.420,00 | PC | 0,00 | I | 3.418,49 | EC | 3.418,49 |
| | | CS | 3.420,00 | TP | 0,00 | FPV | 0,00 | TR | 3.418,49 |



COMUNE DI POSITANO
(Esercizio 2022)

30/03/2023

CONTO DEL BILANCIO - GESTIONE DELLE SPESE

| MISSIONE, PROGRAMMA, TITOLO | DENOMINAZIONE | RESIDUI PASSIVI AL 1/1/2022 (RS) | | PAGAMENTI IN C/RESIDUI (PR) | | RIACCERTAMENTI RESIDUI (R) | | RESIDUI PASSIVI DA ESERCIZI PRECEDENTI (EP = RS-PR+R) | |
|-----------------------------|---|--|------|--------------------------------|------|-----------------------------------|------|---|------|
| | | PREVISIONI DEFINITIVE DI COMPETENZA (CP) | | PAGAMENTI IN C/COMPETENZA (PC) | | IMPEGNI (I) | | RESIDUI PASSIVI DA ESERCIZI DI COMPETENZA (EC = I-PC) | |
| | | PREVISIONI DEFINITIVE DI CASSA (CS) | | TOTALE PAGAMENTI (TP = PR+PC) | | FONDO PLURIENNALE VINCOLATO (FPV) | | TOTALE RESIDUI PASSIVI DA RIPORTARE (TR = EP+EC) | |
| MISSIONE 16 | Agricoltura, politiche agroalimentari e pesca | | | | | | | | |
| 1601 Programma | Sviluppo del settore agricolo e del sistema agroalimentare | | | | | | | | |
| TITOLO 1 | Spese correnti | RS | 0,00 | PR | 0,00 | R | 0,00 | EP | 0,00 |
| | | CP | 0,00 | PC | 0,00 | I | 0,00 | EC | 0,00 |
| | | CS | 0,00 | TP | 0,00 | FPV | 0,00 | TR | 0,00 |
| TITOLO 2 | Spese in conto capitale | RS | 0,00 | PR | 0,00 | R | 0,00 | EP | 0,00 |
| | | CP | 0,00 | PC | 0,00 | I | 0,00 | EC | 0,00 |
| | | CS | 0,00 | TP | 0,00 | FPV | 0,00 | TR | 0,00 |
| TITOLO 3 | Spese per incremento di attività finanziarie | RS | 0,00 | PR | 0,00 | R | 0,00 | EP | 0,00 |
| | | CP | 0,00 | PC | 0,00 | I | 0,00 | EC | 0,00 |
| | | CS | 0,00 | TP | 0,00 | FPV | 0,00 | TR | 0,00 |
| Totale Programma 01 | Sviluppo del settore agricolo e del sistema agroalimentare | RS | 0,00 | PR | 0,00 | R | 0,00 | EP | 0,00 |
| | | CP | 0,00 | PC | 0,00 | I | 0,00 | EC | 0,00 |
| | | CS | 0,00 | TP | 0,00 | FPV | 0,00 | TR | 0,00 |
| 1602 Programma | Caccia e pesca | | | | | | | | |
| TITOLO 1 | Spese correnti | RS | 0,00 | PR | 0,00 | R | 0,00 | EP | 0,00 |
| | | CP | 0,00 | PC | 0,00 | I | 0,00 | EC | 0,00 |
| | | CS | 0,00 | TP | 0,00 | FPV | 0,00 | TR | 0,00 |
| TITOLO 2 | Spese in conto capitale | RS | 0,00 | PR | 0,00 | R | 0,00 | EP | 0,00 |
| | | CP | 0,00 | PC | 0,00 | I | 0,00 | EC | 0,00 |
| | | CS | 0,00 | TP | 0,00 | FPV | 0,00 | TR | 0,00 |
| TITOLO 3 | Spese per incremento di attività finanziarie | RS | 0,00 | PR | 0,00 | R | 0,00 | EP | 0,00 |
| | | CP | 0,00 | PC | 0,00 | I | 0,00 | EC | 0,00 |
| | | CS | 0,00 | TP | 0,00 | FPV | 0,00 | TR | 0,00 |
| Totale Programma 02 | Caccia e pesca | RS | 0,00 | PR | 0,00 | R | 0,00 | EP | 0,00 |
| | | CP | 0,00 | PC | 0,00 | I | 0,00 | EC | 0,00 |
| | | CS | 0,00 | TP | 0,00 | FPV | 0,00 | TR | 0,00 |
| TOTALE MISSIONE 16 | Agricoltura, politiche agroalimentari e pesca | RS | 0,00 | PR | 0,00 | R | 0,00 | EP | 0,00 |
| | | CP | 0,00 | PC | 0,00 | I | 0,00 | EC | 0,00 |
| | | CS | 0,00 | TP | 0,00 | FPV | 0,00 | TR | 0,00 |



COMUNE DI POSITANO
(Esercizio 2022)

30/03/2023

CONTO DEL BILANCIO - GESTIONE DELLE SPESE

| MISSIONE, PROGRAMMA, TITOLO | DENOMINAZIONE | RESIDUI PASSIVI AL 1/1/2022 (RS) | | PAGAMENTI IN C/RESIDUI (PR) | | RIACCERTAMENTI RESIDUI (R) | | RESIDUI PASSIVI DA ESERCIZI PRECEDENTI (EP = RS-PR+R) | | |
|-----------------------------|------------------|---|--------------------------|--------------------------------|------|-----------------------------------|------|---|------|--|
| | | PREVISIONI DEFINITIVE DI COMPETENZA (CP) | | PAGAMENTI IN C/COMPETENZA (PC) | | IMPEGNI (I) | | RESIDUI PASSIVI DA ESERCIZI DI COMPETENZA (EC = I-PC) | | |
| | | PREVISIONI DEFINITIVE DI CASSA (CS) | | TOTALE PAGAMENTI (TP = PR+PC) | | FONDO PLURIENNALE VINCOLATO (FPV) | | TOTALE RESIDUI PASSIVI DA RIPORTARE (TR = EP+EC) | | |
| MISSIONE | 17 | <i>Energia e diversificazione delle fonti energetiche</i> | | | | | | | | |
| 1701 | Programma | 01 | <i>Fonti energetiche</i> | | | | | | | |
| TITOLO | 1 | <i>Spese correnti</i> | | | | | | | | |
| | | RS | 0,00 | PR | 0,00 | R | 0,00 | EP | 0,00 | |
| | | CP | 0,00 | PC | 0,00 | I | 0,00 | EC | 0,00 | |
| | | CS | 0,00 | TP | 0,00 | FPV | 0,00 | TR | 0,00 | |
| TITOLO | 2 | <i>Spese in conto capitale</i> | | | | | | | | |
| | | RS | 0,00 | PR | 0,00 | R | 0,00 | EP | 0,00 | |
| | | CP | 0,00 | PC | 0,00 | I | 0,00 | EC | 0,00 | |
| | | CS | 0,00 | TP | 0,00 | FPV | 0,00 | TR | 0,00 | |
| TITOLO | 3 | <i>Spese per incremento di attività finanziarie</i> | | | | | | | | |
| | | RS | 0,00 | PR | 0,00 | R | 0,00 | EP | 0,00 | |
| | | CP | 0,00 | PC | 0,00 | I | 0,00 | EC | 0,00 | |
| | | CS | 0,00 | TP | 0,00 | FPV | 0,00 | TR | 0,00 | |
| Totale Programma | 01 | <i>Fonti energetiche</i> | | | | | | | | |
| | | RS | 0,00 | PR | 0,00 | R | 0,00 | EP | 0,00 | |
| | | CP | 0,00 | PC | 0,00 | I | 0,00 | EC | 0,00 | |
| | | CS | 0,00 | TP | 0,00 | FPV | 0,00 | TR | 0,00 | |
| TOTALE MISSIONE | 17 | <i>Energia e diversificazione delle fonti energetiche</i> | | | | | | | | |
| | | RS | 0,00 | PR | 0,00 | R | 0,00 | EP | 0,00 | |
| | | CP | 0,00 | PC | 0,00 | I | 0,00 | EC | 0,00 | |
| | | CS | 0,00 | TP | 0,00 | FPV | 0,00 | TR | 0,00 | |



COMUNE DI POSITANO
(Esercizio 2022)

30/03/2023

CONTO DEL BILANCIO - GESTIONE DELLE SPESE

| MISSIONE, PROGRAMMA, TITOLO | DENOMINAZIONE | RESIDUI PASSIVI AL 1/1/2022 (RS) | | PAGAMENTI IN C/RESIDUI (PR) | | RIACCERTAMENTI RESIDUI (R) | | RESIDUI PASSIVI DA ESERCIZI PRECEDENTI (EP = RS-PR+R) | |
|-----------------------------|--|--|------|--------------------------------|------|-----------------------------------|------|---|------|
| | | PREVISIONI DEFINITIVE DI COMPETENZA (CP) | | PAGAMENTI IN C/COMPETENZA (PC) | | IMPEGNI (I) | | RESIDUI PASSIVI DA ESERCIZI DI COMPETENZA (EC = I-PC) | |
| | | PREVISIONI DEFINITIVE DI CASSA (CS) | | TOTALE PAGAMENTI (TP = PR+PC) | | FONDO PLURIENNALE VINCOLATO (FPV) | | TOTALE RESIDUI PASSIVI DA RIPORTARE (TR = EP+EC) | |
| MISSIONE 18 | Relazioni con le altre autonomie territoriali e locali | | | | | | | | |
| 1801 Programma 01 | Relazioni finanziarie con le altre autonomie territoriali | | | | | | | | |
| TITOLO 1 | Spese correnti | RS | 0,00 | PR | 0,00 | R | 0,00 | EP | 0,00 |
| | | CP | 0,00 | PC | 0,00 | I | 0,00 | EC | 0,00 |
| | | CS | 0,00 | TP | 0,00 | FPV | 0,00 | TR | 0,00 |
| TITOLO 2 | Spese in conto capitale | RS | 0,00 | PR | 0,00 | R | 0,00 | EP | 0,00 |
| | | CP | 0,00 | PC | 0,00 | I | 0,00 | EC | 0,00 |
| | | CS | 0,00 | TP | 0,00 | FPV | 0,00 | TR | 0,00 |
| TITOLO 3 | Spese per incremento di attività finanziarie | RS | 0,00 | PR | 0,00 | R | 0,00 | EP | 0,00 |
| | | CP | 0,00 | PC | 0,00 | I | 0,00 | EC | 0,00 |
| | | CS | 0,00 | TP | 0,00 | FPV | 0,00 | TR | 0,00 |
| Totale Programma 01 | Relazioni finanziarie con le altre autonomie territoriali | RS | 0,00 | PR | 0,00 | R | 0,00 | EP | 0,00 |
| | | CP | 0,00 | PC | 0,00 | I | 0,00 | EC | 0,00 |
| | | CS | 0,00 | TP | 0,00 | FPV | 0,00 | TR | 0,00 |
| TOTALE MISSIONE 18 | Relazioni con le altre autonomie territoriali e locali | RS | 0,00 | PR | 0,00 | R | 0,00 | EP | 0,00 |
| | | CP | 0,00 | PC | 0,00 | I | 0,00 | EC | 0,00 |
| | | CS | 0,00 | TP | 0,00 | FPV | 0,00 | TR | 0,00 |



COMUNE DI POSITANO
(Esercizio 2022)

30/03/2023

CONTO DEL BILANCIO - GESTIONE DELLE SPESE

| MISSIONE, PROGRAMMA, TITOLO | DENOMINAZIONE | RESIDUI PASSIVI AL 1/1/2022 (RS) | | PAGAMENTI IN C/RESIDUI (PR) | | RIACCERTAMENTI RESIDUI (R) | | RESIDUI PASSIVI DA ESERCIZI PRECEDENTI (EP = RS-PR+R) | | | | | | | | | |
|-----------------------------|-----------------------------|---|-------------------------------------|--------------------------------|-------------------------------|----------------------------|-----------------------------------|---|---|-----|-----|----|----|----|------|------|------|
| | | PREVISIONI DEFINITIVE DI COMPETENZA (CP) | PREVISIONI DEFINITIVE DI CASSA (CS) | PAGAMENTI IN C/COMPETENZA (PC) | TOTALE PAGAMENTI (TP = PR+PC) | IMPEGNI (I) | FONDO PLURIENNALE VINCOLATO (FPV) | ECONOMIE DI COMPETENZA (ECP = CP-I-FPV) | RESIDUI PASSIVI DA ESERCIZI DI COMPETENZA (EC = I-PC) | | | | | | | | |
| | | | | | | | | TOTALE RESIDUI PASSIVI DA RIPORTARE (TR = EP+EC) | | | | | | | | | |
| 1901 | MISSIONE 19 Programma 01 | Relazioni internazionali e Cooperazione allo sviluppo | | | | | | | | | | | | | | | |
| | Titolo 1 | RS | CP | CS | PR | PC | TP | R | I | FPV | ECP | EP | EC | TR | 0,00 | 0,00 | 0,00 |
| | Titolo 2 | RS | CP | CS | PR | PC | TP | R | I | FPV | ECP | EP | EC | TR | 0,00 | 0,00 | 0,00 |
| | Titolo 3 | RS | CP | CS | PR | PC | TP | R | I | FPV | ECP | EP | EC | TR | 0,00 | 0,00 | 0,00 |
| | Totale Programma 01 | RS | CP | CS | PR | PC | TP | R | I | FPV | ECP | EP | EC | TR | 0,00 | 0,00 | 0,00 |
| | TOTALE MISSIONE 19 | RS | CP | CS | PR | PC | TP | R | I | FPV | ECP | EP | EC | TR | 0,00 | 0,00 | 0,00 |



30/03/2023

COMUNE DI POSITANO
(Esercizio 2022)

CONTO DEL BILANCIO - GESTIONE DELLE SPESE

| MISSIONE, PROGRAMMA, TITOLO | DENOMINAZIONE | RESIDUI PASSIVI AL 1/1/2022 (RS) | | PAGAMENTI IN C/RESIDUI (PR) | | RIACCERTAMENTI RESIDUI (R) | | RESIDUI PASSIVI DA ESERCIZI PRECEDENTI (EP = RS-PR+R) | |
|--|--|--|-------------------------------------|--------------------------------|-------------------------------|----------------------------|-----------------------------------|---|---|
| | | PREVISIONI DEFINITIVE DI COMPETENZA (CP) | PREVISIONI DEFINITIVE DI CASSA (CS) | PAGAMENTI IN C/COMPETENZA (PC) | TOTALE PAGAMENTI (TP = PR+PC) | IMPEGNI (I) | FONDO PLURIENNALE VINCOLATO (FPV) | ECONOMIE DI COMPETENZA (ECP = CP-I-FPV) | RESIDUI PASSIVI DA ESERCIZI DI COMPETENZA (EC = I-PC) |
| | | TITOLI | | TITOLI | | TITOLI | | TITOLI | |
| MISSIONE 20 Fondi da ripartire | | | | | | | | | |
| 2001 Programma 01 Fondo di riserva | | | | | | | | | |
| TITOLO 1 | Spese correnti | RS | 0,00 | PR | 0,00 | R | 0,00 | EP | 0,00 |
| | | CP | 80.000,00 | PC | 0,00 | I | 0,00 | EC | 0,00 |
| | | CS | 80.000,00 | TP | 0,00 | FPV | 0,00 | TR | 0,00 |
| TITOLO 2 | Spese in conto capitale | RS | 0,00 | PR | 0,00 | R | 0,00 | EP | 0,00 |
| | | CP | 0,00 | PC | 0,00 | I | 0,00 | EC | 0,00 |
| | | CS | 0,00 | TP | 0,00 | FPV | 0,00 | TR | 0,00 |
| Totale Programma 01 | Fondo di riserva | RS | 0,00 | PR | 0,00 | R | 0,00 | EP | 0,00 |
| | | CP | 80.000,00 | PC | 0,00 | I | 0,00 | EC | 0,00 |
| | | CS | 80.000,00 | TP | 0,00 | FPV | 0,00 | TR | 0,00 |
| 2002 Programma 02 Fondo crediti di dubbia esigibilità | | | | | | | | | |
| TITOLO 1 | Spese correnti | RS | 0,00 | PR | 0,00 | R | 0,00 | EP | 0,00 |
| | | CP | 519.541,30 | PC | 0,00 | I | 0,00 | EC | 0,00 |
| | | CS | 0,00 | TP | 0,00 | FPV | 0,00 | TR | 0,00 |
| TITOLO 2 | Spese in conto capitale | RS | 0,00 | PR | 0,00 | R | 0,00 | EP | 0,00 |
| | | CP | 0,00 | PC | 0,00 | I | 0,00 | EC | 0,00 |
| | | CS | 0,00 | TP | 0,00 | FPV | 0,00 | TR | 0,00 |
| Totale Programma 02 | Fondo crediti di dubbia esigibilità | RS | 0,00 | PR | 0,00 | R | 0,00 | EP | 0,00 |
| | | CP | 519.541,30 | PC | 0,00 | I | 0,00 | EC | 0,00 |
| | | CS | 0,00 | TP | 0,00 | FPV | 0,00 | TR | 0,00 |
| 2003 Programma 03 Altri fondi | | | | | | | | | |
| TITOLO 1 | Spese correnti | RS | 0,00 | PR | 0,00 | R | 0,00 | EP | 0,00 |
| | | CP | 65.618,51 | PC | 0,00 | I | 0,00 | EC | 0,00 |
| | | CS | 0,00 | TP | 0,00 | FPV | 0,00 | TR | 0,00 |
| TITOLO 2 | Spese in conto capitale | RS | 0,00 | PR | 0,00 | R | 0,00 | EP | 0,00 |
| | | CP | 0,00 | PC | 0,00 | I | 0,00 | EC | 0,00 |
| | | CS | 0,00 | TP | 0,00 | FPV | 0,00 | TR | 0,00 |
| TITOLO 4 | Rimborso prestiti | RS | 0,00 | PR | 0,00 | R | 0,00 | EP | 0,00 |
| | | CP | 0,00 | PC | 0,00 | I | 0,00 | EC | 0,00 |
| | | CS | 0,00 | TP | 0,00 | FPV | 0,00 | TR | 0,00 |



COMUNE DI POSITANO
(Esercizio 2022)

30/03/2023

CONTO DEL BILANCIO - GESTIONE DELLE SPESE

| MISSIONE, PROGRAMMA, TITOLO | DENOMINAZIONE | RESIDUI PASSIVI AL 1/1/2022 (RS) | | PAGAMENTI IN C/RESIDUI (PR) | | RIACCERTAMENTI RESIDUI (R) | | RESIDUI PASSIVI DA ESERCIZI PRECEDENTI (EP = RS-PR+R) | |
|---------------------------------|---------------------------|--|-------------------------------|-----------------------------------|--|----------------------------|------------|---|------|
| | | PREVISIONI DEFINITIVE DI COMPETENZA (CP) | | PAGAMENTI IN C/COMPETENZA (PC) | | IMPEGNI (I) | | RESIDUI PASSIVI DA ESERCIZI DI COMPETENZA (EC = I-PC) | |
| | | PREVISIONI DEFINITIVE DI CASSA (CS) | TOTALE PAGAMENTI (TP = PR+PC) | FONDO PLURIENNALE VINCOLATO (FPV) | TOTALE RESIDUI PASSIVI DA RIPORTARE (TR = EP+EC) | | | | |
| Totale Programma 03 Altri fondi | | RS | 0,00 PR | 0,00 R | 0,00 | EP | 0,00 | | 0,00 |
| | | CP | 65.618,51 PC | 0,00 I | 0,00 ECP | EC | 65.618,51 | | 0,00 |
| | | CS | 0,00 TP | 0,00 FPV | 0,00 | TR | 0,00 | | 0,00 |
| TOTALE MISSIONE 20 | <i>Fondi da ripartire</i> | RS | 0,00 PR | 0,00 R | 0,00 | EP | 0,00 | | 0,00 |
| | | CP | 665.159,81 PC | 0,00 I | 0,00 ECP | EC | 665.159,81 | | 0,00 |
| | | CS | 80.000,00 TP | 0,00 FPV | 0,00 | TR | 0,00 | | 0,00 |



COMUNE DI POSITANO
(Esercizio 2022)

30/03/2023

CONTO DEL BILANCIO - GESTIONE DELLE SPESE

| MISSIONE, PROGRAMMA, TITOLO | DENOMINAZIONE | RESIDUI PASSIVI AL 1/1/2022 (RS) | | PAGAMENTI IN C/RESIDUI (PR) | | RIACCERTAMENTI RESIDUI (R) | | RESIDUI PASSIVI DA ESERCIZI PRECEDENTI (EP = RS-PR+R) | |
|-----------------------------|--|--|------------|--------------------------------|------------|-----------------------------------|------------|---|------|
| | | PREVISIONI DEFINITIVE DI COMPETENZA (CP) | | PAGAMENTI IN C/COMPETENZA (PC) | | IMPEGNI (I) | | RESIDUI PASSIVI DA ESERCIZI DI COMPETENZA (EC = I-PC) | |
| | | PREVISIONI DEFINITIVE DI CASSA (CS) | | TOTALE PAGAMENTI (TP = PR+PC) | | FONDO PLURIENNALE VINCOLATO (FPV) | | TOTALE RESIDUI PASSIVI DA RIPORTARE (TR = EP+EC) | |
| MISSIONE 50 | Debito pubblico | | | | | | | | |
| 5001 Programma | 01 Quota interessi ammortamento mutui e prestiti obbligazionari | | | | | | | | |
| Titolo 1 | Spese correnti | RS | 0,00 | PR | 0,00 | R | 0,00 | EP | 0,00 |
| | | CP | 0,00 | PC | 0,00 | I | 0,00 | EC | 0,00 |
| | | CS | 0,00 | TP | 0,00 | FPV | 0,00 | TR | 0,00 |
| Totale Programma 01 | Quota interessi ammortamento mutui e prestiti obbligazionari | RS | 0,00 | PR | 0,00 | R | 0,00 | EP | 0,00 |
| | | CP | 0,00 | PC | 0,00 | I | 0,00 | EC | 0,00 |
| | | CS | 0,00 | TP | 0,00 | FPV | 0,00 | TR | 0,00 |
| 5002 Programma | 02 Quota capitale ammortamento mutui e prestiti obbligazionari | | | | | | | | |
| Titolo 4 | Rimborso prestiti | RS | 0,00 | PR | 0,00 | R | 0,00 | EP | 0,00 |
| | | CP | 340.279,31 | PC | 340.279,31 | I | 340.279,31 | EC | 0,00 |
| | | CS | 340.279,31 | TP | 340.279,31 | FPV | 0,00 | TR | 0,00 |
| Totale Programma 02 | Quota capitale ammortamento mutui e prestiti obbligazionari | RS | 0,00 | PR | 0,00 | R | 0,00 | EP | 0,00 |
| | | CP | 340.279,31 | PC | 340.279,31 | I | 340.279,31 | EC | 0,00 |
| | | CS | 340.279,31 | TP | 340.279,31 | FPV | 0,00 | TR | 0,00 |
| TOTALE MISSIONE 50 | Debito pubblico | RS | 0,00 | PR | 0,00 | R | 0,00 | EP | 0,00 |
| | | CP | 340.279,31 | PC | 340.279,31 | I | 340.279,31 | EC | 0,00 |
| | | CS | 340.279,31 | TP | 340.279,31 | FPV | 0,00 | TR | 0,00 |



COMUNE DI POSITANO
(Esercizio 2022)

30/03/2023

CONTO DEL BILANCIO - GESTIONE DELLE SPESE

| MISSIONE, PROGRAMMA, TITOLO | DENOMINAZIONE | RESIDUI PASSIVI AL 1/1/2022 (RS) | | PAGAMENTI IN C/RESIDUI (PR) | | RIACCERTAMENTI RESIDUI (R) | | RESIDUI PASSIVI DA ESERCIZI PRECEDENTI (EP = RS-PR+R) | | |
|-----------------------------|---|--|--|--------------------------------|------|-----------------------------------|------|---|------|--|
| | | PREVISIONI DEFINITIVE DI COMPETENZA (CP) | | PAGAMENTI IN C/COMPETENZA (PC) | | IMPEGNI (I) | | RESIDUI PASSIVI DA ESERCIZI DI COMPETENZA (EC = IPC) | | |
| | | PREVISIONI DEFINITIVE DI CASSA (CS) | | TOTALE PAGAMENTI (TP = PR+PC) | | FONDO PLURIENNALE VINCOLATO (FPV) | | TOTALE RESIDUI PASSIVI DA RIPORTARE (TR = EP+EC) | | |
| MISSIONE | 60 | Anticipazioni finanziarie | | | | | | | | |
| 6001 | Programma | 01 | Restituzione anticipazioni di tesoreria | | | | | | | |
| TITOLO 1 | Spese correnti | RS | 0,00 | PR | 0,00 | R | 0,00 | EP | 0,00 | |
| | | CP | 0,00 | PC | 0,00 | I | 0,00 | EC | 0,00 | |
| | | CS | 0,00 | TP | 0,00 | FPV | 0,00 | TR | 0,00 | |
| TITOLO 5 | Chiusura Anticipazioni ricevute da istituto tesoriere/cassit | RS | 0,00 | PR | 0,00 | R | 0,00 | EP | 0,00 | |
| | | CP | 0,00 | PC | 0,00 | I | 0,00 | EC | 0,00 | |
| | | CS | 0,00 | TP | 0,00 | FPV | 0,00 | TR | 0,00 | |
| Totale Programma | 01 | RS | 0,00 | PR | 0,00 | R | 0,00 | EP | 0,00 | |
| | | CP | 0,00 | PC | 0,00 | I | 0,00 | EC | 0,00 | |
| | | CS | 0,00 | TP | 0,00 | FPV | 0,00 | TR | 0,00 | |
| TOTALE MISSIONE | 60 | RS | 0,00 | PR | 0,00 | R | 0,00 | EP | 0,00 | |
| | | CP | 0,00 | PC | 0,00 | I | 0,00 | EC | 0,00 | |
| | | CS | 0,00 | TP | 0,00 | FPV | 0,00 | TR | 0,00 | |



COMUNE DI POSITANO
(Esercizio 2022)

30/03/2023

CONTO DEL BILANCIO - GESTIONE DELLE SPESE

| MISSIONE, PROGRAMMA, TITOLO | DENOMINAZIONE | RESIDUI PASSIVI AL 1/1/2022 (RS) | | PAGAMENTI IN C/RESIDUI (PR) | | RIACCERTAMENTI RESIDUI (R) | | RESIDUI PASSIVI DA ESERCIZI PRECEDENTI (EP = RS-PR+R) | |
|-----------------------------|--|--|---------------|--------------------------------|--------------|-----------------------------------|---------------|---|---------------|
| | | PREVISIONI DEFINITIVE DI COMPETENZA (CP) | | PAGAMENTI IN C/COMPETENZA (PC) | | IMPEGNI (I) | | RESIDUI PASSIVI DA ESERCIZI DI COMPETENZA (EC = I-PC) | |
| | | PREVISIONI DEFINITIVE DI CASSA (CS) | | TOTALE PAGAMENTI (TP = PR+PC) | | FONDO PLURIENNALE VINCOLATO (FPV) | | TOTALE RESIDUI PASSIVI DA RIPORTARE (TR = EP+EC) | |
| MISSIONE | 99 Servizi per conto terzi | | | | | | | | |
| Programma | 01 Servizi per conto terzi e Partite di giro | | | | | | | | |
| Titolo | 7 Spese per conto terzi e partite di giro | RS | 431.685,51 | PR | 114.311,36 | R | 0,00 | EP | 317.374,15 |
| | | CP | 1.912.131,66 | PC | 1.019.992,09 | I | 1.019.992,09 | EC | 0,00 |
| | | CS | 2.343.817,17 | TP | 1.134.303,45 | FPV | 0,00 | TR | 317.374,15 |
| Totale Programma | 01 Servizi per conto terzi e Partite di giro | RS | 431.685,51 | PR | 114.311,36 | R | 0,00 | EP | 317.374,15 |
| | | CP | 1.912.131,66 | PC | 1.019.992,09 | I | 1.019.992,09 | EC | 0,00 |
| | | CS | 2.343.817,17 | TP | 1.134.303,45 | FPV | 0,00 | TR | 317.374,15 |
| 9902 Programma | 02 Anticipazioni per il finanziamento del sistema sanitario nazionale | | | | | | | | |
| Titolo | 7 Spese per conto terzi e partite di giro | RS | 0,00 | PR | 0,00 | R | 0,00 | EP | 0,00 |
| | | CP | 0,00 | PC | 0,00 | I | 0,00 | EC | 0,00 |
| | | CS | 0,00 | TP | 0,00 | FPV | 0,00 | TR | 0,00 |
| Totale Programma | 02 Anticipazioni per il finanziamento del sistema sanitario nazionale | RS | 0,00 | PR | 0,00 | R | 0,00 | EP | 0,00 |
| | | CP | 0,00 | PC | 0,00 | I | 0,00 | EC | 0,00 |
| | | CS | 0,00 | TP | 0,00 | FPV | 0,00 | TR | 0,00 |
| TOTALE MISSIONE | 99 Servizi per conto terzi | RS | 431.685,51 | PR | 114.311,36 | R | 0,00 | EP | 317.374,15 |
| | | CP | 1.912.131,66 | PC | 1.019.992,09 | I | 1.019.992,09 | EC | 0,00 |
| | | CS | 2.343.817,17 | TP | 1.134.303,45 | FPV | 0,00 | TR | 317.374,15 |
| | TOTALE MISSIONI | RS | 11.690.372,63 | PR | 3.033.205,23 | R | -307.374,91 | EP | 8.349.792,49 |
| | | CP | 17.286.000,00 | PC | 6.840.523,03 | I | 12.443.714,42 | EC | 5.603.191,39 |
| | | CS | 28.298.947,82 | TP | 9.873.728,26 | FPV | 2.595.637,15 | TR | 13.952.983,88 |
| | TOTALE GENERALE DELLE SPESE | RS | 11.690.372,63 | PR | 3.033.205,23 | R | -307.374,91 | EP | 8.349.792,49 |
| | | CP | 17.286.000,00 | PC | 6.840.523,03 | I | 12.443.714,42 | EC | 5.603.191,39 |
| | | CS | 28.298.947,82 | TP | 9.873.728,26 | FPV | 2.595.637,15 | TR | 13.952.983,88 |



COMUNE DI POSITANO
(Esercizio 2022)

30/03/2023

CONTO DEL BILANCIO - RIEPILOGO GENERALE DELLE SPESE PER MISSIONI

| MISSIONE, PROGRAMMA, TITOLO | DENOMINAZIONE | RESIDUI PASSIVI AL 1/1/2022 (RS) | | PAGAMENTI IN C/RESIDUI (PR) | | RIACCERTAMENTI RESIDUI (R) | | RESIDUI PASSIVI DA ESERCIZI PRECEDENTI (EP = RS-PR+R) | |
|-------------------------------------|--|---|--------------|-----------------------------------|--------------|--------------------------------------|--------------|--|--------------|
| | | PREVISIONI DEFINITIVE DI COMPETENZA (CP) | | PAGAMENTI IN C/COMPETENZA (PC) | | IMPEGNI (I) | | RESIDUI PASSIVI DA ESERCIZI DI COMPETENZA (EC = I-PC) | |
| | | PREVISIONI DEFINITIVE DI CASSA (CS) | | TOTALE PAGAMENTI (TP = PR+PC) | | FONDO PLURIENNALE VINCOLATO (FPV) | | TOTALE RESIDUI PASSIVI DA RIPORTARE (TR = EP+EC) | |
| | | CP | 0,00 | CP | 0,00 | CP | 0,00 | EP | 0,00 |
| DISAVANZO DI AMMINISTRAZIONE | | | | | | | | | |
| MISSIONE 01 | Servizi istituzionali, generali e di gestione | RS | 3.427.742,90 | PR | 1.040.571,16 | R | -58.094,44 | EP | 2.329.077,30 |
| | | CP | 5.953.295,05 | PC | 1.600.454,23 | I | 3.722.666,78 | EC | 2.122.212,55 |
| | | CS | 9.316.914,02 | TP | 2.641.025,39 | FPV | 1.912.713,53 | TR | 4.451.289,85 |
| MISSIONE 02 | Giustizia | RS | 0,00 | PR | 0,00 | R | 0,00 | EP | 0,00 |
| | | CP | 0,00 | PC | 0,00 | I | 0,00 | EC | 0,00 |
| | | CS | 0,00 | TP | 0,00 | FPV | 0,00 | TR | 0,00 |
| MISSIONE 03 | Ordine pubblico e sicurezza | RS | 217.869,94 | PR | 166.384,74 | R | -8.458,36 | EP | 43.026,84 |
| | | CP | 816.079,77 | PC | 560.817,31 | I | 739.419,72 | EC | 178.602,41 |
| | | CS | 1.017.595,79 | TP | 727.202,05 | FPV | 48.603,84 | TR | 221.629,25 |
| MISSIONE 04 | Istruzione e diritto allo studio | RS | 292.472,65 | PR | 41.116,38 | R | -16.612,36 | EP | 234.743,91 |
| | | CP | 362.916,44 | PC | 95.123,69 | I | 328.994,81 | EC | 233.871,12 |
| | | CS | 655.389,09 | TP | 136.240,07 | FPV | 0,00 | TR | 468.615,03 |
| MISSIONE 05 | Tutela e valorizzazione dei beni e delle attività culturali | RS | 2.127.736,14 | PR | 31.588,00 | R | -471,05 | EP | 2.095.677,09 |
| | | CP | 257.500,00 | PC | 214.269,62 | I | 241.324,66 | EC | 27.055,04 |
| | | CS | 2.385.236,14 | TP | 245.857,62 | FPV | 3.000,00 | TR | 2.122.732,13 |
| MISSIONE 06 | Politiche giovanili, sport e tempo libero | RS | 542.720,07 | PR | 453.679,41 | R | -5.948,57 | EP | 83.092,09 |
| | | CP | 541.023,94 | PC | 7.907,76 | I | 31.833,40 | EC | 23.925,64 |
| | | CS | 1.083.744,01 | TP | 461.587,17 | FPV | 367.715,55 | TR | 107.017,73 |
| MISSIONE 07 | Turismo | RS | 432.011,47 | PR | 336.786,51 | R | 0,00 | EP | 95.224,96 |
| | | CP | 692.000,00 | PC | 367.998,66 | I | 622.072,55 | EC | 254.073,89 |
| | | CS | 1.124.011,47 | TP | 704.785,17 | FPV | 0,00 | TR | 349.298,85 |



COMUNE DI POSITANO
(Esercizio 2022)

30/03/2023

CONTO DEL BILANCIO - RIEPILOGO GENERALE DELLE SPESE PER MISSIONI

| MISSIONE, PROGRAMMA, TITOLO | DENOMINAZIONE | RESIDUI PASSIVI AL 1/1/2022 (RS) | | PAGAMENTI IN C/RESIDUI (PR) | | RIACCERTAMENTI RESIDUI (R) | | RESIDUI PASSIVI DA ESERCIZI PRECEDENTI (EP = RS-PR+R) | |
|-----------------------------------|--|---|--------------|-----------------------------------|--------------|--------------------------------------|--------------|--|--------------|
| | | PREVISIONI DEFINITIVE DI COMPETENZA (CP) | | PAGAMENTI IN C/COMPETENZA (PC) | | IMPEGNI (I) | | RESIDUI PASSIVI DA ESERCIZI DI COMPETENZA (EC = I-PC) | |
| | | PREVISIONI DEFINITIVE DI CASSA (CS) | | TOTALE PAGAMENTI (TP = PR+PC) | | FONDO PLURIENNALE VINCOLATO (FPV) | | TOTALE RESIDUI PASSIVI DA RIPORTARE (TR = EP+EC) | |
| MISSIONE 08 | Aspetto del territorio ed edilizia abitativa | RS | 108.361,82 | PR | 0,00 | R | 0,00 | EP | 108.361,82 |
| | | CP | 5.366,43 | PC | 366,43 | I | 5.366,43 | EC | 5.000,00 |
| | | CS | 113.728,25 | TP | 366,43 | FPV | 0,00 | TR | 113.361,82 |
| MISSIONE 09 | Sviluppo sostenibile e tutela del territorio e dell'ambiente | RS | 2.820.878,74 | PR | 406.286,17 | R | -168.602,28 | EP | 2.245.990,29 |
| | | CP | 4.343.505,63 | PC | 2.005.182,80 | I | 4.313.288,69 | EC | 2.308.105,89 |
| | | CS | 7.158.993,27 | TP | 2.411.468,97 | FPV | 18.782,20 | TR | 4.554.096,18 |
| MISSIONE 10 | Trasporti e diritto alla mobilità | RS | 936.538,64 | PR | 298.355,81 | R | -26.970,62 | EP | 611.212,21 |
| | | CP | 727.511,76 | PC | 258.978,55 | I | 475.284,17 | EC | 216.305,62 |
| | | CS | 1.664.050,40 | TP | 557.334,36 | FPV | 236.650,00 | TR | 827.517,83 |
| MISSIONE 11 | Soccorso civile | RS | 10.403,86 | PR | 2.992,50 | R | -107,70 | EP | 7.303,66 |
| | | CP | 11.000,00 | PC | 5.940,38 | I | 5.940,38 | EC | 0,00 |
| | | CS | 21.403,86 | TP | 8.932,88 | FPV | 0,00 | TR | 7.303,66 |
| MISSIONE 12 | Diritti sociali, politiche sociali e famiglia | RS | 332.632,30 | PR | 134.354,63 | R | -19.569,50 | EP | 178.708,17 |
| | | CP | 508.926,87 | PC | 258.510,22 | I | 482.580,15 | EC | 224.069,93 |
| | | CS | 841.559,17 | TP | 392.864,85 | FPV | 1.437,32 | TR | 402.778,10 |
| MISSIONE 13 | Tutela della salute | RS | 2.958,36 | PR | 1.212,30 | R | -1.746,06 | EP | 0,00 |
| | | CP | 10.000,00 | PC | 4.994,94 | I | 10.000,00 | EC | 5.005,06 |
| | | CS | 12.958,36 | TP | 6.207,24 | FPV | 0,00 | TR | 5.005,06 |
| MISSIONE 14 | Sviluppo economico e competitività | RS | 6.360,23 | PR | 5.566,26 | R | -793,97 | EP | 0,00 |
| | | CP | 135.883,33 | PC | 99.707,04 | I | 101.252,79 | EC | 1.545,75 |
| | | CS | 135.857,51 | TP | 105.273,30 | FPV | 6.734,71 | TR | 1.545,75 |
| MISSIONE 15 | Politiche per il lavoro e la formazione professionale | RS | 0,00 | PR | 0,00 | R | 0,00 | EP | 0,00 |
| | | CP | 3.420,00 | PC | 0,00 | I | 3.418,49 | EC | 3.418,49 |
| | | CS | 3.420,00 | TP | 0,00 | FPV | 0,00 | TR | 3.418,49 |



COMUNE DI POSITANO
(Esercizio 2022)

30/03/2023

CONTO DEL BILANCIO - RIEPILOGO GENERALE DELLE SPESE PER MISSIONI

| MISSIONE, PROGRAMMA, TITOLO | DENOMINAZIONE | RESIDUI PASSIVI AL 1/1/2022 (RS) | | PAGAMENTI IN C/RESIDUI (PR) | | RIACCERTAMENTI RESIDUI (R) | | RESIDUI PASSIVI DA ESERCIZI PRECEDENTI (EP = RS-PR+R) | |
|-----------------------------------|--|---|--------------|-----------------------------------|--------------|--------------------------------------|--------------|--|------------|
| | | PREVISIONI DEFINITIVE DI COMPETENZA (CP) | | PAGAMENTI IN C/COMPETENZA (PC) | | IMPEGNI (I) | | RESIDUI PASSIVI DA ESERCIZI DI COMPETENZA (EC = I-PC) | |
| | | PREVISIONI DEFINITIVE DI CASSA (CS) | | TOTALE PAGAMENTI (TP = PR+PC) | | FONDO PLURIENNALE VINCOLATO (FPV) | | TOTALE RESIDUI PASSIVI DA RIPORTARE (TR = EP+EC) | |
| MISSIONE 16 | Agricoltura, politiche agroalimentari e pesca | RS | 0,00 | PR | 0,00 | R | 0,00 | EP | 0,00 |
| | | CP | 0,00 | PC | 0,00 | I | 0,00 | ECP | 0,00 |
| | | CS | 0,00 | TP | 0,00 | FPV | 0,00 | TR | 0,00 |
| MISSIONE 17 | Energia e diversificazione delle fonti energetiche | RS | 0,00 | PR | 0,00 | R | 0,00 | EP | 0,00 |
| | | CP | 0,00 | PC | 0,00 | I | 0,00 | ECP | 0,00 |
| | | CS | 0,00 | TP | 0,00 | FPV | 0,00 | TR | 0,00 |
| MISSIONE 18 | Relazioni con le altre autonomie territoriali e locali | RS | 0,00 | PR | 0,00 | R | 0,00 | EP | 0,00 |
| | | CP | 0,00 | PC | 0,00 | I | 0,00 | ECP | 0,00 |
| | | CS | 0,00 | TP | 0,00 | FPV | 0,00 | TR | 0,00 |
| MISSIONE 19 | Relazioni internazionali | RS | 0,00 | PR | 0,00 | R | 0,00 | EP | 0,00 |
| | | CP | 0,00 | PC | 0,00 | I | 0,00 | ECP | 0,00 |
| | | CS | 0,00 | TP | 0,00 | FPV | 0,00 | TR | 0,00 |
| MISSIONE 20 | Fondi da ripartire | RS | 0,00 | PR | 0,00 | R | 0,00 | EP | 0,00 |
| | | CP | 665.159,81 | PC | 0,00 | I | 0,00 | ECP | 665.159,81 |
| | | CS | 80.000,00 | TP | 0,00 | FPV | 0,00 | TR | 0,00 |
| MISSIONE 50 | Debito pubblico | RS | 0,00 | PR | 0,00 | R | 0,00 | EP | 0,00 |
| | | CP | 340.279,31 | PC | 340.279,31 | I | 340.279,31 | ECP | 0,00 |
| | | CS | 340.279,31 | TP | 340.279,31 | FPV | 0,00 | TR | 0,00 |
| MISSIONE 60 | Anticipazioni finanziarie | RS | 0,00 | PR | 0,00 | R | 0,00 | EP | 0,00 |
| | | CP | 0,00 | PC | 0,00 | I | 0,00 | ECP | 0,00 |
| | | CS | 0,00 | TP | 0,00 | FPV | 0,00 | TR | 0,00 |
| MISSIONE 99 | Servizi per conto terzi | RS | 431.685,51 | PR | 114.311,36 | R | 0,00 | EP | 317.374,15 |
| | | CP | 1.912.131,66 | PC | 1.019.992,09 | I | 1.019.992,09 | ECP | 892.139,57 |
| | | CS | 2.343.817,17 | TP | 1.134.303,45 | FPV | 0,00 | TR | 317.374,15 |



COMUNE DI POSITANO
(Esercizio 2022)

30/03/2023

CONTO DEL BILANCIO - RIEPILOGO GENERALE DELLE SPESE PER MISSIONI

| MISSIONE, PROGRAMMA, TITOLO | RESIDUI PASSIVI AL 1/1/2022 (RS) | | | PAGAMENTI IN C/RESIDUI (PR) | | RIACCERTAMENTI RESIDUI (R) | | RESIDUI PASSIVI DA ESERCIZI PRECEDENTI (EP = RS-PR+R) | |
|------------------------------------|---|--|----------------------------------|--------------------------------|---|--|---|--|--|
| | PREVISIONI DEFINITIVE DI COMPETENZA (CP) | PREVISIONI DEFINITIVE DI CASSA (CS) | TOTALE PAGAMENTI (TP = PR+PC) | IMPEGNI (I) | ECONOMIE DI COMPETENZA (ECP = CP-I-FPV) | RESIDUI PASSIVI DA ESERCIZI DI COMPETENZA (EC = I-PC) | TOTALE RESIDUI PASSIVI DA RIPORTARE (TR = EP+EC) | | |
| | RS | 11.690.372,63 | PR | 3.033.205,23 | R | -307.374,91 | EP | 8.349.792,49 | |
| | CP | 17.286.000,00 | PC | 6.840.523,03 | I | 12.443.714,42 | EC | 5.603.191,39 | |
| | CS | 28.298.947,82 | TP | 9.873.728,26 | FPV | 2.595.637,15 | TR | 13.952.983,88 | |
| TOTALE MISSIONI | | | | | | | | | |
| | RS | 11.690.372,63 | PR | 3.033.205,23 | R | -307.374,91 | EP | 8.349.792,49 | |
| | CP | 17.286.000,00 | PC | 6.840.523,03 | I | 12.443.714,42 | EC | 5.603.191,39 | |
| | CS | 28.298.947,82 | TP | 9.873.728,26 | FPV | 2.595.637,15 | TR | 13.952.983,88 | |
| TOTALE GENERALE DELLE SPESE | | | | | | | | | |

IL SEGRETARIO COMUNALE
Dot. *Alberto De Stefano*

IL RESPONSABILE DELL'AREA ECONOMICO-FINANZIARIA
Dot. *Gianni Cicalese*





COMUNE DI POSITANO
(Esercizio 2022)

30/03/2023

CONTO DEL BILANCIO - RIEPILOGO GENERALE DELLE SPESE

| TITOLO | DENOMINAZIONE | RESIDUI PASSIVI AL 1/1/2022 (RS) | | PAGAMENTI IN C/RESIDUI (PR) | | RIACCERTAMENTI RESIDUI (R) | | RESIDUI PASSIVI DA ESERCIZI PRECEDENTI (EP = RS-PR+R) | |
|------------------------------------|---|--|---------------|--------------------------------|--------------|-----------------------------------|---------------|---|---------------|
| | | PREVISIONI DEFINITIVE DI COMPETENZA (CP) | | PAGAMENTI IN C/COMPETENZA (PC) | | IMPEGNI (I) | | RESIDUI PASSIVI DA ESERCIZI DI COMPETENZA (EC = I-PC) | |
| | | PREVISIONI DEFINITIVE DI CASSA (CS) | | TOTALE PAGAMENTI (TP = PR+PC) | | FONDO PLURIENNALE VINCOLATO (FPV) | | TOTALE RESIDUI PASSIVI DA RIPORTARE (TR = EP+EC) | |
| DISAVANZO DI AMMINISTRAZIONE | | | | | | | | | |
| | | CP | 0,00 | | | | | | |
| TITOLO 1 | Spese correnti | RS | 4.121.370,91 | PR | 1.616.000,70 | R | -291.546,80 | EP | 2.213.823,41 |
| | | CP | 9.323.456,91 | PC | 5.340.799,51 | I | 7.421.818,59 | EC | 2.081.019,08 |
| | | CS | 12.767.403,01 | TP | 6.956.800,21 | FPV | 669.171,60 | TR | 4.294.842,49 |
| TITOLO 2 | Spese in conto capitale | RS | 7.137.316,21 | PR | 1.302.893,17 | R | -15.828,11 | EP | 5.818.594,93 |
| | | CP | 5.710.132,12 | PC | 139.452,12 | I | 3.661.624,43 | EC | 3.522.172,31 |
| | | CS | 12.847.448,33 | TP | 1.442.345,29 | FPV | 1.926.465,55 | TR | 9.340.767,24 |
| TITOLO 3 | Spese per incremento di attività finanziarie | RS | 0,00 | PR | 0,00 | R | 0,00 | EP | 0,00 |
| | | CP | 0,00 | PC | 0,00 | I | 0,00 | EC | 0,00 |
| | | CS | 0,00 | TP | 0,00 | FPV | 0,00 | TR | 0,00 |
| TITOLO 4 | Rimborso prestiti | RS | 0,00 | PR | 0,00 | R | 0,00 | EP | 0,00 |
| | | CP | 340.279,31 | PC | 340.279,31 | I | 340.279,31 | EC | 0,00 |
| | | CS | 340.279,31 | TP | 340.279,31 | FPV | 0,00 | TR | 0,00 |
| TITOLO 5 | Chiusura Anticipazioni ricevute da istituto tesoriere/cassiere | RS | 0,00 | PR | 0,00 | R | 0,00 | EP | 0,00 |
| | | CP | 0,00 | PC | 0,00 | I | 0,00 | EC | 0,00 |
| | | CS | 0,00 | TP | 0,00 | FPV | 0,00 | TR | 0,00 |
| TITOLO 7 | Spese per conto terzi e partite di giro | RS | 431.685,51 | PR | 114.311,36 | R | 0,00 | EP | 317.374,15 |
| | | CP | 1.912.131,66 | PC | 1.019.992,09 | I | 1.019.992,09 | EC | 0,00 |
| | | CS | 2.343.817,17 | TP | 1.134.303,45 | FPV | 0,00 | TR | 317.374,15 |
| TOTALE TITOLI | | RS | 11.690.372,63 | PR | 3.033.205,23 | R | -307.374,91 | EP | 8.349.792,49 |
| | | CP | 17.286.000,00 | PC | 6.840.523,03 | I | 12.443.714,42 | EC | 5.603.191,39 |
| | | CS | 28.298.947,82 | TP | 9.873.728,26 | FPV | 2.595.637,15 | TR | 13.952.983,88 |
| TOTALE GENERALE DELLE SPESE | | RS | 11.690.372,63 | PR | 3.033.205,23 | R | -307.374,91 | EP | 8.349.792,49 |
| | | CP | 17.286.000,00 | PC | 6.840.523,03 | I | 12.443.714,42 | EC | 5.603.191,39 |
| | | CS | 28.298.947,82 | TP | 9.873.728,26 | FPV | 2.595.637,15 | TR | 13.952.983,88 |

IL SEGRETARIO COMUNALE
Dott. *Antonio Esposito*



IL SINDACO
Dott. *Giuseppe Guida*

IL RESPONSABILE DELL'AREA ECONOMICO-FINANZIARIA
Dott. *Giuseppe Cicalese*

30/03/2023



COMUNE DI POSITANO
(Esercizio 2022)

QUADRO GENERALE RIASSUNTIVO

| ENTRATE | ACCERTAMENTI | INCASSI | SPESE | IMPEGNI | PAGAMENTI |
|---|----------------------|----------------------|---|----------------------|----------------------|
| Fondo di cassa all'inizio dell'esercizio | | 13.091.530,72 | | | |
| Utilizzo avanzo di amministrazione di cui Utilizzo Fondo anticipazioni di liquidità | 2.485.843,36 0,00 | | Disavanzo di amministrazione | 0,00 | |
| Fondo pluriennale vincolato di parte corrente | 655.114,02 | | | | |
| Fondo pluriennale vincolato in c/capitale di cui Fondo pluriennale vincolato in c/capitale finanziato da debito | 1.611.478,20 0,00 | | | | |
| Fondo pluriennale vincolato per incremento di attività finanziarie | 0,00 | | | | |
| Titolo 1 - Entrate correnti di natura tributaria | 6.864.659,36 | 7.133.027,70 | Titolo 1 - Spese correnti | 7.421.818,59 | 6.956.800,21 |
| Titolo 2 - Trasferimenti correnti | 1.038.910,95 | 1.285.620,41 | Fondo pluriennale vincolato di parte corrente | 669.171,60 | |
| Titolo 3 - Entrate extratributarie | 2.226.259,17 | 2.014.706,40 | | | |
| Titolo 4 - Entrate in conto capitale | 260.905,19 | 232.077,13 | Titolo 2 - Spese in conto capitale | 3.661.624,43 | 1.442.345,29 |
| | | | Fondo pluriennale vincolato in c/capitale di cui Fondo pluriennale vincolato in c/capitale finanziato da debito | 1.926.465,55 0,00 | |
| Titolo 5 - Entrate da riduzione di attività finanziarie | 0,00 | 0,00 | Titolo 3 - Spese per incremento di attività finanziarie | 0,00 | 0,00 |
| | | | Fondo pluriennale vincolato per attività finanziarie | 0,00 | |
| Totale entrate finali..... | 10.390.734,67 | 10.665.431,64 | Totale spese finali..... | 13.679.080,17 | 8.399.145,50 |
| Titolo 6 - Accensione di prestiti | 438.358,57 | 382.257,96 | Titolo 4 - Rimborso di prestiti | 340.279,31 | 340.279,31 |
| | | | Fondo anticipazioni di liquidità | 0,00 | |
| Titolo 7 - Anticipazioni da istituto tesoriere/cassiere | 0,00 | 0,00 | Titolo 5 - Chiusura Anticipazioni da istituto | 0,00 | 0,00 |
| Titolo 9 - Entrate per conto di terzi e partite di giro | 1.019.992,09 | 1.030.582,07 | Titolo 7 - Spese per conto di terzi e partite di giro | 1.019.992,09 | 1.134.303,45 |
| Totale entrate dell'esercizio | 11.849.085,33 | 12.078.271,67 | Totale spese dell'esercizio | 15.039.351,57 | 9.873.728,26 |
| TOTALE COMPLESSIVO ENTRATE | 16.601.520,91 | 25.169.802,39 | TOTALE COMPLESSIVO SPESE | 15.039.351,57 | 9.873.728,26 |
| DISAVANZO DELL'ESERCIZIO | 0,00 | | AVANZO DI COMPETENZA/FONDO DI CASSA | 1.562.169,34 | 15.296.074,13 |
| TOTALE A PAREGGIO | 16.601.520,91 | 25.169.802,39 | TOTALE A PAREGGIO | 16.601.520,91 | 25.169.802,39 |

| | |
|---|-------------------|
| GESTIONE DEL BILANCIO | |
| a) Avanzo di competenza (+)/Disavanzo di competenza (-) | 1.562.169,34 |
| b) Risorse accantonate stanziante nel bilancio dell'esercizio | 585.159,81 |
| c) Risorse vincolate nel bilancio | 4.551,83 |
| d) Equilibrio di bilancio (d=a-b-c) | 972.457,70 |
| GESTIONE DEGLI ACCANTONAMENTI IN SEDE DI RENDICONTO | |
| d) Equilibrio di bilancio (d=a-b-c) | 972.457,70 |
| e) Variazione accantonamenti effettuata in sede di rendiconto | 432.145,95 |
| f) Equilibrio complessivo (f=d-e) | 540.311,75 |

IL SEGRETARIO COMUNALE
Dott. Roberto De Stefano



IL SINDACO
Dott. Giuseppe Guida

IL RESPONSABILE DELL'AREA ECONOMICO-FINANZIARIA
Dott. Gianpiero Cicalese



30/03/2023

COMUNE DI POSITANO
(Esercizio 2022)

VERIFICA EQUILIBRI

| EQUILIBRIO ECONOMICO - FINANZIARIO | | COMPETENZA (ACCERTAMENTI E IMPEGNI IMPUTATI AL 2022) |
|---|-----|---|
| A) Fondo pluriennale vincolato per spese correnti iscritto in entrata | (+) | 655.114,02 |
| AA) Recupero disavanzo di amministrazione da esercizio precedente | (-) | 0,00 |
| B) Entrate titolo 1.00 - 2.00 - 3.00 <i>di cui per estinzione anticipata di prestiti</i> | (+) | 10.129.829,48 0,00 |
| C) Entrate Titolo 4.02.06 - Contributo agli investimenti direttamente destinati al rimborso dei prestiti da amministrazioni pubbliche | (+) | 0,00 |
| D) Spese Titolo 1.00 - Spese correnti <i>- di cui spese correnti non ricorrenti finanziate con utilizzo del risultato di amministrazione</i> | (-) | 7.421.818,59 225.843,36 |
| D1) Fondo pluriennale vincolato di parte corrente (di spesa) | (-) | 669.171,60 |
| E) Spese Titolo 2.04 - Altri trasferimenti in conto capitale | (-) | 0,00 |
| E1) Fondo pluriennale vincolato di spesa - titolo 2.04 - Altri trasferimenti in conto capitale | (-) | 0,00 |
| F1) Spese Titolo 4.00 - Quote di capitale amm.to dei mutui e prestiti obbligazionari <i>- di cui per estinzione anticipata di prestiti</i> | (-) | 340.279,31 0,00 |
| F2) Fondo anticipazioni di liquidità | (-) | 0,00 |
| G) Somma finale (G=A-AA+B+C-D-D1-E-E1-F1-F2) | | 2.353.674,00 |
| ALTRE POSTE DIFFERENZIALI, PER ECCEZIONI PREVISTE DA NORME DI LEGGE E DAI PRINCIPI CONTABILI, CHE HANNO EFFETTO SULL'EQUILIBRIO EX ARTICOLO 162, COMMA 6, DEL TESTO UNICO DELLE LEGGI SULL'ORDINAMENTO DEGLI ENTI LOCALI | | |
| H) Utilizzo avanzo di amministrazione per spese correnti e per rimborso prestiti <i>di cui per estinzione anticipata di prestiti</i> | (+) | 225.843,36 0,00 |
| I) Entrate di parte capitale destinate a spese correnti in base a specifiche disposizioni di legge o dei principi contabili <i>di cui per estinzione anticipata di prestiti</i> | (+) | 0,00 0,00 |
| L) Entrate di parte corrente destinate a spese di investimento in base a specifiche disposizioni di legge o dei principi contabili | (-) | 0,00 |
| M) Entrate da accensione di prestiti destinate a estinzione anticipata dei prestiti | (+) | 0,00 |
| O1) RISULTATO DI COMPETENZA DI PARTE CORRENTE (O1 = G+H+I-L+M) | | 2.579.517,36 |
| -Risorse accantonate di parte corrente stanziare nel bilancio di esercizio | (-) | 585.159,81 |
| -Risorse vincolate di parte corrente nel bilancio | (-) | 4.551,83 |
| O2) EQUILIBRIO DI BILANCIO DI PARTE CORRENTE | | 1.989.805,72 |
| -Variazione accantonamenti di parte corrente effettuata in sede di rendiconto (+)/(-) | (-) | 430.858,67 |
| O3) EQUILIBRIO COMPLESSIVO DI PARTE CORRENTE | | 1.558.947,05 |

IL SEGRETARIO COMUNALE
Dott. Alessandro Stefano



IL SINDACO
Dott. Giuseppe Guida

IL RESPONSABILE DELL'AREA ECONOMICO-FINANZIARIA
Dott. Gianpiero Cicalese



30/03/2023

COMUNE DI POSITANO
(Esercizio 2022)

VERIFICA EQUILIBRI

| EQUILIBRIO ECONOMICO - FINANZIARIO | | COMPETENZA (ACCERTAMENTI E IMPEGNI IMPUTATI AL 2022) |
|--|-------|---|
| P) Utilizzo avanzo di amministrazione per spese di investimento | (+) | 2.260.000,00 |
| Q) Fondo pluriennale vincolato per spese in conto capitale iscritto in entrata | (+) | 1.611.478,20 |
| R) Entrate Titolo 4.00 - 5.00 - 6.00 | (+) | 699.263,76 |
| C) Entrate Titolo 4.02.06 - Contributo agli investimenti direttamente destinati al rimborso dei prestiti da amministrazioni pubbliche | (-) | 0,00 |
| I) Entrate di parte capitale destinate a spese correnti in base a specifiche disposizioni di legge o dei principi contabili | (-) | 0,00 |
| S1) Entrate Titolo 5.02 per Riscossioni crediti di breve termine | (-) | 0,00 |
| S2) Entrate Titolo 5.03 per Riscossione crediti di medio-lungo termine | (-) | 0,00 |
| T) Entrate Titolo 5.04 relative a Altre entrate per riduzioni di attività finanziaria | (-) | 0,00 |
| L) Entrate di parte corrente destinate a spese di investimento in base a specifiche disposizioni di legge o dei principi contabili | (+) | 0,00 |
| M) Entrate da accensione di prestiti destinate a estinzione anticipata dei prestiti | (-) | 0,00 |
| U) Spese Titolo 2.00 - Spese in conto capitale | (-) | 3.661.624,43 |
| U1) Fondo pluriennale vincolato in c/capitale (di spesa) | (-) | 1.926.465,55 |
| V) Spese Titolo 3.01 per Acquisizioni di attività finanziarie | (-) | 0,00 |
| E) Spese Titolo 2.04 - Altri trasferimenti in conto capitale | (+) | 0,00 |
| E1) Fondo pluriennale vincolato di spesa - titolo 2.04 - Altri trasferimenti in conto capitale | (+) | 0,00 |
| Z1) RISULTATO DI COMPETENZA IN C/CAPITALE (Z1) = P+Q+R-C-I-S1-S2-T+L-M-U-U1-V+E+E1) | | -1.017.348,02 |
| -Risorse accantonate in c/capitale stanziato nel bilancio di esercizio | (-) | 0,00 |
| -Risorse vincolate in c/capitale nel bilancio | (-) | 0,00 |
| Z2) EQUILIBRIO DI BILANCIO IN C/CAPITALE | | -1.017.348,02 |
| -Variazione accantonamenti in c/capitale effettuata in sede di rendiconto (+)/(-) | (-) | 1.287,28 |
| Z3) EQUILIBRIO COMPLESSIVO IN C/CAPITALE | | -1.018.635,30 |

IL SEGRETARIO COMUNALE

Dott. Roberto De Stefano

IL RESPONSABILE DELL'AREA ECONOMICO-FINANZIARIA

Dott. Gianpiero Cicalese



IL SINDACO

Dott. Giuseppe Guida



30/03/2023

COMUNE DI POSITANO
(Esercizio 2022)

VERIFICA EQUILIBRI

| EQUILIBRIO ECONOMICO - FINANZIARIO | | COMPETENZA (ACCERTAMENTI E IMPEGNI IMPUTATI AL 2022) |
|---|-----|---|
| S1) Entrate Titolo 5.02 per Riscossione crediti di breve termine | (+) | 0,00 |
| S2) Entrate Titolo 5.03 per Riscossione crediti di medio-lungo termine | (+) | 0,00 |
| T) Entrate Titolo 5.04 relative a Altre entrate per riduzioni di attività finanziaria | (+) | 0,00 |
| X1) Spese Titolo 3.02 per Concessioni crediti di breve termine | (-) | 0,00 |
| X2) Spese Titolo 3.03 per Concessioni crediti di medio-lungo termine | (-) | 0,00 |
| Y) Spese Titolo 3.04 per Altre spese per incremento di attività finanziarie | (-) | 0,00 |
| W1) RISULTATO DI COMPETENZA (W/1 = O1+Z1+S1+S2+T-X1-X2-Y) | | 1.562.169,34 |
| Risorse accantonate stanziare nel bilancio di esercizio | (-) | 585.159,81 |
| Risorse vincolate nel bilancio | (-) | 4.551,83 |
| W2) EQUILIBRIO DI BILANCIO | | 972.457,70 |
| Variazione accantonamenti effettuata in sede di rendiconto | (-) | 432.145,95 |
| W3) EQUILIBRIO COMPLESSIVO | | 540.311,75 |

Saldo corrente ai fini della copertura degli investimenti pluriennali:

| | | |
|---|-----|---------------------|
| O1) Risultato di competenza di parte corrente | | 2.579.517,36 |
| Utilizzo risultato di amministrazione destinato al finanziamento di spese correnti ricorrenti e al rimborso di prestiti al netto del fondo anticipazione di liquidità | (-) | 0,00 |
| Entrate non ricorrenti che non hanno dato copertura a impegni | (-) | 0,00 |
| - Risorse accantonate di parte corrente stanziare nel bilancio di esercizio | (-) | 585.159,81 |
| - Variazione accantonamenti di parte corrente effettuata in sede di rendiconto (+)/(-) | (-) | 430.858,67 |
| - Risorse vincolate di parte corrente nel bilancio | (-) | 4.551,83 |
| Equilibrio di parte corrente ai fini della copertura degli investimenti pluriennali | | 1.558.947,05 |

IL SEGRETARIO COMUNALE
Dott. Alberto De Stefano



IL SINDACO
Dott. Giuseppe Guida

IL RESPONSABILE DELL'AREA ECONOMICO-FINANZIARIA
Dott. Giampiero Cicalese



30/03/2023

COMUNE DI POSITANO
(Esercizio 2022)

PROSPETTO DIMOSTRATIVO DEL RISULTATO DI AMMINISTRAZIONE

| | | GESTIONE | | |
|---|-----|--------------|---------------|---------------|
| | | RESIDUI | COMPETENZA | TOTALE |
| Fondo cassa al 1° gennaio | | | | 13.091.530,72 |
| RISCOSSIONI | (+) | 1.592.179,95 | 10.486.091,72 | 12.078.271,67 |
| PAGAMENTI | (-) | 3.033.205,23 | 6.840.523,03 | 9.873.728,26 |
| SALDO DI CASSA AL 31 DICEMBRE | = | | | 15.296.074,13 |
| PAGAMENTI per azioni esecutive non regolarizzate al 31 dicembre | (-) | | | 0,00 |
| FONDO DI CASSA AL 31 DICEMBRE | (=) | | | 15.296.074,13 |
| RESIDUI ATTIVI <i>di cui derivanti da accertamenti di tributi effettuati sulla base della stima del dipartimento delle finanze</i> | (+) | 6.050.576,43 | 1.362.993,61 | 7.413.570,04 |
| RESIDUI PASSIVI | (-) | 8.349.792,49 | 5.603.191,39 | 13.952.983,88 |
| FONDO PLURIENNALE VINCOLATO PER SPESE CORRENTI | (-) | | | 669.171,60 |
| FONDO PLURIENNALE VINCOLATO PER SPESE IN CONTO CAPITALE | (-) | | | 1.926.465,55 |
| RISULTATO DI AMMINISTRAZIONE AL 31 DICEMBRE 2022 (A) | (=) | | | 6.161.023,14 |

Composizione del risultato di amministrazione al 31 dicembre 2022

| | | |
|---|--|---------------------|
| Parte accantonata | | |
| Fondo crediti di dubbia esigibilità al 31/12/2022 | | 2.484.551,88 |
| Fondo anticipazioni liquidità | | 0,00 |
| Fondo perdite società partecipate | | 125.219,45 |
| Fondo contezioso | | 352.241,68 |
| Altri accantonamenti | | 26.567,89 |
| Totale parte accantonata (B) | | 2.988.580,90 |
| Parte vincolata | | |
| Vincoli derivanti da leggi e dai principi contabili | | 26.614,71 |
| Vincoli derivanti da trasferimenti | | 38.388,48 |
| Vincoli derivanti dalla contrazione di mutui | | 0,00 |
| Vincoli formalmente attribuiti dall'ente | | 0,00 |
| Altri vincoli da specificare | | 0,00 |
| Totale parte vincolata (C) | | 65.003,19 |
| Parte destinata agli investimenti | | |
| Totale parte destinata agli investimenti (D) | | 558.653,71 |
| Totale parte disponibile (E = A - B - C - D) | | 2.548.785,34 |

IL SEGRETARIO COMUNALE
Dott. Alberto De Stefano



IL SINDACO
Dott. Giuseppe Guida

IL RESPONSABILE DELL'AREA ECONOMICO-FINANZIARIA
Dott. Gianpiero Cioalesi



30/03/2023

COMUNE DI POSITANO
(Esercizio 2022)

COMPOSIZIONE PER MISSIONI E PROGRAMMI DEL FONDO PLURIENNALE VINCOLATO 2022 - 2023 - 2024

| MISSIONI E PROGRAMMI | Fondo pluriennale vincolato al 31 dicembre 2021 | Spese impegnate negli esercizi precedenti e imputate all'esercizio 2022 e coperte dal fondo pluriennale vincolato | Riaccertamento degli impegni di cui alla lettera b) effettuata nel corso dell'esercizio 2022 (cd. economie di impegno) | Riaccertamento degli impegni di cui alla lettera b) effettuata nel corso dell'esercizio 2022 (cd. economie di impegno) su impegni pluriennali finanziati dal FPV o imputati agli esercizi successivi al 2022 | Quota del fondo pluriennale vincolato al 31 dicembre 2021 rinviata al 2023 e successivi | Spese impegnate nel 2022 con imputazione al 2023 e coperte dal fondo pluriennale vincolato | Spese impegnate nel 2022 con imputazione al 2024 e coperte dal fondo pluriennale vincolato | Spese impegnate nel 2022 con imputazione a esercizi successivi a quelli considerati nel bilancio pluriennale e coperte dal fondo pluriennale vincolato | Fondo pluriennale vincolato al 31 dicembre 2022 |
|--|---|---|--|--|---|--|--|--|---|
| | (a) | (b) | (x) | (y) | (c) = (a) - (b) - (x) - (y) | (d) | (e) | (f) | (g) = (c)+(d)+(e)+(f) |
| 16 MISSIONE 16 - Agricoltura, politiche a goalimentari e pesca | | | | | | | | | |
| 01 Sviluppo del settore agricolo e del sistem | 0,00 | 0,00 | 0,00 | 0,00 | 0,00 | 0,00 | 0,00 | 0,00 | 0,00 |
| 02 Caccia e pesca | 0,00 | 0,00 | 0,00 | 0,00 | 0,00 | 0,00 | 0,00 | 0,00 | 0,00 |
| TOTALE MISSIONE 16 - Agricoltura, politiche | 0,00 | 0,00 | 0,00 | 0,00 | 0,00 | 0,00 | 0,00 | 0,00 | 0,00 |
| 17 MISSIONE 17 - Energia e diversificazione delle fonti energetiche | | | | | | | | | |
| 01 Fonti energetiche | 0,00 | 0,00 | 0,00 | 0,00 | 0,00 | 0,00 | 0,00 | 0,00 | 0,00 |
| TOTALE MISSIONE 17 - Energia e | 0,00 | 0,00 | 0,00 | 0,00 | 0,00 | 0,00 | 0,00 | 0,00 | 0,00 |
| 18 MISSIONE 18 - Relazioni con le altre autonomie territoriali e locali | | | | | | | | | |
| 01 Relazioni finanziarie con le altre autonome | 0,00 | 0,00 | 0,00 | 0,00 | 0,00 | 0,00 | 0,00 | 0,00 | 0,00 |
| TOTALE MISSIONE 18 - Relazioni con le altre | 0,00 | 0,00 | 0,00 | 0,00 | 0,00 | 0,00 | 0,00 | 0,00 | 0,00 |
| 19 MISSIONE 19 - Relazioni internazionali | | | | | | | | | |
| 01 Relazioni internazionali e Cooperazione | 0,00 | 0,00 | 0,00 | 0,00 | 0,00 | 0,00 | 0,00 | 0,00 | 0,00 |
| TOTALE MISSIONE 19 - Relazioni | 0,00 | 0,00 | 0,00 | 0,00 | 0,00 | 0,00 | 0,00 | 0,00 | 0,00 |
| TOTALE | 2.266.592,22 | 2.266.592,22 | 0,00 | 0,00 | 0,00 | 2.595.637,15 | 0,00 | 0,00 | 2.595.637,15 |

IL SEGRETARIO COMUNALE
Dott. Alberto De Stefano

IL RESPONSABILE DELL'AREA ECONOMICO-FINANZIARIA
Dott. Gianpiero Cirialese



IL SINDACO
Dott. Giuseppe Guida



30/03/2023

COMUNE DI POSITANO
(Esercizio 2022)

COMPOSIZIONE DELL'ACCANTONAMENTO AL FONDO CREDITI DI DUBBIA ESIGIBILITA' E AL FONDO SVALUTAZIONE CREDITI

| TIPOLOGIA | DENOMINAZIONE | RESIDUI ATTIVI FORMATISI (a) | RESIDUI ATTIVI DEGLI ESERCIZI PRECEDENTI (b) | TOTALE ATTIVI (c) = (a) + (b) | IMPORTO MINIMO DEL FONDO (d) | FONDO CREDITI DI DUBBIA ESIGIBILITA' (e) | % di accantonamento al fondo crediti di dubbia esigibilità (f) = (e) / (c) |
|-----------|--|------------------------------------|---|-------------------------------------|---------------------------------------|---|---|
| 1010100 | Tipologia 101: Imposte, tasse e proventi assimilati di cui accertati per cassa sulla base del principio contabile 3.7 | 750.159,11 | 1.668.551,71 | 2.418.710,82 | | | |
| | | 0,00 | 0,00 | 0,00 | | | |
| | | 750.159,11 | 1.668.551,71 | 2.418.710,82 | 1.626.569,77 | 1.591.477,47 | 65,80 % |
| 1010400 | Tipologia 104: Compartecipazioni di tributi | 0,00 | 0,00 | 0,00 | 0,00 | 0,00 | 0,00 % |
| 1030100 | Tipologia 301: Fondi perequativi da Amministrazioni Centrali | 0,00 | 0,00 | 0,00 | 0,00 | 0,00 | 0,00 % |
| 1030200 | Tipologia 302: Fondi perequativi dalla Regione o Provincia autonoma | 0,00 | 0,00 | 0,00 | 0,00 | 0,00 | 0,00 % |
| 1000000 | TOTALE TITOLO 1 | 750.159,11 | 1.668.551,71 | 2.418.710,82 | 1.626.569,77 | 1.591.477,47 | 65,80 % |
| 2010100 | Tipologia 101: Trasferimenti correnti da Amministrazioni pubbliche | 71.557,32 | 205.055,81 | 276.613,13 | 0,00 | 0,00 | 0,00 % |
| 2010200 | Tipologia 102: Trasferimenti correnti da Famiglie | 0,00 | 0,00 | 0,00 | 0,00 | 0,00 | 0,00 % |
| 2010300 | Tipologia 103: Trasferimenti correnti da Imprese | 10.000,00 | 1.011,00 | 11.011,00 | 0,00 | 0,00 | 0,00 % |
| 2010400 | Tipologia 104: Trasferimenti correnti da Istituzioni Sociali Private | 0,00 | 0,00 | 0,00 | 0,00 | 0,00 | 0,00 % |
| 2010500 | Tipologia 105: Trasferimenti correnti dalla UE e dal Resto del Mondo | 0,00 | 0,00 | 0,00 | 0,00 | 0,00 | 0,00 % |
| | Trasferimenti correnti dall'Unione Europea | 0,00 | 0,00 | 0,00 | | | |
| | Trasferimenti correnti dal Resto del Mondo | 0,00 | 0,00 | 0,00 | 0,00 | 0,00 | 0,00 % |
| 2000000 | TOTALE TITOLO 2 | 81.557,32 | 206.066,81 | 287.624,13 | 0,00 | 0,00 | 0,00 % |
| 3010000 | Tipologia 100: Vendita di beni e servizi e proventi derivanti dalla gestione | 101.409,83 | 587.433,49 | 688.843,32 | 308.155,51 | 463.205,87 | 67,24 % |
| 3020000 | Tipologia 200: Proventi derivanti dall'attività di controllo e repressione | 110.799,46 | 129.982,57 | 240.782,03 | 165.605,81 | 196.277,04 | 81,52 % |
| 3030000 | Tipologia 300: Interessi attivi | 0,00 | 0,00 | 0,00 | 0,00 | 0,00 | 0,00 % |
| 3040000 | Tipologia 400: Altre entrate da redditi da capitale | 0,00 | 0,00 | 0,00 | 0,00 | 0,00 | 0,00 % |
| 3050000 | Tipologia 500: Rimborsi e altre entrate correnti | 89.594,94 | 200.325,45 | 289.920,39 | 286.903,12 | 232.271,89 | 80,12 % |
| 3000000 | TOTALE TITOLO 3 | 301.804,23 | 917.741,51 | 1.219.545,74 | 760.664,44 | 891.754,80 | 73,12 % |
| 4010000 | Tipologia 100: Tributi in conto capitale | 0,00 | 0,00 | 0,00 | 0,00 | 0,00 | 0,00 % |
| 4020000 | Tipologia 200: Contributi agli investimenti | 90.501,44 | 3.009.879,75 | 3.100.381,19 | | | |
| | Contributi agli investimenti da amministrazioni pubbliche | 90.501,44 | 3.009.879,75 | 3.100.381,19 | | | |
| | Contributi agli investimenti dall'Unione Europea e dal Resto del Mondo | 0,00 | 0,00 | 0,00 | | | |
| | Tipologia 200: Contributi agli investimenti al netto dei contributi da PA e | 0,00 | 0,00 | 0,00 | 0,00 | 0,00 | 0,00 % |
| 4030000 | Tipologia 300: Altri trasferimenti in conto capitale | 0,00 | 0,00 | 0,00 | | | |
| | Altri trasferimenti in conto capitale da amministrazioni pubbliche | 0,00 | 0,00 | 0,00 | | | |
| | Altri trasferimenti in conto capitale dall'Unione Europea e dal Resto del Mondo | 0,00 | 0,00 | 0,00 | | | |
| | Tipologia 300: Altri trasferimenti in conto capitale al netto dei | 0,00 | 0,00 | 0,00 | 0,00 | 0,00 | 0,00 % |
| 4040000 | Tipologia 400: Entrate da alienazione di beni materiali e immateriali | 60.129,03 | 0,00 | 60.129,03 | 0,00 | 0,00 | 0,00 % |
| 4050000 | Tipologia 500: Altre entrate in conto capitale | 8.199,46 | 1.959,37 | 10.158,83 | 1.885,01 | 1.319,61 | 12,99 % |
| 4000000 | TOTALE TITOLO 4 | 158.829,93 | 3.011.839,12 | 3.170.669,05 | 1.885,01 | 1.319,61 | 0,04 % |
| 5010000 | Tipologia 100: Alienazione di attività finanziarie | 0,00 | 0,00 | 0,00 | 0,00 | 0,00 | 0,00 % |
| 5020000 | Tipologia 200: Riscossione crediti di breve termine | 0,00 | 0,00 | 0,00 | 0,00 | 0,00 | 0,00 % |
| 5030000 | Tipologia 300: Riscossione crediti di medio-lungo termine | 0,00 | 0,00 | 0,00 | 0,00 | 0,00 | 0,00 % |
| 5040000 | Tipologia 400: Altre entrate per riduzione di attività finanziarie | 0,00 | 0,00 | 0,00 | 0,00 | 0,00 | 0,00 % |
| 5000000 | TOTALE TITOLO 5 | 0,00 | 0,00 | 0,00 | 0,00 | 0,00 | 0,00 % |
| | TOTALE GENERALE | 1.292.350,59 | 5.804.199,15 | 7.096.549,74 | 2.389.119,22 | 2.484.551,88 | 35,01 % |
| | DI CUI FONDO CREDITI DI DUBBIA ESIGIBILITA' IN C/CAPITALE | 158.829,93 | 3.011.839,12 | 3.170.669,05 | 1.885,01 | 1.319,61 | 0,04 % |
| | DI CUI FONDO CREDITI DI DUBBIA ESIGIBILITA' DI PARTE CORRENTE | 1.133.520,66 | 2.792.360,03 | 3.925.880,69 | 2.387.234,21 | 2.483.232,27 | 63,25 % |

| CONFRONTO FONDO CREDITI DI DUBBIA ESIGIBILITA' - FONDO SVALUTAZIONE CREDITI | TOTALE CREDITI | FONDO SVALUTAZIONE CREDITI |
|--|---------------------|----------------------------------|
| RESIDUI ATTIVI NEL CONTO DEL BILANCIO TITOLI DA 1 A 5 | 7.096.549,74 | 2.484.551,88 |
| CREDITI STRALCIATI DAL CONTO DEL BILANCIO | 0,00 | 0,00 |
| ACCERTAMENTI IMPUTATI AGLI ESERCIZI SUCCESSIVI AL 2022 | 0,00 | 0,00 |
| TOTALE | 7.096.549,74 | 2.484.551,88 |

IL SEGRETARIO COMUNALE
Dott. *Alexio De Stefano*



IL SINDACO
Dott. *Giuseppe Guida*

IL RESPONSABILE DELL'AREA ECONOMICO-FINANZIARIA
Dott. *Gianpiero Cialese*



30/03/2023

COMUNE DI POSITANO
(Esercizio 2022)

**PROSPETTO DELLE ENTRATE DI BILANCIO PER TITOLI, TIPOLOGIE E CATEGORIE
ACCERTAMENTI**

| TITOLO TIPOLOGIA CATEGORIA | DENOMINAZIONE | ACCERTAMENTI | di cui entrate accertate non ricorrenti | RISCOSSIONI IN C/COMPETENZA | RISCOSSIONI IN C/RESIDUI |
|----------------------------------|--|---------------------|---|--------------------------------|-----------------------------|
| | Entrate correnti di natura tributaria, contributiva e perequativa | | | | |
| 1010100 | Tipologia 101: Imposte, tasse e proventi assimilati | 6.841.639,99 | 509.297,83 | 6.091.480,88 | 1.018.527,45 |
| 1010103 | Imposta sostitutiva dell'IRPEF e dell'imposta di registro e di bollo sulle locazioni di immobili per finalità abitative (cedolare secca) | 0,00 | 0,00 | 0,00 | 0,00 |
| 1010106 | Imposta municipale propria | 2.352.906,55 | 380.000,00 | 2.058.385,02 | 263.890,38 |
| 1010108 | Imposta comunale sugli immobili (ICI) | 59.297,83 | 59.297,83 | 59.297,83 | 0,00 |
| 1010116 | Addizionale comunale IRPEF | 272.374,47 | 0,00 | 272.374,47 | 0,00 |
| 1010123 | Imposta sulle assicurazioni | 0,00 | 0,00 | 0,00 | 0,00 |
| 1010129 | Accisa sul gasolio | 0,00 | 0,00 | 0,00 | 0,00 |
| 1010139 | Imposta sulle assicurazioni RC auto | 0,00 | 0,00 | 0,00 | 0,00 |
| 1010140 | Imposta di iscrizione al pubblico registro automobilistico (PRA) | 0,00 | 0,00 | 0,00 | 0,00 |
| 1010141 | Imposta di soggiorno | 1.915.023,14 | 0,00 | 1.915.023,14 | 0,00 |
| 1010149 | Tasse sulle concessioni comunali | 0,00 | 0,00 | 0,00 | 0,00 |
| 1010150 | Tassa di circolazione dei veicoli a motore (tassa automobilistica) | 0,00 | 0,00 | 0,00 | 0,00 |
| 1010151 | Tassa smaltimento rifiuti solidi urbani | 2.242.038,00 | 70.000,00 | 1.786.400,42 | 675.193,90 |
| 1010152 | Tassa occupazione spazi e aree pubbliche | 0,00 | 0,00 | 0,00 | 0,00 |
| 1010153 | Imposta comunale sulla pubblicità e diritto sulle pubbliche affissioni | 0,00 | 0,00 | 0,00 | 0,00 |
| 1010154 | Imposta municipale secondaria | 0,00 | 0,00 | 0,00 | 0,00 |
| 1010160 | Tributo per l'esercizio delle funzioni di tutela, protezione e igiene dell'ambiente | 0,00 | 0,00 | 0,00 | 0,00 |
| 1010161 | Tributo comunale sui rifiuti e sui servizi | 0,00 | 0,00 | 0,00 | 78.941,45 |
| 1010164 | Diritti mattatoi | 0,00 | 0,00 | 0,00 | 0,00 |
| 1010165 | Diritti degli Enti provinciali turismo | 0,00 | 0,00 | 0,00 | 0,00 |
| 1010168 | Addizionale regionale sui canoni per le utenze di acque pubbliche | 0,00 | 0,00 | 0,00 | 0,00 |
| 1010170 | Proventi dei Casinò | 0,00 | 0,00 | 0,00 | 0,00 |
| 1010176 | Tassa sui servizi comunali (TASI) | 0,00 | 0,00 | 0,00 | 0,00 |
| 1010177 | Addizionale regionale sul gas naturale | 0,00 | 0,00 | 0,00 | 0,00 |
| 1010195 | Altre ritenute n.a.c. | 0,00 | 0,00 | 0,00 | 0,00 |
| 1010196 | Altre entrate su lotto, lotterie e altre attività di gioco n.a.c. | 0,00 | 0,00 | 0,00 | 0,00 |
| 1010197 | Altre accise n.a.c. | 0,00 | 0,00 | 0,00 | 0,00 |
| 1010198 | Altre imposte sostitutive n.a.c. | 0,00 | 0,00 | 0,00 | 0,00 |
| 1010199 | Altre imposte, tasse e proventi n.a.c. | 0,00 | 0,00 | 0,00 | 501,72 |
| 1010400 | Tipologia 104: Compartecipazioni di tributi | 0,00 | 0,00 | 0,00 | 0,00 |
| 1010405 | Compartecipazione IVA ai Comuni | 0,00 | 0,00 | 0,00 | 0,00 |
| 1010406 | Compartecipazione IRPEF ai Comuni | 0,00 | 0,00 | 0,00 | 0,00 |
| 1010407 | Compartecipazione IRPEF alle Province | 0,00 | 0,00 | 0,00 | 0,00 |
| 1010408 | Tributo provinciale deposito in discarica dei rifiuti solidi | 0,00 | 0,00 | 0,00 | 0,00 |
| 1010409 | Compartecipazioni accise benzina e gasolio destinate ad alimentare il Fondo Nazionale Trasporti di cui all'art.16 bis del DL 95/2012 | 0,00 | 0,00 | 0,00 | 0,00 |
| 1010498 | Altre compartecipazioni alle province | 0,00 | 0,00 | 0,00 | 0,00 |
| 1010499 | Altre compartecipazioni a comuni | 0,00 | 0,00 | 0,00 | 0,00 |
| 1030100 | Tipologia 301: Fondi perequativi da Amministrazioni Centrali | 23.019,37 | 0,00 | 23.019,37 | 0,00 |
| 1030101 | Fondi perequativi dallo Stato | 23.019,37 | 0,00 | 23.019,37 | 0,00 |
| 1030200 | Tipologia 302: Fondi perequativi dalla Regione o Provincia autonoma (solo per Enti locali) | 0,00 | 0,00 | 0,00 | 0,00 |
| 1030201 | Fondi perequativi dalla Regione o Provincia autonoma | 0,00 | 0,00 | 0,00 | 0,00 |
| 1000000 | TOTALE TITOLO 1 | 6.864.659,36 | 509.297,83 | 6.114.500,25 | 1.018.527,45 |
| | Trasferimenti correnti | | | | |
| 2010100 | Tipologia 101: Trasferimenti correnti da Amministrazioni pubbliche | 1.028.910,95 | 0,00 | 957.353,63 | 328.266,78 |
| 2010101 | Trasferimenti correnti da Amministrazioni CENTRALI | 851.266,60 | 0,00 | 849.333,64 | 235.935,20 |
| 2010102 | Trasferimenti correnti da Amministrazioni LOCALI | 177.644,35 | 0,00 | 108.019,99 | 92.331,58 |
| 2010103 | Trasferimenti correnti da ENTI DI PREVIDENZA | 0,00 | 0,00 | 0,00 | 0,00 |
| 2010104 | Trasferimenti correnti da organismi interni e/o unità locali della amministrazione | 0,00 | 0,00 | 0,00 | 0,00 |
| 2010200 | Tipologia 102: Trasferimenti correnti da Famiglie | 0,00 | 0,00 | 0,00 | 0,00 |
| 2010201 | Trasferimenti correnti da Famiglie | 0,00 | 0,00 | 0,00 | 0,00 |
| 2010300 | Tipologia 103: Trasferimenti correnti da Imprese | 10.000,00 | 0,00 | 0,00 | 0,00 |
| 2010301 | Sponsorizzazioni da imprese | 0,00 | 0,00 | 0,00 | 0,00 |
| 2010302 | Altri trasferimenti correnti da imprese | 10.000,00 | 0,00 | 0,00 | 0,00 |
| 2010400 | Tipologia 104: Trasferimenti correnti da Istituzioni Sociali Private | 0,00 | 0,00 | 0,00 | 0,00 |
| 2010401 | Trasferimenti correnti da Istituzioni Sociali Private | 0,00 | 0,00 | 0,00 | 0,00 |
| 2010500 | Tipologia 105: Trasferimenti correnti dalla UE e dal Resto del Mondo | 0,00 | 0,00 | 0,00 | 0,00 |
| 2010501 | Trasferimenti correnti dall'Unione Europea | 0,00 | 0,00 | 0,00 | 0,00 |
| 2010502 | Trasferimenti correnti dal Resto del Mondo | 0,00 | 0,00 | 0,00 | 0,00 |
| 2000000 | TOTALE TITOLO 2 | 1.038.910,95 | 0,00 | 957.353,63 | 328.266,78 |



30/03/2023

COMUNE DI POSITANO
(Esercizio 2022)PROSPETTO DELLE ENTRATE DI BILANCIO PER TITOLI, TIPOLOGIE E CATEGORIE
ACCERTAMENTI

| TITOLO TIPOLOGIA CATEGORIA | DENOMINAZIONE | ACCERTAMENTI | di cui entrate accertate non ricorrenti | RISCOSSIONI IN C/COMPETENZA | RISCOSSIONI IN C/RESIDUI |
|----------------------------------|---|---------------------|---|--------------------------------|-----------------------------|
| | Entrate extratributarie | | | | |
| 3010000 | Tipologia 100: Vendita di beni e servizi e proventi derivanti dalla gestione dei beni | 1.679.944,33 | 44.098,09 | 1.578.534,50 | 46.129,29 |
| 3010100 | Vendita di beni | 0,00 | 0,00 | 0,00 | 0,00 |
| 3010200 | Entrate dalla vendita e dall'erogazione di servizi | 1.165.368,92 | 0,00 | 1.151.335,16 | 4.339,77 |
| 3010300 | Proventi derivanti dalla gestione dei beni | 514.575,41 | 44.098,09 | 427.199,34 | 41.789,52 |
| 3020000 | Tipologia 200: Proventi derivanti dall'attività di controllo e repressione delle irregolarità e degli illeciti | 409.959,42 | 409.959,42 | 299.159,96 | 29.123,95 |
| 3020100 | Entrate da amministrazioni pubbliche derivanti dall'attività di controllo e repressione delle irregolarità e degli illeciti | 0,00 | 0,00 | 0,00 | 0,00 |
| 3020200 | Entrate da famiglie derivanti dall'attività di controllo e repressione delle irregolarità e degli illeciti | 409.959,42 | 409.959,42 | 299.159,96 | 29.123,95 |
| 3020300 | Entrate da imprese derivanti dall'attività di controllo e repressione delle irregolarità e degli illeciti | 0,00 | 0,00 | 0,00 | 0,00 |
| 3020400 | Entrate da Istituzioni Sociali Private derivanti dall'attività di controllo e repressione delle irregolarità e degli illeciti | 0,00 | 0,00 | 0,00 | 0,00 |
| 3030000 | Tipologia 300: Interessi attivi | 276,03 | 0,00 | 276,03 | 4,97 |
| 3030100 | Interessi attivi da titoli e finanziamenti a breve termine | 0,00 | 0,00 | 0,00 | 0,00 |
| 3030200 | Interessi attivi da titoli e finanziamenti a medio - lungo termine | 0,00 | 0,00 | 0,00 | 0,00 |
| 3030300 | Altri interessi attivi | 276,03 | 0,00 | 276,03 | 4,97 |
| 3040000 | Tipologia 400: Altre entrate da redditi da capitale | 0,00 | 0,00 | 0,00 | 0,00 |
| 3040100 | Rendimenti da fondi di investimento | 0,00 | 0,00 | 0,00 | 0,00 |
| 3040200 | Entrate derivanti dalla distribuzione di dividendi | 0,00 | 0,00 | 0,00 | 0,00 |
| 3040300 | Entrate derivanti dalla distribuzione di utili e avanzi | 0,00 | 0,00 | 0,00 | 0,00 |
| 3049900 | Altre entrate da redditi da capitale | 0,00 | 0,00 | 0,00 | 0,00 |
| 3050000 | Tipologia 500: Rimborsi e altre entrate correnti | 136.079,39 | 0,00 | 46.484,45 | 14.993,25 |
| 3050100 | Indennizzi di assicurazione | 0,00 | 0,00 | 0,00 | 0,00 |
| 3050200 | Rimborsi in entrata | 97.663,09 | 0,00 | 8.068,15 | 14.993,25 |
| 3059900 | Altre entrate correnti n.a.c. | 38.416,30 | 0,00 | 38.416,30 | 0,00 |
| 3000000 | TOTALE TITOLO 3 | 2.226.259,17 | 454.057,51 | 1.924.454,94 | 90.251,46 |



30/03/2023

COMUNE DI POSITANO
(Esercizio 2022)

**PROSPETTO DELLE ENTRATE DI BILANCIO PER TITOLI, TIPOLOGIE E CATEGORIE
ACCERTAMENTI**

| TITOLO TIPOLOGIA CATEGORIA | DENOMINAZIONE | ACCERTAMENTI | di cui entrate accertate non ricorrenti | RISCOSSIONI IN C/COMPETENZA | RISCOSSIONI IN C/RESIDUI |
|----------------------------------|--|-------------------|---|--------------------------------|-----------------------------|
| | Entrate in conto capitale | | | | |
| 4010000 | Tipologia 100: Tributi in conto capitale | 0,00 | 0,00 | 0,00 | 0,00 |
| 4010100 | Imposte da sanatorie e condoni | 0,00 | 0,00 | 0,00 | 0,00 |
| 4010200 | Altre imposte in conto capitale | 0,00 | 0,00 | 0,00 | 0,00 |
| 4020000 | Tipologia 200: Contributi agli investimenti | 115.893,39 | 115.893,39 | 25.391,95 | 121.597,87 |
| 4020100 | Contributi agli investimenti da amministrazioni pubbliche | 115.893,39 | 115.893,39 | 25.391,95 | 121.597,87 |
| 4020200 | Contributi agli investimenti da Famiglie | 0,00 | 0,00 | 0,00 | 0,00 |
| 4020300 | Contributi agli investimenti da Imprese | 0,00 | 0,00 | 0,00 | 0,00 |
| 4020400 | Contributi agli investimenti da Istituzioni Sociali Private | 0,00 | 0,00 | 0,00 | 0,00 |
| 4020500 | Contributi agli investimenti dall'Unione Europea e dal Resto del Mondo | 0,00 | 0,00 | 0,00 | 0,00 |
| 4020600 | Contributi agli investimenti direttamente destinati al rimborso di prestiti da amministrazioni pubbliche | 0,00 | 0,00 | 0,00 | 0,00 |
| 4030000 | Tipologia 300: Altri trasferimenti in conto capitale | 0,00 | 0,00 | 0,00 | 0,00 |
| 4030100 | Trasferimenti in conto capitale per assunzione di debiti dell'amministrazione e da parte di amministrazioni pubbliche | 0,00 | 0,00 | 0,00 | 0,00 |
| 4030200 | Trasferimenti in conto capitale per assunzione di debiti dell'amministrazione e da parte di Imprese | 0,00 | 0,00 | 0,00 | 0,00 |
| 4030300 | Trasferimenti in conto capitale per assunzione di debiti dell'amministrazione e da parte dell'Unione Europea e del Resto del Mondo | 0,00 | 0,00 | 0,00 | 0,00 |
| 4030400 | Trasferimenti in conto capitale da parte di amministrazioni pubbliche per cancellazione di debiti dell'amministrazione | 0,00 | 0,00 | 0,00 | 0,00 |
| 4030500 | Trasferimenti in conto capitale da parte di Imprese per cancellazione di debiti dell'amministrazione | 0,00 | 0,00 | 0,00 | 0,00 |
| 4030600 | Trasferimenti in conto capitale da parte dell'Unione Europea e Resto del Mondo per cancellazione di debiti dell'amministrazione | 0,00 | 0,00 | 0,00 | 0,00 |
| 4030700 | Trasferimenti in conto capitale per ripiano disavanzi pregressi da amministrazioni pubbliche | 0,00 | 0,00 | 0,00 | 0,00 |
| 4030800 | Trasferimenti in conto capitale per ripiano disavanzi pregressi da Imprese | 0,00 | 0,00 | 0,00 | 0,00 |
| 4030900 | Trasferimenti in conto capitale per ripiano disavanzi pregressi dall'Unione Europea e dal Resto del Mondo | 0,00 | 0,00 | 0,00 | 0,00 |
| 4031000 | Altri trasferimenti in conto capitale da amministrazioni pubbliche | 0,00 | 0,00 | 0,00 | 0,00 |
| 4031100 | Altri trasferimenti in conto capitale da Famiglie | 0,00 | 0,00 | 0,00 | 0,00 |
| 4031200 | Altri trasferimenti in conto capitale da Imprese | 0,00 | 0,00 | 0,00 | 0,00 |
| 4031300 | Altri trasferimenti in conto capitale da Istituzioni Sociali Private | 0,00 | 0,00 | 0,00 | 0,00 |
| 4031400 | Altri trasferimenti in conto capitale dall'Unione Europea e dal Resto del Mondo | 0,00 | 0,00 | 0,00 | 0,00 |
| 4040000 | Tipologia 400: Entrate da alienazione di beni materiali e immateriali | 8.000,00 | 8.000,00 | 5.870,97 | 3.300,03 |
| 4040100 | Alienazione di beni materiali | 8.000,00 | 8.000,00 | 5.870,97 | 3.300,03 |
| 4040200 | Cessione di Terreni e di beni materiali non prodotti | 58.000,00 | 58.000,00 | 0,00 | 0,00 |
| 4040300 | Alienazione di beni immateriali | 0,00 | 0,00 | 0,00 | 0,00 |
| 4050000 | Tipologia 500: Altre entrate in conto capitale | 79.011,80 | 79.011,80 | 70.812,34 | 5.103,97 |
| 4050100 | Permessi di costruire | 79.011,80 | 79.011,80 | 70.812,34 | 5.103,97 |
| 4050200 | Entrate derivanti da conferimento immobili a fondi immobiliari | 0,00 | 0,00 | 0,00 | 0,00 |
| 4050300 | Entrate in conto capitale dovute a rimborsi, recuperi e restituzioni di somme non dovute o incassate in eccesso | 0,00 | 0,00 | 0,00 | 0,00 |
| 4050400 | Altre entrate in conto capitale n.a.c. | 0,00 | 0,00 | 0,00 | 0,00 |
| 4000000 | TOTALE TITOLO 4 | 260.905,19 | 260.905,19 | 102.075,26 | 130.001,87 |

30/03/2023



COMUNE DI POSITANO
(Esercizio 2022)

**PROSPETTO DELLE ENTRATE DI BILANCIO PER TITOLI, TIPOLOGIE E CATEGORIE
ACCERTAMENTI**

| TITOLO TIPOLOGIA CATEGORIA | DENOMINAZIONE | ACCERTAMENTI | di cui entrate accertate non ricorrenti | RISCOSSIONI IN C/COMPETENZA | RISCOSSIONI IN C/RESIDUI |
|----------------------------------|---|--------------|---|--------------------------------|-----------------------------|
| | Entrate da riduzione di attività finanziarie | | | | |
| 5010000 | Tipologia 100: Alienazione di attività finanziarie | 0,00 | 0,00 | 0,00 | 0,00 |
| 5010100 | Alienazione di partecipazioni | 0,00 | 0,00 | 0,00 | 0,00 |
| 5010200 | Alienazione di quote di fondi comuni di investimento | 0,00 | 0,00 | 0,00 | 0,00 |
| 5010300 | Alienazione di titoli obbligazionari a breve termine | 0,00 | 0,00 | 0,00 | 0,00 |
| 5010400 | Alienazione di titoli obbligazionari a medio-lungo termine | 0,00 | 0,00 | 0,00 | 0,00 |
| 5020000 | Tipologia 200: Riscossione crediti di breve termine | 0,00 | 0,00 | 0,00 | 0,00 |
| 5020100 | Riscossione crediti di breve termine a tasso agevolato da Amministrazioni Pubbliche | 0,00 | 0,00 | 0,00 | 0,00 |
| 5020200 | Riscossione crediti di breve termine a tasso agevolato da Famiglie | 0,00 | 0,00 | 0,00 | 0,00 |
| 5020300 | Riscossione crediti di breve termine a tasso agevolato da Imprese | 0,00 | 0,00 | 0,00 | 0,00 |
| 5020400 | Riscossione crediti di breve termine a tasso agevolato da Istituzioni Sociali Private | 0,00 | 0,00 | 0,00 | 0,00 |
| 5020500 | Riscossione crediti di breve termine a tasso agevolato dall'Unione Europea e dal Resto del Mondo | 0,00 | 0,00 | 0,00 | 0,00 |
| 5020600 | Riscossione crediti di breve termine a tasso non agevolato da Amministrazioni Pubbliche | 0,00 | 0,00 | 0,00 | 0,00 |
| 5020700 | Riscossione crediti di breve termine a tasso non agevolato da Famiglie | 0,00 | 0,00 | 0,00 | 0,00 |
| 5020800 | Riscossione crediti di breve termine a tasso non agevolato da Imprese | 0,00 | 0,00 | 0,00 | 0,00 |
| 5020900 | Riscossione crediti di breve termine a tasso non agevolato da Istituzioni Sociali Private | 0,00 | 0,00 | 0,00 | 0,00 |
| 5021000 | Riscossione crediti di breve termine a tasso non agevolato dall'Unione Europea e dal Resto del Mondo | 0,00 | 0,00 | 0,00 | 0,00 |
| 5030000 | Tipologia 300: Riscossione crediti di medio-lungo termine | 0,00 | 0,00 | 0,00 | 0,00 |
| 5030100 | Riscossione crediti di medio-lungo termine a tasso agevolato da Amministrazioni Pubbliche | 0,00 | 0,00 | 0,00 | 0,00 |
| 5030200 | Riscossione crediti di medio-lungo termine a tasso agevolato da Famiglie | 0,00 | 0,00 | 0,00 | 0,00 |
| 5030300 | Riscossione crediti di medio-lungo termine a tasso agevolato da Imprese | 0,00 | 0,00 | 0,00 | 0,00 |
| 5030400 | Riscossione crediti di medio-lungo termine a tasso agevolato da Istituzioni Sociali Private | 0,00 | 0,00 | 0,00 | 0,00 |
| 5030500 | Riscossione crediti di medio-lungo termine a tasso agevolato dall'Unione Europea e dal Resto del Mondo | 0,00 | 0,00 | 0,00 | 0,00 |
| 5030600 | Riscossione crediti di medio-lungo termine a tasso non agevolato da Amministrazioni Pubbliche | 0,00 | 0,00 | 0,00 | 0,00 |
| 5030700 | Riscossione crediti di medio-lungo termine a tasso non agevolato da Famiglie | 0,00 | 0,00 | 0,00 | 0,00 |
| 5030800 | Riscossione crediti di medio-lungo termine a tasso non agevolato da Imprese | 0,00 | 0,00 | 0,00 | 0,00 |
| 5030900 | Riscossione crediti di medio-lungo termine a tasso non agevolato da Istituzioni Sociali Private | 0,00 | 0,00 | 0,00 | 0,00 |
| 5031000 | Riscossione crediti di medio-lungo termine a tasso non agevolato dall'Unione Europea e dal Resto del Mondo | 0,00 | 0,00 | 0,00 | 0,00 |
| 5031100 | Riscossione crediti sorti a seguito di escussione di garanzie in favore di Amministrazioni Pubbliche | 0,00 | 0,00 | 0,00 | 0,00 |
| 5031200 | Riscossione crediti sorti a seguito di escussione di garanzie in favore di Famiglie | 0,00 | 0,00 | 0,00 | 0,00 |
| 5031300 | Riscossione crediti sorti a seguito di escussione di garanzie in favore di Imprese | 0,00 | 0,00 | 0,00 | 0,00 |
| 5031400 | Riscossione crediti sorti a seguito di escussione di garanzie in favore di Istituzioni Sociali Private | 0,00 | 0,00 | 0,00 | 0,00 |
| 5031500 | Riscossione crediti sorti a seguito di escussione di garanzie in favore dell'Unione Europea e del Resto del Mondo | 0,00 | 0,00 | 0,00 | 0,00 |
| 5040000 | Tipologia 400: Altre entrate per riduzione di attività finanziarie | 0,00 | 0,00 | 0,00 | 0,00 |
| 5040100 | Riduzione di altre attività finanziarie verso Amministrazioni Pubbliche | 0,00 | 0,00 | 0,00 | 0,00 |
| 5040200 | Riduzione di altre attività finanziarie verso Famiglie | 0,00 | 0,00 | 0,00 | 0,00 |
| 5040300 | Riduzione di altre attività finanziarie verso Imprese | 0,00 | 0,00 | 0,00 | 0,00 |
| 5040400 | Riduzione di altre attività finanziarie verso Istituzioni Sociali Private | 0,00 | 0,00 | 0,00 | 0,00 |
| 5040500 | Riduzione di altre attività finanziarie verso Unione Europea e Resto del Mondo | 0,00 | 0,00 | 0,00 | 0,00 |
| 5040600 | Prelevi dai conti di tesoreria statale diversi dalla Tesoreria Unica | 0,00 | 0,00 | 0,00 | 0,00 |
| 5040700 | Prelevi da depositi bancari | 0,00 | 0,00 | 0,00 | 0,00 |
| 5040800 | Entrate da derivati di ammortamento | 0,00 | 0,00 | 0,00 | 0,00 |
| 5000000 | TOTALE TITOLO 5 | 0,00 | 0,00 | 0,00 | 0,00 |

30/03/2023



COMUNE DI POSITANO
(Esercizio 2022)

**PROSPETTO DELLE ENTRATE DI BILANCIO PER TITOLI, TIPOLOGIE E CATEGORIE
ACCERTAMENTI**

| TITOLO TIPOLOGIA CATEGORIA | DENOMINAZIONE | ACCERTAMENTI | di cui entrate accertate non ricorrenti | RISCOSSIONI IN C/COMPETENZA | RISCOSSIONI IN C/RESIDUI |
|----------------------------------|--|----------------------|---|--------------------------------|-----------------------------|
| | Accensione prestiti | | | | |
| 6010000 | Tipologia 100: Emissione di titoli obbligazionari | 0,00 | 0,00 | 0,00 | 0,00 |
| 6010100 | Emissioni titoli obbligazionari a breve termine | 0,00 | 0,00 | 0,00 | 0,00 |
| 6010200 | Emissioni titoli obbligazionari a medio-lungo termine | 0,00 | 0,00 | 0,00 | 0,00 |
| 6020000 | Tipologia 200: Accensione Prestiti a breve termine | 70.643,02 | 70.643,02 | 0,00 | 0,00 |
| 6020100 | Finanziamenti a breve termine | 0,00 | 0,00 | 0,00 | 0,00 |
| 6020200 | Anticipazioni | 70.643,02 | 70.643,02 | 0,00 | 0,00 |
| 6030000 | Tipologia 300: Accensione Mutui e altri finanziamenti a medio lungo termine | 367.715,55 | 367.715,55 | 367.715,55 | 14.542,41 |
| 6030100 | Accensione mutui e altri finanziamenti a medio lungo termine | 367.715,55 | 367.715,55 | 367.715,55 | 14.542,41 |
| 6030200 | Accensione prestiti da attualizzazione Contributi Pluriennali | 0,00 | 0,00 | 0,00 | 0,00 |
| 6030300 | Accensione prestiti a seguito di escussione di garanzie in favore dell'amministrazione | 0,00 | 0,00 | 0,00 | 0,00 |
| 6040000 | Tipologia 400: Altre forme di indebitamento | 0,00 | 0,00 | 0,00 | 0,00 |
| 6040200 | Accensione Prestiti - Leasing finanziario | 0,00 | 0,00 | 0,00 | 0,00 |
| 6040300 | Accensione Prestiti - Operazioni di cartolarizzazione | 0,00 | 0,00 | 0,00 | 0,00 |
| 6040400 | Accensione Prestiti - Derivati | 0,00 | 0,00 | 0,00 | 0,00 |
| 6000000 | TOTALE TITOLO 6 | 438.358,57 | 438.358,57 | 367.715,55 | 14.542,41 |
| | Anticipazioni da istituto tesoriere/cassiere | | | | |
| 7010000 | Tipologia 100: Anticipazioni da istituto tesoriere/cassiere | 0,00 | 0,00 | 0,00 | 0,00 |
| 7010100 | Anticipazioni da istituto tesoriere/cassiere | 0,00 | 0,00 | 0,00 | 0,00 |
| 7000000 | TOTALE TITOLO 7 | 0,00 | 0,00 | 0,00 | 0,00 |
| | Entrate per conto terzi e partite di giro | | | | |
| 9010000 | Tipologia 100: Entrate per partite di giro | 1.019.992,09 | 0,00 | 1.019.992,09 | 0,00 |
| 9010100 | Altre ritenute | 658.487,57 | 0,00 | 658.487,57 | 0,00 |
| 9010200 | Ritenute su redditi da lavoro dipendente | 329.471,58 | 0,00 | 329.471,58 | 0,00 |
| 9010300 | Ritenute su redditi da lavoro autonomo | 32.032,94 | 0,00 | 32.032,94 | 0,00 |
| 9010400 | Finanziamento della gestione sanitaria dalla gestione ordinaria della Regione | 0,00 | 0,00 | 0,00 | 0,00 |
| 9019900 | Altre entrate per partite di giro | 0,00 | 0,00 | 0,00 | 0,00 |
| 9020000 | Tipologia 200: Entrate per conto terzi | 0,00 | 0,00 | 0,00 | 10.589,98 |
| 9020100 | Rimborsi per acquisto di beni e servizi per conto terzi | 0,00 | 0,00 | 0,00 | 0,00 |
| 9020200 | Trasferimenti per conto terzi ricevuti da Amministrazioni pubbliche | 0,00 | 0,00 | 0,00 | 0,00 |
| 9020300 | Trasferimenti per conto terzi da altri settori | 0,00 | 0,00 | 0,00 | 0,00 |
| 9020400 | Depositi di/presso terzi | 0,00 | 0,00 | 0,00 | 0,00 |
| 9020500 | Riscossione imposte e tributi per conto terzi | 0,00 | 0,00 | 0,00 | 10.589,98 |
| 9029900 | Altre entrate per conto terzi | 0,00 | 0,00 | 0,00 | 0,00 |
| 9000000 | TOTALE TITOLO 9 | 1.019.992,09 | 0,00 | 1.019.992,09 | 10.589,98 |
| | TOTALE TITOLI | 11.849.085,33 | 1.662.619,10 | 10.486.091,72 | 1.592.179,95 |



COMUNE DI POSITANO
(Esercizio 2022)

30/03/2023

PROSPETTO DELLE SPESE DI BILANCIO PER MISSIONI, PROGRAMMI E MACROAGGREGATI
SPESE CORRENTI - IMPEGNI

| MISSIONI E PROGRAMMI \ MACROAGGREGATI | 101 | 102 | 103 | 104 | 107 | 108 | 109 | 110 | Totale |
|--|-------------------|------------------|-------------------|------------------|------------------|-------------|-----------------|-------------------|---------------------|
| 01 MISSIONE 1 - Servizi istituzionali, generali e di gestione | | | | | | | | | 100 |
| 01 Organi istituzionali | 43.343,82 | 6.994,26 | 56.472,00 | 7.573,45 | 0,00 | 0,00 | 0,00 | 0,00 | 114.383,53 |
| 02 Segreteria generale | 228.922,97 | 20.979,45 | 70.210,88 | 1.912,36 | 0,00 | 0,00 | 0,00 | 0,00 | 322.025,66 |
| 03 Gestione economica, finanziaria, programmazione, provveditor | 154.228,89 | 10.438,20 | 202.840,77 | 0,00 | 0,00 | 0,00 | 0,00 | 42.065,99 | 409.573,85 |
| 04 Gestione delle entrate tributarie e servizi fiscali | 0,00 | 0,00 | 13.615,20 | 0,00 | 0,00 | 0,00 | 5.000,00 | 0,00 | 18.615,20 |
| 05 Gestione dei beni demaniali e patrimoniali | 0,00 | 0,00 | 38.855,65 | 0,00 | 0,00 | 0,00 | 1.578,90 | 0,00 | 40.434,55 |
| 06 Ufficio tecnico | 256.577,56 | 16.548,26 | 377.689,81 | 3.000,00 | 67.579,77 | 0,00 | 0,00 | 116.375,30 | 837.770,70 |
| 07 Elezioni e consultazioni popolari - Anagrafe e stato civile | 48.819,90 | 3.773,36 | 49.441,56 | 7.000,00 | 0,00 | 0,00 | 0,00 | 0,00 | 109.034,82 |
| 08 Statistica e sistemi informativi | 0,00 | 0,00 | 17.534,31 | 0,00 | 0,00 | 0,00 | 0,00 | 0,00 | 17.534,31 |
| 09 Assistenza tecnico-amministrativa agli enti locali | 0,00 | 0,00 | 0,00 | 0,00 | 0,00 | 0,00 | 0,00 | 0,00 | 0,00 |
| 10 Risorse umane | 15.000,00 | 0,00 | 22.960,97 | 0,00 | 0,00 | 0,00 | 0,00 | 0,00 | 37.960,97 |
| 11 Altri servizi generali | 0,00 | 0,00 | 110.228,94 | 31.862,00 | 0,00 | 0,00 | 0,00 | 0,00 | 142.090,94 |
| TOTALE MISSIONE 1 - Servizi istituzionali, generali e di ge | 746.893,14 | 58.733,53 | 959.850,09 | 51.347,81 | 67.579,77 | 0,00 | 6.578,90 | 158.441,29 | 2.049.424,53 |
| 02 MISSIONE 2 - Giustizia | | | | | | | | | |
| 01 Uffici giudiziari | 0,00 | 0,00 | 0,00 | 0,00 | 0,00 | 0,00 | 0,00 | 0,00 | 0,00 |
| 02 Casa circondariale e altri servizi | 0,00 | 0,00 | 0,00 | 0,00 | 0,00 | 0,00 | 0,00 | 0,00 | 0,00 |
| TOTALE MISSIONE 2 - Giustizia | 0,00 | 0,00 | 0,00 | 0,00 | 0,00 | 0,00 | 0,00 | 0,00 | 0,00 |
| 03 MISSIONE 3 - Ordine pubblico e sicurezza | | | | | | | | | |
| 01 Polizia locale e amministrativa | 477.784,80 | 31.189,48 | 194.999,61 | 0,00 | 0,00 | 0,00 | 1.265,60 | 3.091,50 | 708.330,99 |
| 02 Sistema integrato di sicurezza urbana | 0,00 | 0,00 | 0,00 | 0,00 | 0,00 | 0,00 | 0,00 | 0,00 | 0,00 |
| TOTALE MISSIONE 3 - Ordine pubblico e sicurezza | 477.784,80 | 31.189,48 | 194.999,61 | 0,00 | 0,00 | 0,00 | 1.265,60 | 3.091,50 | 708.330,99 |
| 04 MISSIONE 4 - Istruzione e diritto allo studio | | | | | | | | | |
| 01 Istruzione prescolastica | 0,00 | 0,00 | 0,00 | 9.500,00 | 0,00 | 0,00 | 0,00 | 0,00 | 9.500,00 |
| 02 Altri ordini di istruzione non universitaria | 0,00 | 0,00 | 47.231,45 | 14.311,18 | 4.081,98 | 0,00 | 0,00 | 0,00 | 65.624,61 |
| 04 Istruzione universitaria | 0,00 | 0,00 | 0,00 | 0,00 | 0,00 | 0,00 | 0,00 | 0,00 | 0,00 |
| 05 Istruzione tecnica superiore | 0,00 | 0,00 | 0,00 | 0,00 | 0,00 | 0,00 | 0,00 | 0,00 | 0,00 |
| 06 Servizi ausiliari all'istruzione | 0,00 | 0,00 | 245.870,20 | 0,00 | 0,00 | 0,00 | 0,00 | 0,00 | 245.870,20 |
| 07 Diritto allo studio | 0,00 | 0,00 | 0,00 | 8.000,00 | 0,00 | 0,00 | 0,00 | 0,00 | 8.000,00 |
| TOTALE MISSIONE 4 - Istruzione e diritto allo studio | 0,00 | 0,00 | 293.101,65 | 31.811,18 | 4.081,98 | 0,00 | 0,00 | 0,00 | 328.994,81 |



30/03/2023

COMUNE DI POSITANO
(Esercizio 2022)PROSPETTO DELLE SPESE DI BILANCIO PER MISSIONI, PROGRAMMI E MACROAGGREGATI
SPESE CORRENTI - IMPEGNI

| MISSIONI E PROGRAMMI \ MACROAGGREGATI | 101 | 102 | 103 | 104 | 107 | 108 | 109 | 110 | Totale |
|--|------------------|-----------------|---------------------|------------------|------------------|-------------|-------------|-------------|---------------------|
| 05 MISSIONE 5 - Tutela e valorizzazione dei beni e delle attività | | | | | | | | | |
| 01 Valorizzazione dei beni di interesse storico | 0,00 | 0,00 | 214.710,60 | 0,00 | 0,00 | 0,00 | 0,00 | 0,00 | 214.710,60 |
| 02 Attività culturali e interventi diversi nel settore culturale | 0,00 | 0,00 | 21.614,06 | 5.000,00 | 0,00 | 0,00 | 0,00 | 0,00 | 26.614,06 |
| TOTALE MISSIONE 5 - Tutela e valorizzazione dei beni e d | 0,00 | 0,00 | 236.324,66 | 5.000,00 | 0,00 | 0,00 | 0,00 | 0,00 | 241.324,66 |
| 06 MISSIONE 6 - Politiche giovanili, sport e tempo libero | | | | | | | | | |
| 01 Sport e tempo libero | 0,00 | 0,00 | 17.709,01 | 10.000,00 | 3.124,39 | 0,00 | 0,00 | 0,00 | 30.833,40 |
| 02 Giovani | 0,00 | 0,00 | 1.000,00 | 0,00 | 0,00 | 0,00 | 0,00 | 0,00 | 1.000,00 |
| TOTALE MISSIONE 6 - Politiche giovanili, sport e tempo lib | 0,00 | 0,00 | 18.709,01 | 10.000,00 | 3.124,39 | 0,00 | 0,00 | 0,00 | 31.833,40 |
| 07 MISSIONE 7 - Turismo | | | | | | | | | |
| 01 Sviluppo e la valorizzazione del turismo | 0,00 | 0,00 | 539.703,55 | 82.369,00 | 0,00 | 0,00 | 0,00 | 0,00 | 622.072,55 |
| TOTALE MISSIONE 7 - Turismo | 0,00 | 0,00 | 539.703,55 | 82.369,00 | 0,00 | 0,00 | 0,00 | 0,00 | 622.072,55 |
| 08 MISSIONE 8 - Assetto del territorio ed edilizia abitativa | | | | | | | | | |
| 01 Urbanistica e assetto del territorio | 0,00 | 0,00 | 5.000,00 | 0,00 | 366,43 | 0,00 | 0,00 | 0,00 | 5.366,43 |
| 02 Edilizia residenziale pubblica e locale e piani di edilizia econom | 0,00 | 0,00 | 0,00 | 0,00 | 0,00 | 0,00 | 0,00 | 0,00 | 0,00 |
| TOTALE MISSIONE 8 - Assetto del territorio ed edilizia abit | 0,00 | 0,00 | 5.000,00 | 0,00 | 366,43 | 0,00 | 0,00 | 0,00 | 5.366,43 |
| 09 MISSIONE 9 - Sviluppo sostenibile e tutela del territorio e d | | | | | | | | | |
| 01 Difesa del suolo | 0,00 | 0,00 | 0,00 | 0,00 | 0,00 | 0,00 | 0,00 | 0,00 | 0,00 |
| 02 Tutela, valorizzazione e recupero ambientale | 0,00 | 0,00 | 142.625,40 | 0,00 | 0,00 | 0,00 | 0,00 | 0,00 | 142.625,40 |
| 03 Rifiuti | 32.830,98 | 2.560,13 | 2.178.742,64 | 4.279,01 | 10.982,08 | 0,00 | 0,00 | 0,00 | 2.218.412,76 |
| 04 Servizio idrico integrato | 0,00 | 0,00 | 0,00 | 1.975,00 | 0,00 | 0,00 | 0,00 | 0,00 | 12.957,08 |
| 05 Aree protette, parchi naturali, protezione naturalistica e forestaz | 0,00 | 0,00 | 0,00 | 0,00 | 0,00 | 0,00 | 0,00 | 0,00 | 0,00 |
| 06 Tutela e valorizzazione delle risorse idriche | 0,00 | 0,00 | 0,00 | 0,00 | 0,00 | 0,00 | 0,00 | 0,00 | 0,00 |
| 07 Sviluppo sostenibile territorio montano piccoli Comuni | 0,00 | 0,00 | 0,00 | 0,00 | 0,00 | 0,00 | 0,00 | 0,00 | 0,00 |
| 08 Qualità dell'aria e riduzione dell'inquinamento | 0,00 | 0,00 | 0,00 | 0,00 | 0,00 | 0,00 | 0,00 | 0,00 | 0,00 |
| TOTALE MISSIONE 9 - Sviluppo sostenibile e tutela del ter | 32.830,98 | 2.560,13 | 2.321.368,04 | 6.254,01 | 10.982,08 | 0,00 | 0,00 | 0,00 | 2.373.995,24 |



COMUNE DI POSITANO
(Esercizio 2022)

30/03/2023

PROSPETTO DELLE SPESE DI BILANCIO PER MISSIONI, PROGRAMMI E MACROAGGREGATI
SPESE CORRENTI - IMPEGNI

| MISSIONI E PROGRAMMI \ MACROAGGREGATI | 101 | 102 | 103 | 104 | 107 | 108 | 109 | 110 | Totale |
|---|---------------------|------------------|---------------------|-------------------|-------------------|-------------|------------------|-------------------|---------------------|
| 50 MISSIONE 50 - Debito pubblico | | | | | | | | | |
| 01 Quota interessi ammortamento mutui e prestiti obbligazionari | 0,00 | 0,00 | 0,00 | 0,00 | 0,00 | 0,00 | 0,00 | 0,00 | 0,00 |
| TOTALE MISSIONE 50 - Debito pubblico | 0,00 | 0,00 | 0,00 | 0,00 | 0,00 | 0,00 | 0,00 | 0,00 | 0,00 |
| 60 MISSIONE 60 - Anticipazioni finanziarie | | | | | | | | | |
| 01 Restituzione anticipazioni di tesoreria | 0,00 | 0,00 | 0,00 | 0,00 | 0,00 | 0,00 | 0,00 | 0,00 | 0,00 |
| TOTALE MISSIONE 60 - Anticipazioni finanziarie | 0,00 | 0,00 | 0,00 | 0,00 | 0,00 | 0,00 | 0,00 | 0,00 | 0,00 |
| TOTALE MACROAGGREGATI | 1.343.514,63 | 98.483,25 | 5.363.810,71 | 324.695,33 | 105.977,88 | 0,00 | 18.844,50 | 166.492,29 | 7.421.818,59 |



30/03/2023

COMUNE DI POSITANO
(Esercizio 2022)PROSPETTO DELLE SPESE DI BILANCIO PER MISSIONI, PROGRAMMI E MACROAGGREGATI
SPESE IN CONTO CAPITALE E SPESE PER INCREMENTO DI ATTIVITA' FINANZIARIE
IMPEGNI

| MISSIONI E PROGRAMMI \ MACROAGGREGATI | 201 | 202 | 203 | 204 | 205 | 200 | 301 | 302 | 303 | 304 | Totale SPESE PER INCREMENTO DI ATTIVITA' FINANZIARIE |
|--|-------------|---------------------|-------------|-------------|-----------------|---------------------|-------------|-------------|-------------|-------------|--|
| 01 MISSIONE 1 - Servizi istituzionali, generali e di gestione | | | | | | | | | | | |
| 01 Organi istituzionali | 0,00 | 0,00 | 0,00 | 0,00 | 0,00 | 0,00 | 0,00 | 0,00 | 0,00 | 0,00 | 0,00 |
| 02 Segreteria generale | 0,00 | 3.000,00 | 0,00 | 0,00 | 0,00 | 3.000,00 | 0,00 | 0,00 | 0,00 | 0,00 | 0,00 |
| 03 Gestione economica, finanziaria, programmazione, pro | 0,00 | 1.073,44 | 0,00 | 0,00 | 0,00 | 1.073,44 | 0,00 | 0,00 | 0,00 | 0,00 | 0,00 |
| 04 Gestione delle entrate tributarie e servizi fiscali | 0,00 | 0,00 | 0,00 | 0,00 | 0,00 | 0,00 | 0,00 | 0,00 | 0,00 | 0,00 | 0,00 |
| 05 Gestione dei beni demaniali e patrimoniali | 0,00 | 0,00 | 0,00 | 0,00 | 0,00 | 0,00 | 0,00 | 0,00 | 0,00 | 0,00 | 0,00 |
| 06 Ufficio tecnico | 0,00 | 1.663.368,81 | 0,00 | 0,00 | 5.800,00 | 1.669.168,81 | 0,00 | 0,00 | 0,00 | 0,00 | 0,00 |
| 07 Elezioni e consultazioni popolari - Anagrafe e stato civil | 0,00 | 0,00 | 0,00 | 0,00 | 0,00 | 0,00 | 0,00 | 0,00 | 0,00 | 0,00 | 0,00 |
| 08 Statistica e sistemi informativi | 0,00 | 0,00 | 0,00 | 0,00 | 0,00 | 0,00 | 0,00 | 0,00 | 0,00 | 0,00 | 0,00 |
| 09 Assistenza tecnico-amministrativa agli enti locali | 0,00 | 0,00 | 0,00 | 0,00 | 0,00 | 0,00 | 0,00 | 0,00 | 0,00 | 0,00 | 0,00 |
| 10 Risorse umane | 0,00 | 0,00 | 0,00 | 0,00 | 0,00 | 0,00 | 0,00 | 0,00 | 0,00 | 0,00 | 0,00 |
| 11 Altri servizi generali | 0,00 | 0,00 | 0,00 | 0,00 | 0,00 | 0,00 | 0,00 | 0,00 | 0,00 | 0,00 | 0,00 |
| TOTALE MISSIONE 1 - Servizi istituzionali, generali e | 0,00 | 1.667.442,25 | 0,00 | 0,00 | 5.800,00 | 1.673.242,25 | 0,00 | 0,00 | 0,00 | 0,00 | 0,00 |
| 02 MISSIONE 2 - Giustizia | | | | | | | | | | | |
| 01 Uffici giudiziari | 0,00 | 0,00 | 0,00 | 0,00 | 0,00 | 0,00 | 0,00 | 0,00 | 0,00 | 0,00 | 0,00 |
| 02 Casa circondariale e altri servizi | 0,00 | 0,00 | 0,00 | 0,00 | 0,00 | 0,00 | 0,00 | 0,00 | 0,00 | 0,00 | 0,00 |
| TOTALE MISSIONE 2 - Giustizia | 0,00 | 0,00 | 0,00 | 0,00 | 0,00 | 0,00 | 0,00 | 0,00 | 0,00 | 0,00 | 0,00 |
| 03 MISSIONE 3 - Ordine pubblico e sicurezza | | | | | | | | | | | |
| 01 Polizia locale e amministrativa | 0,00 | 31.088,73 | 0,00 | 0,00 | 0,00 | 31.088,73 | 0,00 | 0,00 | 0,00 | 0,00 | 0,00 |
| 02 Sistema integrato di sicurezza urbana | 0,00 | 0,00 | 0,00 | 0,00 | 0,00 | 0,00 | 0,00 | 0,00 | 0,00 | 0,00 | 0,00 |
| TOTALE MISSIONE 3 - Ordine pubblico e sicurezza | 0,00 | 31.088,73 | 0,00 | 0,00 | 0,00 | 31.088,73 | 0,00 | 0,00 | 0,00 | 0,00 | 0,00 |



COMUNE DI POSITANO
(Esercizio 2022)

30/03/2023

PROSPETTO DELLE SPESE DI BILANCIO PER MISSIONI, PROGRAMMI E MACROAGGREGATI
SPESE IN CONTO CAPITALE E SPESE PER INCREMENTO DI ATTIVITA' FINANZIARIE
IMPEGNI

| MISSIONI E PROGRAMMI \ MACROAGGREGATI | Tributi in conto capitale a carico dell'ente | Investimenti fissi lordi | Contributi agli investimenti | Altri trasferimenti in conto capitale | Altre spese in conto capitale | Totale SPESE IN CONTO CAPITALE | Acquisizioni di attività finanziarie | Concessione crediti di breve termine | Concessione crediti di medio-lungo termine | Altre spese per incremento di attività finanziarie | Totale SPESE PER INCREMENTO DI ATTIVITA' FINANZIARIE |
|--|--|--------------------------|------------------------------|---------------------------------------|-------------------------------|--------------------------------|--------------------------------------|--------------------------------------|--|--|--|
| | 201 | 202 | 203 | 204 | 205 | 200 | 301 | 302 | 303 | 304 | 300 |
| 15 MISSIONE 15 - Politiche per il lavoro e la formazione professionale | | | | | | | | | | | |
| 01 Servizi per lo sviluppo del mercato del lavoro | 0,00 | 0,00 | 0,00 | 0,00 | 0,00 | 0,00 | 0,00 | 0,00 | 0,00 | 0,00 | 0,00 |
| 02 Formazione professionale | 0,00 | 0,00 | 0,00 | 0,00 | 0,00 | 0,00 | 0,00 | 0,00 | 0,00 | 0,00 | 0,00 |
| 03 Sostegno all'occupazione | 0,00 | 0,00 | 0,00 | 0,00 | 0,00 | 0,00 | 0,00 | 0,00 | 0,00 | 0,00 | 0,00 |
| TOTALE MISSIONE 15 - Politiche per il lavoro e la form | 0,00 | 0,00 | 0,00 | 0,00 | 0,00 | 0,00 | 0,00 | 0,00 | 0,00 | 0,00 | 0,00 |
| 16 MISSIONE 16 - Agricoltura, politiche agroalimentari e pesca | | | | | | | | | | | |
| 01 Sviluppo del settore agricolo e del sistema agroaliment | 0,00 | 0,00 | 0,00 | 0,00 | 0,00 | 0,00 | 0,00 | 0,00 | 0,00 | 0,00 | 0,00 |
| 02 Caccia e pesca | 0,00 | 0,00 | 0,00 | 0,00 | 0,00 | 0,00 | 0,00 | 0,00 | 0,00 | 0,00 | 0,00 |
| TOTALE MISSIONE 16 - Agricoltura, politiche agroalim | 0,00 | 0,00 | 0,00 | 0,00 | 0,00 | 0,00 | 0,00 | 0,00 | 0,00 | 0,00 | 0,00 |
| 17 MISSIONE 17 - Energia e diversificazione delle fonti energetiche | | | | | | | | | | | |
| 01 Fonti energetiche | 0,00 | 0,00 | 0,00 | 0,00 | 0,00 | 0,00 | 0,00 | 0,00 | 0,00 | 0,00 | 0,00 |
| TOTALE MISSIONE 17 - Energia e diversificazione dell | 0,00 | 0,00 | 0,00 | 0,00 | 0,00 | 0,00 | 0,00 | 0,00 | 0,00 | 0,00 | 0,00 |
| 18 MISSIONE 18 - Relazioni con le altre autonomie territoriali e locali | | | | | | | | | | | |
| 01 Relazioni finanziarie con le altre autonomie territoriali | 0,00 | 0,00 | 0,00 | 0,00 | 0,00 | 0,00 | 0,00 | 0,00 | 0,00 | 0,00 | 0,00 |
| TOTALE MISSIONE 18 - Relazioni con le altre autonomi | 0,00 | 0,00 | 0,00 | 0,00 | 0,00 | 0,00 | 0,00 | 0,00 | 0,00 | 0,00 | 0,00 |
| 19 MISSIONE 19 - Relazioni internazionali | | | | | | | | | | | |
| 01 Relazioni internazionali e Cooperazione allo sviluppo | 0,00 | 0,00 | 0,00 | 0,00 | 0,00 | 0,00 | 0,00 | 0,00 | 0,00 | 0,00 | 0,00 |
| TOTALE MISSIONE 19 - Relazioni internazionali | 0,00 | 0,00 | 0,00 | 0,00 | 0,00 | 0,00 | 0,00 | 0,00 | 0,00 | 0,00 | 0,00 |
| 20 MISSIONE 20 - Fondi da ripartire | | | | | | | | | | | |
| 01 Fondo di riserva | 0,00 | 0,00 | 0,00 | 0,00 | 0,00 | 0,00 | 0,00 | 0,00 | 0,00 | 0,00 | 0,00 |
| 02 Fondo crediti di dubbia esigibilità | 0,00 | 0,00 | 0,00 | 0,00 | 0,00 | 0,00 | 0,00 | 0,00 | 0,00 | 0,00 | 0,00 |
| 03 Altri fondi | 0,00 | 0,00 | 0,00 | 0,00 | 0,00 | 0,00 | 0,00 | 0,00 | 0,00 | 0,00 | 0,00 |
| TOTALE MISSIONE 20 - Fondi da ripartire | 0,00 | 0,00 | 0,00 | 0,00 | 0,00 | 0,00 | 0,00 | 0,00 | 0,00 | 0,00 | 0,00 |
| TOTALE MACROAGGREGATI | 0,00 | 3.655.824,43 | 0,00 | 0,00 | 5.800,00 | 3.661.624,43 | 0,00 | 0,00 | 0,00 | 0,00 | 0,00 |



COMUNE DI POSITANO
(Esercizio 2022)

30/03/2023

PROSPETTO DELLE SPESE DI BILANCIO PER MISSIONI, PROGRAMMI E MACROAGGREGATI
SPESE PER RIMBORSO DI PRESTITI - IMPEGNI

| MISSIONI E PROGRAMMI \ MACROAGGREGATI | Rimborso di titoli obbligazionari | Rimborso prestiti a breve termine | Rimborso mutui e altri finanziamenti a medio lungo termine | Rimborso di altre forme di indebitamento | Fondi per rimborso prestiti | Totale |
|--|-----------------------------------|-----------------------------------|--|--|-----------------------------|-------------------|
| | 401 | 402 | 403 | 404 | 405 | 400 |
| 50 MISSIONE 50 - Debito pubblico | | | | | | |
| 02 Quota capitale ammortamento mutui e prestiti obbligazionari | 0,00 | 0,00 | 340.279,31 | 0,00 | | 340.279,31 |
| TOTALE MISSIONE 50 - Debito pubblico | 0,00 | 0,00 | 340.279,31 | 0,00 | 0,00 | 340.279,31 |



COMUNE DI POSITANO
(Esercizio 2022)

30/03/2023

PROSPETTO DELLE SPESE DI BILANCIO PER MISSIONI, PROGRAMMI E MACROAGGREGATI
SPESE PER SERVIZI PER CONTO TERZI E PARTITE DI GIRO - IMPEGNI

| MISSIONI E PROGRAMMI \ MACROAGGREGATI | Uscite per partite di giro 701 | Uscite per conto terzi 702 | Totale 700 |
|---|-----------------------------------|-------------------------------|---------------------|
| 99 MISSIONE 99 - Servizi per conto terzi | | | |
| 01 Servizi per conto terzi e Partite di giro | 1.019.992,09 | 0,00 | 1.019.992,09 |
| 02 Anticipazioni per il finanziamento del sistema sanitario nazionale | 0,00 | 0,00 | 0,00 |
| TOTALE MISSIONE 99 - Servizi per conto terzi | 1.019.992,09 | 0,00 | 1.019.992,09 |



30/03/2023

COMUNE DI POSITANO
(Esercizio 2022)

RIEPILOGO SPESE PER TITOLI E MACROAGGREGATI

IMPEGNI

| TITOLI E MACROAGGREGATI DI SPESA | | Totale | - di cui non ricorrenti |
|--|--|----------------------|-------------------------|
| TITOLO 1 - Spese correnti | | | |
| 101 | Redditi da lavoro dipendente | 1.343.514,63 | 71.368,11 |
| 102 | Imposte e tasse a carico dell'ente | 98.483,25 | 5.435,83 |
| 103 | Acquisto di beni e servizi | 5.363.810,71 | 200.311,93 |
| 104 | Trasferimenti correnti | 324.695,33 | 19.200,00 |
| 107 | Interessi passivi | 105.977,88 | 0,00 |
| 108 | Altre spese per redditi da capitale | 0,00 | 0,00 |
| 109 | Rimborsi e poste correttive delle entrate | 18.844,50 | 6.265,60 |
| 110 | Altre spese correnti | 166.492,29 | 0,00 |
| 100 | TOTALE TITOLO 1 | 7.421.818,59 | 302.581,47 |
| TITOLO 2 - Spese in conto capitale | | | |
| 201 | Tributi in conto capitale a carico dell'ente | 0,00 | 0,00 |
| 202 | Investimenti fissi lordi e acquisto di terreni | 3.655.824,43 | 3.655.824,43 |
| 203 | Contributi agli investimenti | 0,00 | 0,00 |
| 204 | Altri trasferimenti in conto capitale | 0,00 | 0,00 |
| 205 | Altre spese in conto capitale | 5.800,00 | 5.800,00 |
| 200 | TOTALE TITOLO 2 | 3.661.624,43 | 3.661.624,43 |
| TITOLO 3 - Spese per incremento di attività finanziarie | | | |
| 301 | Acquisizioni di attività finanziarie | 0,00 | 0,00 |
| 302 | Concessione crediti di breve termine | 0,00 | 0,00 |
| 303 | Concessione crediti di medio-lungo termine | 0,00 | 0,00 |
| 304 | Altre spese per incremento di attività finanziarie | 0,00 | 0,00 |
| 300 | TOTALE TITOLO 3 | 0,00 | 0,00 |
| TITOLO 4 - Rimborso prestiti | | | |
| 401 | Rimborso di titoli obbligazionari | 0,00 | 0,00 |
| 402 | Rimborso prestiti a breve termine | 0,00 | 0,00 |
| 403 | Rimborso mutui e altri finanziamenti a medio lungo termine | 340.279,31 | 0,00 |
| 404 | Rimborso di altre forme di indebitamento | 0,00 | 0,00 |
| 405 | Fondi per rimborso prestiti | 0,00 | 0,00 |
| 400 | TOTALE TITOLO 4 | 340.279,31 | 0,00 |
| TITOLO 5 - Chiusura Anticipazioni ricevute da istituto tesoriere/cassiere | | | |
| 501 | Chiusura Anticipazioni ricevute da istituto tesoriere/cassiere | 0,00 | 0,00 |
| 500 | TOTALE TITOLO 5 | 0,00 | 0,00 |
| TITOLO 7 - Spese per conto terzi e partite di giro | | | |
| 701 | Uscite per partite di giro | 1.019.992,09 | 0,00 |
| 702 | Uscite per conto terzi | 0,00 | 0,00 |
| 700 | TOTALE TITOLO 7 | 1.019.992,09 | 0,00 |
| TOTALE IMPEGNI | | 12.443.714,42 | 3.964.205,90 |



30/03/2023

COMUNE DI POSITANO
(Esercizio 2022)ACCERTAMENTI ASSUNTI NELL'ESERCIZIO DI RIFERIMENTO E NEGLI ESERCIZI PRECEDENTI IMPUTATI ALL'ANNO SUCCESSIVO CUI SI
RIFERISCE IL RENDICONTO E SEGUENTI

| TITOLI E TIPOLOGIE DI ENTRATA | 2023 | | 2024 | | Anni successivi |
|---|--------------------------|------------------|--------------------------|--------------|-----------------|
| | Previsioni di competenza | Accertamenti | Previsioni di competenza | Accertamenti | Accertamenti |
| TITOLO 1 - Entrate correnti di natura tributaria, contributiva e perequativa | | | | | |
| 10101 Tipologia 101 - Imposte, tasse e proventi assimilati | 6.234.707,64 | 10.000,00 | 6.137.007,64 | 0,00 | 0,00 |
| 10104 Tipologia 104 - Compartecipazioni di tributi | 0,00 | 0,00 | 0,00 | 0,00 | 0,00 |
| 10301 Tipologia 301 - Fondi perequativi da Amministrazioni Centrali | 0,00 | 0,00 | 0,00 | 0,00 | 0,00 |
| 10302 Tipologia 302 - Fondi perequativi dalla Regione o Provincia autonoma (solo per Enti locali) | 0,00 | 0,00 | 0,00 | 0,00 | 0,00 |
| 10000 Totale TITOLO 1 | 6.234.707,64 | 10.000,00 | 6.137.007,64 | 0,00 | 0,00 |
| TITOLO 2 - Trasferimenti correnti | | | | | |
| 20101 Tipologia 101 - Trasferimenti correnti da Amministrazioni pubbliche | 488.042,06 | 0,00 | 476.042,06 | 0,00 | 0,00 |
| 20102 Tipologia 102 - Trasferimenti correnti da Famiglie | 133.980,81 | 70.643,02 | 0,00 | 0,00 | 0,00 |
| 20103 Tipologia 103 - Trasferimenti correnti da Imprese | 8.500,00 | 0,00 | 8.500,00 | 0,00 | 0,00 |
| 20104 Tipologia 104 - Trasferimenti correnti da Istituzioni Sociali Private | 0,00 | 0,00 | 0,00 | 0,00 | 0,00 |
| 20105 Tipologia 105 - Trasferimenti correnti dalla UE e dal Resto del Mondo | 0,00 | 0,00 | 0,00 | 0,00 | 0,00 |
| 20000 Totale TITOLO 2 | 630.522,87 | 70.643,02 | 484.542,06 | 0,00 | 0,00 |
| TITOLO 3 - Entrate extratributarie | | | | | |
| 30100 Tipologia 100 - Vendita di beni e servizi e proventi derivanti dalla gestione dei beni | 1.583.898,46 | 0,00 | 1.583.898,46 | 0,00 | 0,00 |
| 30200 Tipologia 200 - Proventi derivanti dall'attività di controllo e repressione delle irregolarità e degli illeciti | 311.000,00 | 0,00 | 311.000,00 | 0,00 | 0,00 |
| 30300 Tipologia 300 - Interessi attivi | 800,00 | 0,00 | 800,00 | 0,00 | 0,00 |
| 30400 Tipologia 400 - Altre entrate da redditi da capitale | 0,00 | 0,00 | 0,00 | 0,00 | 0,00 |
| 30500 Tipologia 500 - Rimborsi e altre entrate correnti | 115.612,00 | 0,00 | 111.248,05 | 0,00 | 0,00 |
| 30000 Totale TITOLO 3 | 2.011.310,46 | 0,00 | 2.006.946,51 | 0,00 | 0,00 |
| TITOLO 4 - Entrate in conto capitale | | | | | |
| 40100 Tipologia 100 - Tributi in conto capitale | 0,00 | 0,00 | 0,00 | 0,00 | 0,00 |
| 40200 Tipologia 200 - Contributi agli investimenti | 15.120.715,81 | 0,00 | 26.465.000,00 | 0,00 | 0,00 |
| 40300 Tipologia 300 - Altri trasferimenti in conto capitale | 0,00 | 0,00 | 0,00 | 0,00 | 0,00 |
| 40400 Tipologia 400 - Entrate da alienazione di beni materiali e immateriali | 20.000,00 | 0,00 | 20.000,00 | 0,00 | 0,00 |
| 40500 Tipologia 500 - Altre entrate in conto capitale | 59.000,00 | 0,00 | 59.000,00 | 0,00 | 0,00 |
| 40000 Totale TITOLO 4 | 15.199.715,81 | 0,00 | 26.544.000,00 | 0,00 | 0,00 |
| TITOLO 5 - Entrate da riduzione di attività finanziarie | | | | | |
| 50100 Tipologia 100 - Alienazione di attività finanziarie | 0,00 | 0,00 | 0,00 | 0,00 | 0,00 |
| 50200 Tipologia 200 - Riscossione crediti di breve termine | 0,00 | 0,00 | 0,00 | 0,00 | 0,00 |
| 50300 Tipologia 300 - Riscossione crediti di medio-lungo termine | 0,00 | 0,00 | 0,00 | 0,00 | 0,00 |
| 50400 Tipologia 400 - Altre entrate per riduzione di attività finanziarie | 0,00 | 0,00 | 0,00 | 0,00 | 0,00 |
| 50000 Totale TITOLO 5 | 0,00 | 0,00 | 0,00 | 0,00 | 0,00 |
| TITOLO 6 - Accensione prestiti | | | | | |
| 60100 Tipologia 100 - Emissione di titoli obbligazionari | 0,00 | 0,00 | 0,00 | 0,00 | 0,00 |
| 60200 Tipologia 200 - Accensione Prestiti a breve termine | 0,00 | 0,00 | 0,00 | 0,00 | 0,00 |
| 60300 Tipologia 300 - Accensione Mutui e altri finanziamenti a medio lungo termine | 0,00 | 0,00 | 0,00 | 0,00 | 0,00 |
| 60400 Tipologia 400 - Altre forme di indebitamento | 0,00 | 0,00 | 0,00 | 0,00 | 0,00 |
| 60000 Totale TITOLO 6 | 0,00 | 0,00 | 0,00 | 0,00 | 0,00 |
| TITOLO 9 - Entrate per conto terzi e partite di giro | | | | | |
| 90100 Tipologia 100 - Entrate per partite di giro | 1.669.131,66 | 0,00 | 1.619.131,66 | 0,00 | 0,00 |
| 90200 Tipologia 200 - Entrate per conto terzi | 243.000,00 | 0,00 | 243.000,00 | 0,00 | 0,00 |
| 90000 Totale TITOLO 9 | 1.912.131,66 | 0,00 | 1.862.131,66 | 0,00 | 0,00 |
| TOTALE ACCERTAMENTI | 25.988.388,44 | 80.643,02 | 37.034.627,87 | 0,00 | 0,00 |



30/03/2023

COMUNE DI POSITANO
(Esercizio 2022)

IMPEGNI ASSUNTI NELL'ESERCIZIO DI RIFERIMENTO E NEGLI ESERCIZI PRECEDENTI IMPUTATI ALL'ANNO SUCCESSIVO CUI SI RIFERISCE IL RENDICONTO E SEGUENTI

| TITOLI E MACROAGGREGATI DI SPESA | | 2023 | | 2024 | | Anni successivi |
|--|--|--------------------------|---------------------|--------------------------|-------------------|---------------------|
| | | Previsioni di competenza | Impegni | Previsioni di competenza | Impegni | Impegni |
| TITOLO 1 - Spese correnti | | | | | | |
| 101 | Redditi da lavoro dipendente | 1.764.117,92 | 144.199,62 | 1.756.444,75 | 0,00 | 0,00 |
| 102 | Imposte e tasse a carico dell'ente | 128.382,93 | 8.968,02 | 127.856,10 | 0,00 | 0,00 |
| 103 | Acquisto di beni e servizi | 5.265.096,93 | 1.530.176,22 | 5.184.230,08 | 128.328,00 | 0,00 |
| 104 | Trasferimenti correnti | 384.788,36 | 8.041,54 | 384.788,36 | 0,00 | 0,00 |
| 107 | Interessi passivi | 92.321,23 | 92.321,23 | 78.540,63 | 78.540,63 | 224.423,75 |
| 108 | Altre spese per redditi da capitale | 0,00 | 0,00 | 0,00 | 0,00 | 0,00 |
| 109 | Rimborsi e poste correttive delle entrate | 20.000,00 | 0,00 | 20.000,00 | 0,00 | 0,00 |
| 110 | Altre spese correnti | 638.466,88 | 0,00 | 621.921,36 | 0,00 | 0,00 |
| 100 | Totale TITOLO 1 | 8.293.174,25 | 1.783.706,63 | 8.173.781,28 | 206.868,63 | 224.423,75 |
| TITOLO 2 - Spese in conto capitale | | | | | | |
| 201 | Tributi in conto capitale a carico dell'ente | 0,00 | 0,00 | 0,00 | 0,00 | 0,00 |
| 202 | Investimenti fissi lordi e acquisto di terreni | 12.849.620,31 | 0,00 | 26.714.000,00 | 0,00 | 0,00 |
| 203 | Contributi agli investimenti | 2.520.095,50 | 0,00 | 0,00 | 0,00 | 0,00 |
| 204 | Altri trasferimenti in conto capitale | 0,00 | 0,00 | 0,00 | 0,00 | 0,00 |
| 205 | Altre spese in conto capitale | 0,00 | 0,00 | 0,00 | 0,00 | 0,00 |
| 200 | Totale TITOLO 2 | 15.369.715,81 | 0,00 | 26.714.000,00 | 0,00 | 0,00 |
| TITOLO 3 - Spese per incremento di attività finanziarie | | | | | | |
| 301 | Acquisizioni di attività finanziarie | 0,00 | 0,00 | 0,00 | 0,00 | 0,00 |
| 302 | Concessione crediti di breve termine | 0,00 | 0,00 | 0,00 | 0,00 | 0,00 |
| 303 | Concessione crediti di medio-lungo termine | 0,00 | 0,00 | 0,00 | 0,00 | 0,00 |
| 304 | Altre spese per incremento di attività finanziarie | 0,00 | 0,00 | 0,00 | 0,00 | 0,00 |
| 300 | Totale TITOLO 3 | 0,00 | 0,00 | 0,00 | 0,00 | 0,00 |
| TITOLO 4 - Rimborso prestiti | | | | | | |
| 401 | Rimborso di titoli obbligazionari | 0,00 | 0,00 | 0,00 | 0,00 | 0,00 |
| 402 | Rimborso prestiti a breve termine | 133.980,81 | 124.854,36 | 0,00 | 0,00 | 0,00 |
| 403 | Rimborso mutui e altri finanziamenti a medio lungo termine | 371.650,91 | 365.901,52 | 376.979,93 | 371.925,31 | 2.196.557,87 |
| 404 | Rimborso di altre forme di indebitamento | 0,00 | 0,00 | 0,00 | 0,00 | 0,00 |
| 405 | Fondi per rimborso prestiti | 0,00 | 0,00 | 0,00 | 0,00 | 0,00 |
| 400 | Totale TITOLO 4 | 505.631,72 | 490.755,88 | 376.979,93 | 371.925,31 | 2.196.557,87 |
| TITOLO 5 - Chiusura Anticipazioni ricevute da istituto tesoriere/cassiere | | | | | | |
| 501 | Chiusura Anticipazioni ricevute da istituto tesoriere/cassiere | 0,00 | 0,00 | 0,00 | 0,00 | 0,00 |
| 500 | Totale TITOLO 5 | 0,00 | 0,00 | 0,00 | 0,00 | 0,00 |
| TITOLO 7 - Spese per conto terzi e partite di giro | | | | | | |
| 701 | Uscite per partite di giro | 1.669.131,66 | 0,00 | 1.619.131,66 | 0,00 | 0,00 |
| 702 | Uscite per conto terzi | 243.000,00 | 0,00 | 243.000,00 | 0,00 | 0,00 |
| 700 | Totale TITOLO 7 | 1.912.131,66 | 0,00 | 1.862.131,66 | 0,00 | 0,00 |
| TOTALE IMPEGNI | | 26.080.653,44 | 2.274.462,51 | 37.126.892,87 | 578.793,94 | 2.420.981,62 |



COMUNE DI POSITANO
(Esercizio 2022)

30/03/2023

CONTO DEL BILANCIO - GESTIONE DELLE SPESE
FUNZIONI DELEGATE DALLE REGIONI

| MISSIONE, PROGRAMMA, TITOLO | DENOMINAZIONE | RESIDUI PASSIVI AL 1/1/2022 (RS) | | PAGAMENTI IN C/RESIDUI (PR) | | RIACCERTAMENTI RESIDUI (R) | | RESIDUI PASSIVI DA ESERCIZI PRECEDENTI (EP = RS-PR+R) | |
|---|------------------------|--|--------------|--------------------------------|------------|-----------------------------------|------------|---|------------|
| | | PREVISIONI DEFINITIVE DI COMPETENZA (CP) | | PAGAMENTI IN C/COMPETENZA (PC) | | IMPEGNI (I) | | RESIDUI PASSIVI DA ESERCIZI DI COMPETENZA (EC = IPC) | |
| | | PREVISIONI DEFINITIVE DI CASSA (CS) | | TOTALE PAGAMENTI (TP = PR+PC) | | FONDO PLURIENNALE VINCOLATO (FPV) | | TOTALE RESIDUI PASSIVI DA RIPORTARE (TR = EP+EC) | |
| MISSIONE 07 Turismo | | | | | | | | | |
| Programma 01 Sviluppo e la valorizzazione del turismo | | | | | | | | | |
| Titolo 1 Spese correnti | | RS | 432.011,47 | PR | 336.786,51 | R | 0,00 | EP | 95.224,96 |
| | | CP | 692.000,00 | PC | 367.998,66 | I | 622.072,55 | EC | 254.073,89 |
| | | CS | 1.124.011,47 | TP | 704.785,17 | FPV | 0,00 | TR | 349.298,85 |
| Totale Programma 01 Sviluppo e la valorizzazione del turismo | | RS | 432.011,47 | PR | 336.786,51 | R | 0,00 | EP | 95.224,96 |
| | | CP | 692.000,00 | PC | 367.998,66 | I | 622.072,55 | EC | 254.073,89 |
| | | CS | 1.124.011,47 | TP | 704.785,17 | FPV | 0,00 | TR | 349.298,85 |
| TOTALE MISSIONE 07 Turismo | | RS | 432.011,47 | PR | 336.786,51 | R | 0,00 | EP | 95.224,96 |
| | | CP | 692.000,00 | PC | 367.998,66 | I | 622.072,55 | EC | 254.073,89 |
| | | CS | 1.124.011,47 | TP | 704.785,17 | FPV | 0,00 | TR | 349.298,85 |
| | TOTALE MISSIONI | RS | 432.011,47 | PR | 336.786,51 | R | 0,00 | EP | 95.224,96 |
| | | CP | 692.000,00 | PC | 367.998,66 | I | 622.072,55 | EC | 254.073,89 |
| | | CS | 1.124.011,47 | TP | 704.785,17 | FPV | 0,00 | TR | 349.298,85 |



30/03/2023

COMUNE DI POSITANO
(Esercizio 2022)PROSPETTO DELLE SPESE DI BILANCIO PER MISSIONI, PROGRAMMI E MACROAGGREGATI
SPESE CORRENTI - PAGAMENTI IN C/COMPETENZA

| MISSIONI E PROGRAMMI \ MACROAGGREGATI | 101 | 102 | 103 | 104 | 107 | 108 | 109 | 110 | Totale |
|--|-------------------|------------------|-------------------|------------------|------------------|-------------|-----------------|------------------|---------------------|
| 01 MISSIONE 1 - Servizi istituzionali, generali e di gestione | | | | | | | | | 100 |
| 01 Organi istituzionali | 43.310,82 | 6.994,26 | 55.008,00 | 3.450,75 | 0,00 | 0,00 | 0,00 | 0,00 | 108.773,83 |
| 02 Segreteria generale | 225.386,54 | 20.364,45 | 59.317,28 | 1.871,89 | 0,00 | 0,00 | 0,00 | 0,00 | 306.940,16 |
| 03 Gestione economica, finanziaria, programmazione, provveditor | 153.474,88 | 10.438,20 | 160.891,29 | 0,00 | 0,00 | 0,00 | 0,00 | 38.065,99 | 362.870,36 |
| 04 Gestione delle entrate tributarie e servizi fiscali | 0,00 | 0,00 | 12.480,60 | 0,00 | 0,00 | 0,00 | 0,00 | 0,00 | 12.480,60 |
| 05 Gestione dei beni demaniali e patrimoniali | 0,00 | 0,00 | 26.484,86 | 0,00 | 0,00 | 0,00 | 1.433,90 | 0,00 | 27.918,76 |
| 06 Ufficio tecnico | 255.315,46 | 15.348,26 | 143.258,70 | 0,00 | 67.579,77 | 0,00 | 0,00 | 2.596,50 | 484.098,69 |
| 07 Elezioni e consultazioni popolari - Anagrafe e stato civile | 48.283,34 | 3.273,36 | 22.531,45 | 6.212,30 | 0,00 | 0,00 | 0,00 | 0,00 | 80.300,45 |
| 08 Statistica e sistemi informativi | 0,00 | 0,00 | 14.423,31 | 0,00 | 0,00 | 0,00 | 0,00 | 0,00 | 14.423,31 |
| 09 Assistenza tecnico-amministrativa agli enti locali | 0,00 | 0,00 | 0,00 | 0,00 | 0,00 | 0,00 | 0,00 | 0,00 | 0,00 |
| 10 Risorse umane | 3.476,18 | 0,00 | 3.776,97 | 0,00 | 0,00 | 0,00 | 0,00 | 0,00 | 7.253,15 |
| 11 Altri servizi generali | 0,00 | 0,00 | 24.562,70 | 31.862,00 | 0,00 | 0,00 | 0,00 | 0,00 | 56.424,70 |
| TOTALE MISSIONE 1 - Servizi istituzionali, generali e di ge | 729.247,22 | 56.418,53 | 522.735,16 | 43.406,94 | 67.579,77 | 0,00 | 1.433,90 | 40.662,49 | 1.461.484,01 |
| 02 MISSIONE 2 - Giustizia | | | | | | | | | |
| 01 Uffici giudiziari | 0,00 | 0,00 | 0,00 | 0,00 | 0,00 | 0,00 | 0,00 | 0,00 | 0,00 |
| 02 Casa circondariale e altri servizi | 0,00 | 0,00 | 0,00 | 0,00 | 0,00 | 0,00 | 0,00 | 0,00 | 0,00 |
| TOTALE MISSIONE 2 - Giustizia | 0,00 | 0,00 | 0,00 | 0,00 | 0,00 | 0,00 | 0,00 | 0,00 | 0,00 |
| 03 MISSIONE 3 - Ordine pubblico e sicurezza | | | | | | | | | |
| 01 Polizia locale e amministrativa | 472.671,24 | 30.689,48 | 52.617,59 | 0,00 | 0,00 | 0,00 | 1.265,60 | 3.091,50 | 560.335,41 |
| 02 Sistema integrato di sicurezza urbana | 0,00 | 0,00 | 0,00 | 0,00 | 0,00 | 0,00 | 0,00 | 0,00 | 0,00 |
| TOTALE MISSIONE 3 - Ordine pubblico e sicurezza | 472.671,24 | 30.689,48 | 52.617,59 | 0,00 | 0,00 | 0,00 | 1.265,60 | 3.091,50 | 560.335,41 |
| 04 MISSIONE 4 - Istruzione e diritto allo studio | | | | | | | | | |
| 01 Istruzione prescolastica | 0,00 | 0,00 | 0,00 | 3.000,00 | 0,00 | 0,00 | 0,00 | 0,00 | 3.000,00 |
| 02 Altri ordini di istruzione non universitaria | 0,00 | 0,00 | 32.883,91 | 13.058,27 | 4.081,98 | 0,00 | 0,00 | 0,00 | 50.024,16 |
| 04 Istruzione universitaria | 0,00 | 0,00 | 0,00 | 0,00 | 0,00 | 0,00 | 0,00 | 0,00 | 0,00 |
| 05 Istruzione tecnica superiore | 0,00 | 0,00 | 0,00 | 0,00 | 0,00 | 0,00 | 0,00 | 0,00 | 0,00 |
| 06 Servizi ausiliari all'istruzione | 0,00 | 0,00 | 42.099,53 | 0,00 | 0,00 | 0,00 | 0,00 | 0,00 | 42.099,53 |
| 07 Diritto allo studio | 0,00 | 0,00 | 0,00 | 0,00 | 0,00 | 0,00 | 0,00 | 0,00 | 0,00 |
| TOTALE MISSIONE 4 - Istruzione e diritto allo studio | 0,00 | 0,00 | 74.983,44 | 16.058,27 | 4.081,98 | 0,00 | 0,00 | 0,00 | 95.123,69 |



30/03/2023

COMUNE DI POSITANO
(Esercizio 2022)PROSPETTO DELLE SPESE DI BILANCIO PER MISSIONI, PROGRAMMI E MACROAGGREGATI
SPESE CORRENTI - PAGAMENTI IN C/COMPETENZA

| MISSIONI E PROGRAMMI \ MACROAGGREGATI | 101 | 102 | 103 | 104 | 107 | 108 | 109 | 110 | Totale |
|--|------------------|-----------------|---------------------|------------------|------------------|-------------|-------------|-------------|---------------------|
| 05 MISSIONE 5 - Tutela e valorizzazione dei beni e delle attività | | | | | | | | | |
| 01 Valorizzazione dei beni di interesse storico | 0,00 | 0,00 | 191.723,60 | 0,00 | 0,00 | 0,00 | 0,00 | 0,00 | 191.723,60 |
| 02 Attività culturali e interventi diversi nel settore culturale | 0,00 | 0,00 | 20.046,02 | 2.500,00 | 0,00 | 0,00 | 0,00 | 0,00 | 22.546,02 |
| TOTALE MISSIONE 5 - Tutela e valorizzazione dei beni e d | 0,00 | 0,00 | 211.769,62 | 2.500,00 | 0,00 | 0,00 | 0,00 | 0,00 | 214.269,62 |
| 06 MISSIONE 6 - Politiche giovanili, sport e tempo libero | | | | | | | | | |
| 01 Sport e tempo libero | 0,00 | 0,00 | 4.783,37 | 0,00 | 3.124,39 | 0,00 | 0,00 | 0,00 | 7.907,76 |
| 02 Giovani | 0,00 | 0,00 | 0,00 | 0,00 | 0,00 | 0,00 | 0,00 | 0,00 | 0,00 |
| TOTALE MISSIONE 6 - Politiche giovanili, sport e tempo lib | 0,00 | 0,00 | 4.783,37 | 0,00 | 3.124,39 | 0,00 | 0,00 | 0,00 | 7.907,76 |
| 07 MISSIONE 7 - Turismo | | | | | | | | | |
| 01 Sviluppo e la valorizzazione del turismo | 0,00 | 0,00 | 320.155,64 | 47.843,02 | 0,00 | 0,00 | 0,00 | 0,00 | 367.998,66 |
| TOTALE MISSIONE 7 - Turismo | 0,00 | 0,00 | 320.155,64 | 47.843,02 | 0,00 | 0,00 | 0,00 | 0,00 | 367.998,66 |
| 08 MISSIONE 8 - Assetto del territorio ed edilizia abitativa | | | | | | | | | |
| 01 Urbanistica e assetto del territorio | 0,00 | 0,00 | 0,00 | 0,00 | 366,43 | 0,00 | 0,00 | 0,00 | 366,43 |
| 02 Edilizia residenziale pubblica e locale e piani di edilizia econom | 0,00 | 0,00 | 0,00 | 0,00 | 0,00 | 0,00 | 0,00 | 0,00 | 0,00 |
| TOTALE MISSIONE 8 - Assetto del territorio ed edilizia abit | 0,00 | 0,00 | 0,00 | 0,00 | 366,43 | 0,00 | 0,00 | 0,00 | 366,43 |
| 09 MISSIONE 9 - Sviluppo sostenibile e tutela del territorio e d | | | | | | | | | |
| 01 Difesa del suolo | 0,00 | 0,00 | 0,00 | 0,00 | 0,00 | 0,00 | 0,00 | 0,00 | 0,00 |
| 02 Tutela, valorizzazione e recupero ambientale | 0,00 | 0,00 | 99.870,30 | 0,00 | 0,00 | 0,00 | 0,00 | 0,00 | 99.870,30 |
| 03 Rifiuti | 31.591,56 | 2.162,47 | 1.856.998,76 | 3.577,63 | 0,00 | 0,00 | 0,00 | 0,00 | 1.894.330,42 |
| 04 Servizio idrico integrato | 0,00 | 0,00 | 0,00 | 0,00 | 10.982,08 | 0,00 | 0,00 | 0,00 | 10.982,08 |
| 05 Aree protette, parchi naturali, protezione naturalistica e forestaz | 0,00 | 0,00 | 0,00 | 0,00 | 0,00 | 0,00 | 0,00 | 0,00 | 0,00 |
| 06 Tutela e valorizzazione delle risorse idriche | 0,00 | 0,00 | 0,00 | 0,00 | 0,00 | 0,00 | 0,00 | 0,00 | 0,00 |
| 07 Sviluppo sostenibile territorio montano piccoli Comuni | 0,00 | 0,00 | 0,00 | 0,00 | 0,00 | 0,00 | 0,00 | 0,00 | 0,00 |
| 08 Qualità dell'aria e riduzione dell'inquinamento | 0,00 | 0,00 | 0,00 | 0,00 | 0,00 | 0,00 | 0,00 | 0,00 | 0,00 |
| TOTALE MISSIONE 9 - Sviluppo sostenibile e tutela del ter | 31.591,56 | 2.162,47 | 1.956.869,06 | 3.577,63 | 10.982,08 | 0,00 | 0,00 | 0,00 | 2.005.182,80 |



COMUNE DI POSITANO
(Esercizio 2022)

30/03/2023

PROSPETTO DELLE SPESE DI BILANCIO PER MISSIONI, PROGRAMMI E MACROAGGREGATI
SPESE CORRENTI - PAGAMENTI IN C/COMPETENZA

| MISSIONI E PROGRAMMI \ MACROAGGREGATI | Reddito da lavoro dipendente | Imposte e tasse a carico dell'ente | Acquisto di beni e servizi | Trasferimenti correnti | Interessi passivi | Altre spese per redditi da capitale | Rimborsi e poste correttive delle entrate | Altre spese correnti | Totale |
|---|------------------------------|------------------------------------|----------------------------|------------------------|-------------------|-------------------------------------|---|----------------------|---------------------|
| | 101 | 102 | 103 | 104 | 107 | 108 | 109 | 110 | 100 |
| 50 MISSIONE 50 - Debito pubblico | | | | | | | | | |
| 01 Quota interessi ammortamento mutui e prestiti obbligazionari | 0,00 | 0,00 | 0,00 | 0,00 | 0,00 | 0,00 | 0,00 | 0,00 | 0,00 |
| TOTALE MISSIONE 50 - Debito pubblico | 0,00 | 0,00 | 0,00 | 0,00 | 0,00 | 0,00 | 0,00 | 0,00 | 0,00 |
| 60 MISSIONE 60 - Anticipazioni finanziarie | | | | | | | | | |
| 01 Restituzione anticipazioni di tesoreria | 0,00 | 0,00 | 0,00 | 0,00 | 0,00 | 0,00 | 0,00 | 0,00 | 0,00 |
| TOTALE MISSIONE 60 - Anticipazioni finanziarie | 0,00 | 0,00 | 0,00 | 0,00 | 0,00 | 0,00 | 0,00 | 0,00 | 0,00 |
| TOTALE MACROAGGREGATI | 1.319.215,73 | 95.270,59 | 3.609.134,47 | 151.085,23 | 105.977,88 | 0,00 | 11.402,12 | 48.713,49 | 5.340.799,51 |



30/03/2023

COMUNE DI POSITANO

(Esercizio 2022)

PROSPETTO DELLE SPESE DI BILANCIO PER MISSIONI, PROGRAMMI E MACROAGGREGATI
SPESE CORRENTI - PAGAMENTI C/RESIDUI

| MISSIONI E PROGRAMMI \ MACROAGGREGATI | 101 | 102 | 103 | 104 | 107 | 108 | 109 | 110 | Totale |
|--|------------------|---------------|-------------------|------------------|-------------|-------------|-----------------|-------------|-------------------|
| 01 MISSIONE 1 - Servizi istituzionali, generali e di gestione | | | | | | | | | 100 |
| 01 Organi istituzionali | 38,00 | 95,82 | 1.859,28 | 2.210,00 | 0,00 | 0,00 | 0,00 | 0,00 | 4.203,10 |
| 02 Segreteria generale | 3.143,84 | 62,85 | 17.894,48 | 93,30 | 0,00 | 0,00 | 0,00 | 0,00 | 21.194,47 |
| 03 Gestione economica, finanziaria, programmazione, provveditor | 1.141,54 | 0,00 | 19.564,45 | 0,00 | 0,00 | 0,00 | 0,00 | 0,00 | 20.705,99 |
| 04 Gestione delle entrate tributarie e servizi fiscali | 0,00 | 0,00 | 1.988,20 | 0,00 | 0,00 | 0,00 | 1.330,00 | 0,00 | 3.318,20 |
| 05 Gestione dei beni demaniali e patrimoniali | 0,00 | 0,00 | 26.970,77 | 0,00 | 0,00 | 0,00 | 0,00 | 0,00 | 26.970,77 |
| 06 Ufficio tecnico | 1.333,60 | 86,97 | 160.288,82 | 0,00 | 0,00 | 0,00 | 0,00 | 0,00 | 161.709,39 |
| 07 Elezioni e consultazioni popolari - Anagrafe e stato civile | 334,19 | 0,00 | 1.204,05 | 4.583,67 | 0,00 | 0,00 | 0,00 | 0,00 | 6.121,91 |
| 08 Statistica e sistemi informativi | 0,00 | 0,00 | 4.931,94 | 0,00 | 0,00 | 0,00 | 0,00 | 0,00 | 4.931,94 |
| 09 Assistenza tecnico-amministrativa agli enti locali | 0,00 | 0,00 | 0,00 | 0,00 | 0,00 | 0,00 | 0,00 | 0,00 | 0,00 |
| 10 Risorse umane | 3.000,00 | 0,00 | 11.162,46 | 0,00 | 0,00 | 0,00 | 0,00 | 0,00 | 14.162,46 |
| 11 Altri servizi generali | 0,00 | 0,00 | 24.196,25 | 4.000,00 | 0,00 | 0,00 | 0,00 | 0,00 | 28.196,25 |
| TOTALE MISSIONE 1 - Servizi istituzionali, generali e di ge | 8.991,17 | 245,64 | 270.060,70 | 10.886,97 | 0,00 | 0,00 | 1.330,00 | 0,00 | 291.514,48 |
| 02 MISSIONE 2 - Giustizia | | | | | | | | | |
| 01 Uffici giudiziari | 0,00 | 0,00 | 0,00 | 0,00 | 0,00 | 0,00 | 0,00 | 0,00 | 0,00 |
| 02 Casa circondariale e altri servizi | 0,00 | 0,00 | 0,00 | 0,00 | 0,00 | 0,00 | 0,00 | 0,00 | 0,00 |
| TOTALE MISSIONE 2 - Giustizia | 0,00 | 0,00 | 0,00 | 0,00 | 0,00 | 0,00 | 0,00 | 0,00 | 0,00 |
| 03 MISSIONE 3 - Ordine pubblico e sicurezza | | | | | | | | | |
| 01 Polizia locale e amministrativa | 41.997,90 | 0,00 | 109.240,03 | 0,00 | 0,00 | 0,00 | 674,95 | 0,00 | 151.912,88 |
| 02 Sistema integrato di sicurezza urbana | 0,00 | 0,00 | 0,00 | 0,00 | 0,00 | 0,00 | 0,00 | 0,00 | 0,00 |
| TOTALE MISSIONE 3 - Ordine pubblico e sicurezza | 41.997,90 | 0,00 | 109.240,03 | 0,00 | 0,00 | 0,00 | 674,95 | 0,00 | 151.912,88 |
| 04 MISSIONE 4 - Istruzione e diritto allo studio | | | | | | | | | |
| 01 Istruzione prescolastica | 0,00 | 0,00 | 0,00 | 6.500,00 | 0,00 | 0,00 | 0,00 | 0,00 | 6.500,00 |
| 02 Altri ordini di istruzione non universitaria | 0,00 | 0,00 | 19.073,24 | 0,00 | 0,00 | 0,00 | 0,00 | 0,00 | 19.073,24 |
| 04 Istruzione universitaria | 0,00 | 0,00 | 0,00 | 0,00 | 0,00 | 0,00 | 0,00 | 0,00 | 0,00 |
| 05 Istruzione tecnica superiore | 0,00 | 0,00 | 0,00 | 0,00 | 0,00 | 0,00 | 0,00 | 0,00 | 0,00 |
| 06 Servizi ausiliari all'istruzione | 0,00 | 0,00 | 8.123,14 | 0,00 | 0,00 | 0,00 | 0,00 | 0,00 | 8.123,14 |
| 07 Diritto allo studio | 0,00 | 0,00 | 0,00 | 7.420,00 | 0,00 | 0,00 | 0,00 | 0,00 | 7.420,00 |
| TOTALE MISSIONE 4 - Istruzione e diritto allo studio | 0,00 | 0,00 | 27.196,38 | 13.920,00 | 0,00 | 0,00 | 0,00 | 0,00 | 41.116,38 |



COMUNE DI POSITANO
(Esercizio 2022)

30/03/2023

PROSPETTO DELLE SPESE DI BILANCIO PER MISSIONI, PROGRAMMI E MACROAGGREGATI
SPESE CORRENTI - PAGAMENTI C/RESIDUI

| MISSIONI E PROGRAMMI MACROAGGREGATI | 101 | 102 | 103 | 104 | 107 | 108 | 109 | 110 | Totale |
|--|------------------------------------|----------------------------|------------------------|-------------------|-------------------------------------|---|----------------------|-------------|-------------------|
| Reddito da lavoro dipendente | Imposte e tasse a carico dell'ente | Acquisto di beni e servizi | Trasferimenti correnti | Interessi passivi | Altre spese per redditi da capitale | Rimborsi e poste correttive delle entrate | Altre spese correnti | Totale | |
| 05 MISSIONE 5 - Tutela e valorizzazione dei beni e delle attività | | | | | | | | | 100 |
| 01 Valorizzazione dei beni di interesse storico | 0,00 | 0,00 | 23.700,08 | 0,00 | 0,00 | 0,00 | 0,00 | 0,00 | 23.700,08 |
| 02 Attività culturali e interventi diversi nel settore culturale | 0,00 | 0,00 | 520,12 | 2.500,00 | 0,00 | 0,00 | 0,00 | 0,00 | 3.020,12 |
| TOTALE MISSIONE 5 - Tutela e valorizzazione dei beni e d | 0,00 | 0,00 | 24.220,20 | 2.500,00 | 0,00 | 0,00 | 0,00 | 0,00 | 26.720,20 |
| 06 MISSIONE 6 - Politiche giovanili, sport e tempo libero | | | | | | | | | |
| 01 Sport e tempo libero | 0,00 | 0,00 | 776,27 | 7.500,00 | 0,00 | 0,00 | 0,00 | 0,00 | 8.276,27 |
| 02 Giovani | 0,00 | 0,00 | 1.200,00 | 2.851,43 | 0,00 | 0,00 | 0,00 | 0,00 | 4.051,43 |
| TOTALE MISSIONE 6 - Politiche giovanili, sport e tempo lib | 0,00 | 0,00 | 1.976,27 | 10.351,43 | 0,00 | 0,00 | 0,00 | 0,00 | 12.327,70 |
| 07 MISSIONE 7 - Turismo | | | | | | | | | |
| 01 Sviluppo e la valorizzazione del turismo | 0,00 | 0,00 | 297.847,71 | 38.938,80 | 0,00 | 0,00 | 0,00 | 0,00 | 336.786,51 |
| TOTALE MISSIONE 7 - Turismo | 0,00 | 0,00 | 297.847,71 | 38.938,80 | 0,00 | 0,00 | 0,00 | 0,00 | 336.786,51 |
| 08 MISSIONE 8 - Assetto del territorio ed edilizia abitativa | | | | | | | | | |
| 01 Urbanistica e assetto del territorio | 0,00 | 0,00 | 0,00 | 0,00 | 0,00 | 0,00 | 0,00 | 0,00 | 0,00 |
| 02 Edilizia residenziale pubblica e locale e piani di edilizia econom | 0,00 | 0,00 | 0,00 | 0,00 | 0,00 | 0,00 | 0,00 | 0,00 | 0,00 |
| TOTALE MISSIONE 8 - Assetto del territorio ed edilizia abit | 0,00 | 0,00 | 0,00 | 0,00 | 0,00 | 0,00 | 0,00 | 0,00 | 0,00 |
| 09 MISSIONE 9 - Sviluppo sostenibile e tutela del territorio e d | | | | | | | | | |
| 01 Difesa del suolo | 0,00 | 0,00 | 0,00 | 0,00 | 0,00 | 0,00 | 0,00 | 0,00 | 0,00 |
| 02 Tutela, valorizzazione e recupero ambientale | 0,00 | 0,00 | 2.749,40 | 0,00 | 0,00 | 0,00 | 0,00 | 0,00 | 2.749,40 |
| 03 Rifiuti | 814,86 | 163,96 | 388.304,75 | 5.135,36 | 0,00 | 0,00 | 0,00 | 0,00 | 394.418,93 |
| 04 Servizio idrico integrato | 0,00 | 0,00 | 0,00 | 0,00 | 0,00 | 0,00 | 0,00 | 0,00 | 0,00 |
| 05 Aree protette, parchi naturali, protezione naturalistica e forestaz | 0,00 | 0,00 | 0,00 | 0,00 | 0,00 | 0,00 | 0,00 | 0,00 | 0,00 |
| 06 Tutela e valorizzazione delle risorse idriche | 0,00 | 0,00 | 0,00 | 0,00 | 0,00 | 0,00 | 0,00 | 0,00 | 0,00 |
| 07 Sviluppo sostenibile territorio montano piccoli Comuni | 0,00 | 0,00 | 0,00 | 0,00 | 0,00 | 0,00 | 0,00 | 0,00 | 0,00 |
| 08 Qualità dell'aria e riduzione dell'inquinamento | 0,00 | 0,00 | 0,00 | 0,00 | 0,00 | 0,00 | 0,00 | 0,00 | 0,00 |
| TOTALE MISSIONE 9 - Sviluppo sostenibile e tutela del ter | 814,86 | 163,96 | 391.054,15 | 5.135,36 | 0,00 | 0,00 | 0,00 | 0,00 | 397.168,33 |



COMUNE DI POSITANO
(Esercizio 2022)

30/03/2023

PROSPETTO DELLE SPESE DI BILANCIO PER MISSIONI, PROGRAMMI E MACROAGGREGATI
SPESE CORRENTI - PAGAMENTI C/RESIDUI

| MISSIONI E PROGRAMMI \ MACROAGGREGATI | 101 | 102 | 103 | 104 | 107 | 108 | 109 | 110 | Totale |
|---|------------------|---------------|---------------------|-------------------|-------------|-------------|-----------------|-------------|---------------------|
| 50 MISSIONE 50 - Debito pubblico | | | | | | | | | |
| 01 Quota interessi ammortamento mutui e prestiti obbligazionari | 0,00 | 0,00 | 0,00 | 0,00 | 0,00 | 0,00 | 0,00 | 0,00 | 0,00 |
| TOTALE MISSIONE 50 - Debito pubblico | 0,00 | 0,00 | 0,00 | 0,00 | 0,00 | 0,00 | 0,00 | 0,00 | 0,00 |
| 60 MISSIONE 60 - Anticipazioni finanziarie | | | | | | | | | |
| 01 Restituzione anticipazioni di tesoreria | 0,00 | 0,00 | 0,00 | 0,00 | 0,00 | 0,00 | 0,00 | 0,00 | 0,00 |
| TOTALE MISSIONE 60 - Anticipazioni finanziarie | 0,00 | 0,00 | 0,00 | 0,00 | 0,00 | 0,00 | 0,00 | 0,00 | 0,00 |
| TOTALE MACROAGGREGATI | 52.710,41 | 655,82 | 1.391.342,32 | 163.535,30 | 0,00 | 0,00 | 7.756,85 | 0,00 | 1.616.000,70 |



COMUNE DI POSITANO
(Esercizio 2022)

30/03/2023

PROSPETTO DELLE SPESE DI BILANCIO PER MISSIONI, PROGRAMMI E MACROAGGREGATI
SPESE IN CONTO CAPITALE E SPESE PER INCREMENTO DI ATTIVITA' FINANZIARIE
PAGAMENTI IN C/COMPETENZA

| MISSIONI E PROGRAMMI \ MACROAGGREGATI | 201 | 202 | 203 | 204 | 205 | 200 | 301 | 302 | 303 | 304 | Totale SPESE PER INCREMENTO DI ATTIVITA' FINANZIARIE |
|--|-------------|-------------------|-------------|-------------|-------------|-------------------|-------------|-------------|-------------|-------------|--|
| 01 MISSIONE 1 - Servizi istituzionali, generali e di gestione | | | | | | | | | | | |
| 01 Organi istituzionali | 0,00 | 0,00 | 0,00 | 0,00 | 0,00 | 0,00 | 0,00 | 0,00 | 0,00 | 0,00 | 0,00 |
| 02 Segreteria generale | 0,00 | 0,00 | 0,00 | 0,00 | 0,00 | 0,00 | 0,00 | 0,00 | 0,00 | 0,00 | 0,00 |
| 03 Gestione economica, finanziaria, programmazione, pro | 0,00 | 0,00 | 0,00 | 0,00 | 0,00 | 0,00 | 0,00 | 0,00 | 0,00 | 0,00 | 0,00 |
| 04 Gestione delle entrate tributarie e servizi fiscali | 0,00 | 0,00 | 0,00 | 0,00 | 0,00 | 0,00 | 0,00 | 0,00 | 0,00 | 0,00 | 0,00 |
| 05 Gestione dei beni demaniali e patrimoniali | 0,00 | 0,00 | 0,00 | 0,00 | 0,00 | 0,00 | 0,00 | 0,00 | 0,00 | 0,00 | 0,00 |
| 06 Ufficio tecnico | 0,00 | 138.970,22 | 0,00 | 0,00 | 0,00 | 138.970,22 | 0,00 | 0,00 | 0,00 | 0,00 | 0,00 |
| 07 Elezioni e consultazioni popolari - Anagrafe e stato civil | 0,00 | 0,00 | 0,00 | 0,00 | 0,00 | 0,00 | 0,00 | 0,00 | 0,00 | 0,00 | 0,00 |
| 08 Statistica e sistemi informativi | 0,00 | 0,00 | 0,00 | 0,00 | 0,00 | 0,00 | 0,00 | 0,00 | 0,00 | 0,00 | 0,00 |
| 09 Assistenza tecnico-amministrativa agli enti locali | 0,00 | 0,00 | 0,00 | 0,00 | 0,00 | 0,00 | 0,00 | 0,00 | 0,00 | 0,00 | 0,00 |
| 10 Risorse umane | 0,00 | 0,00 | 0,00 | 0,00 | 0,00 | 0,00 | 0,00 | 0,00 | 0,00 | 0,00 | 0,00 |
| 11 Altri servizi generali | 0,00 | 0,00 | 0,00 | 0,00 | 0,00 | 0,00 | 0,00 | 0,00 | 0,00 | 0,00 | 0,00 |
| TOTALE MISSIONE 1 - Servizi istituzionali, generali e | 0,00 | 138.970,22 | 0,00 | 0,00 | 0,00 | 138.970,22 | 0,00 | 0,00 | 0,00 | 0,00 | 0,00 |
| 02 MISSIONE 2 - Giustizia | | | | | | | | | | | |
| 01 Uffici giudiziari | 0,00 | 0,00 | 0,00 | 0,00 | 0,00 | 0,00 | 0,00 | 0,00 | 0,00 | 0,00 | 0,00 |
| 02 Casa circondariale e altri servizi | 0,00 | 0,00 | 0,00 | 0,00 | 0,00 | 0,00 | 0,00 | 0,00 | 0,00 | 0,00 | 0,00 |
| TOTALE MISSIONE 2 - Giustizia | 0,00 | 0,00 | 0,00 | 0,00 | 0,00 | 0,00 | 0,00 | 0,00 | 0,00 | 0,00 | 0,00 |
| 03 MISSIONE 3 - Ordine pubblico e sicurezza | | | | | | | | | | | |
| 01 Polizia locale e amministrativa | 0,00 | 481,90 | 0,00 | 0,00 | 0,00 | 481,90 | 0,00 | 0,00 | 0,00 | 0,00 | 0,00 |
| 02 Sistema integrato di sicurezza urbana | 0,00 | 0,00 | 0,00 | 0,00 | 0,00 | 0,00 | 0,00 | 0,00 | 0,00 | 0,00 | 0,00 |
| TOTALE MISSIONE 3 - Ordine pubblico e sicurezza | 0,00 | 481,90 | 0,00 | 0,00 | 0,00 | 481,90 | 0,00 | 0,00 | 0,00 | 0,00 | 0,00 |



30/03/2023

COMUNE DI POSITANO
(Esercizio 2022)PROSPETTO DELLE SPESE DI BILANCIO PER MISSIONI, PROGRAMMI E MACROAGGREGATI
SPESE IN CONTO CAPITALE E SPESE PER INCREMENTO DI ATTIVITA' FINANZIARIE
PAGAMENTI IN C/COMPETENZA

| MISSIONI E PROGRAMMI MACROAGGREGATI | Tributi in conto capitale a carico dell'ente | Investimenti fissi lordi | Contributi agli investimenti | Altri trasferimenti in conto capitale | Altre spese in conto capitale | Totale SPESE IN CONTO CAPITALE | Acquisizioni di attività finanziarie | Concessione crediti di breve termine | Concessione crediti di medio-lungo termine | Altre spese per incremento di attività finanziarie | Totale SPESE PER INCREMENTO DI ATTIVITA' FINANZIARIE |
|--|--|--------------------------|------------------------------|---------------------------------------|-------------------------------|--------------------------------|--------------------------------------|--------------------------------------|--|--|--|
| | 201 | 202 | 203 | 204 | 205 | 200 | 301 | 302 | 303 | 304 | 300 |
| 15 MISSIONE 15 - Politiche per il lavoro e la formazione professionale | | | | | | | | | | | |
| 01 Servizi per lo sviluppo del mercato del lavoro | 0,00 | 0,00 | 0,00 | 0,00 | 0,00 | 0,00 | 0,00 | 0,00 | 0,00 | 0,00 | 0,00 |
| 02 Formazione professionale | 0,00 | 0,00 | 0,00 | 0,00 | 0,00 | 0,00 | 0,00 | 0,00 | 0,00 | 0,00 | 0,00 |
| 03 Sostegno all'occupazione | 0,00 | 0,00 | 0,00 | 0,00 | 0,00 | 0,00 | 0,00 | 0,00 | 0,00 | 0,00 | 0,00 |
| TOTALE MISSIONE 15 - Politiche per il lavoro e la form | 0,00 | 0,00 | 0,00 | 0,00 | 0,00 | 0,00 | 0,00 | 0,00 | 0,00 | 0,00 | 0,00 |
| 16 MISSIONE 16 - Agricoltura, politiche agroalimentari e pesca | | | | | | | | | | | |
| 01 Sviluppo del settore agricolo e del sistema agroalimentari | 0,00 | 0,00 | 0,00 | 0,00 | 0,00 | 0,00 | 0,00 | 0,00 | 0,00 | 0,00 | 0,00 |
| 02 Caccia e pesca | 0,00 | 0,00 | 0,00 | 0,00 | 0,00 | 0,00 | 0,00 | 0,00 | 0,00 | 0,00 | 0,00 |
| TOTALE MISSIONE 16 - Agricoltura, politiche agroalim | 0,00 | 0,00 | 0,00 | 0,00 | 0,00 | 0,00 | 0,00 | 0,00 | 0,00 | 0,00 | 0,00 |
| 17 MISSIONE 17 - Energia e diversificazione delle fonti energetiche | | | | | | | | | | | |
| 01 Fonti energetiche | 0,00 | 0,00 | 0,00 | 0,00 | 0,00 | 0,00 | 0,00 | 0,00 | 0,00 | 0,00 | 0,00 |
| TOTALE MISSIONE 17 - Energia e diversificazione dell | 0,00 | 0,00 | 0,00 | 0,00 | 0,00 | 0,00 | 0,00 | 0,00 | 0,00 | 0,00 | 0,00 |
| 18 MISSIONE 18 - Relazioni con le altre autonomie territoriali e locali | | | | | | | | | | | |
| 01 Relazioni finanziarie con le altre autonomie territoriali | 0,00 | 0,00 | 0,00 | 0,00 | 0,00 | 0,00 | 0,00 | 0,00 | 0,00 | 0,00 | 0,00 |
| TOTALE MISSIONE 18 - Relazioni con le altre autonomi | 0,00 | 0,00 | 0,00 | 0,00 | 0,00 | 0,00 | 0,00 | 0,00 | 0,00 | 0,00 | 0,00 |
| 19 MISSIONE 19 - Relazioni Internazionali | | | | | | | | | | | |
| 01 Relazioni internazionali e Cooperazione allo sviluppo | 0,00 | 0,00 | 0,00 | 0,00 | 0,00 | 0,00 | 0,00 | 0,00 | 0,00 | 0,00 | 0,00 |
| TOTALE MISSIONE 19 - Relazioni Internazionali | 0,00 | 0,00 | 0,00 | 0,00 | 0,00 | 0,00 | 0,00 | 0,00 | 0,00 | 0,00 | 0,00 |
| 20 MISSIONE 20 - Fondi da ripartire | | | | | | | | | | | |
| 01 Fondo di riserva | 0,00 | 0,00 | 0,00 | 0,00 | 0,00 | 0,00 | 0,00 | 0,00 | 0,00 | 0,00 | 0,00 |
| 02 Fondo crediti di dubbia esigibilità | 0,00 | 0,00 | 0,00 | 0,00 | 0,00 | 0,00 | 0,00 | 0,00 | 0,00 | 0,00 | 0,00 |
| 03 Altri fondi | 0,00 | 0,00 | 0,00 | 0,00 | 0,00 | 0,00 | 0,00 | 0,00 | 0,00 | 0,00 | 0,00 |
| TOTALE MISSIONE 20 - Fondi da ripartire | 0,00 | 0,00 | 0,00 | 0,00 | 0,00 | 0,00 | 0,00 | 0,00 | 0,00 | 0,00 | 0,00 |
| TOTALE MACROAGGREGATI | 0,00 | 139.452,12 | 0,00 | 0,00 | 0,00 | 139.452,12 | 0,00 | 0,00 | 0,00 | 0,00 | 0,00 |



30/03/2023

COMUNE DI POSITANO
(Esercizio 2022)PROSPETTO DELLE SPESE DI BILANCIO PER MISSIONI, PROGRAMMI E MACROAGGREGATI
SPESE IN CONTO CAPITALE E SPESE PER INCREMENTO DI ATTIVITA' FINANZIARIE
PAGAMENTI IN C/RESIDUI

| MISSIONI E PROGRAMMI \ MACROAGGREGATI | 201 | 202 | 203 | 204 | 205 | 200 | 301 | 302 | 303 | 304 | Totale SPESE PER INCREMENTO DI ATTIVITA' FINANZIARIE |
|--|-------------|-------------------|-------------|-------------|-------------|-------------------|-------------|-------------|-------------|-------------|--|
| 01 MISSIONE 1 - Servizi istituzionali, generali e di gestione | | | | | | | | | | | |
| 01 Organi istituzionali | 0,00 | 20.500,00 | 0,00 | 0,00 | 0,00 | 20.500,00 | 0,00 | 0,00 | 0,00 | 0,00 | 0,00 |
| 02 Segreteria generale | 0,00 | 5.190,80 | 0,00 | 0,00 | 0,00 | 5.190,80 | 0,00 | 0,00 | 0,00 | 0,00 | 0,00 |
| 03 Gestione economica, finanziaria, programmazione, pro | 0,00 | 2.000,00 | 0,00 | 0,00 | 0,00 | 2.000,00 | 0,00 | 0,00 | 0,00 | 0,00 | 0,00 |
| 04 Gestione delle entrate tributarie e servizi fiscali | 0,00 | 0,00 | 0,00 | 0,00 | 0,00 | 0,00 | 0,00 | 0,00 | 0,00 | 0,00 | 0,00 |
| 05 Gestione dei beni demaniali e patrimoniali | 0,00 | 0,00 | 0,00 | 0,00 | 0,00 | 0,00 | 0,00 | 0,00 | 0,00 | 0,00 | 0,00 |
| 06 Ufficio tecnico | 0,00 | 721.365,88 | 0,00 | 0,00 | 0,00 | 721.365,88 | 0,00 | 0,00 | 0,00 | 0,00 | 0,00 |
| 07 Elezioni e consultazioni popolari - Anagrafe e stato civil | 0,00 | 0,00 | 0,00 | 0,00 | 0,00 | 0,00 | 0,00 | 0,00 | 0,00 | 0,00 | 0,00 |
| 08 Statistica e sistemi informativi | 0,00 | 0,00 | 0,00 | 0,00 | 0,00 | 0,00 | 0,00 | 0,00 | 0,00 | 0,00 | 0,00 |
| 09 Assistenza tecnico-amministrativa agli enti locali | 0,00 | 0,00 | 0,00 | 0,00 | 0,00 | 0,00 | 0,00 | 0,00 | 0,00 | 0,00 | 0,00 |
| 10 Risorse umane | 0,00 | 0,00 | 0,00 | 0,00 | 0,00 | 0,00 | 0,00 | 0,00 | 0,00 | 0,00 | 0,00 |
| 11 Altri servizi generali | 0,00 | 0,00 | 0,00 | 0,00 | 0,00 | 0,00 | 0,00 | 0,00 | 0,00 | 0,00 | 0,00 |
| TOTALE MISSIONE 1 - Servizi istituzionali, generali e | 0,00 | 749.056,68 | 0,00 | 0,00 | 0,00 | 749.056,68 | 0,00 | 0,00 | 0,00 | 0,00 | 0,00 |
| 02 MISSIONE 2 - Giustizia | | | | | | | | | | | |
| 01 Uffici giudiziari | 0,00 | 0,00 | 0,00 | 0,00 | 0,00 | 0,00 | 0,00 | 0,00 | 0,00 | 0,00 | 0,00 |
| 02 Casa circondariale e altri servizi | 0,00 | 0,00 | 0,00 | 0,00 | 0,00 | 0,00 | 0,00 | 0,00 | 0,00 | 0,00 | 0,00 |
| TOTALE MISSIONE 2 - Giustizia | 0,00 | 0,00 | 0,00 | 0,00 | 0,00 | 0,00 | 0,00 | 0,00 | 0,00 | 0,00 | 0,00 |
| 03 MISSIONE 3 - Ordine pubblico e sicurezza | | | | | | | | | | | |
| 01 Polizia locale e amministrativa | 0,00 | 14.471,86 | 0,00 | 0,00 | 0,00 | 14.471,86 | 0,00 | 0,00 | 0,00 | 0,00 | 0,00 |
| 02 Sistema integrato di sicurezza urbana | 0,00 | 0,00 | 0,00 | 0,00 | 0,00 | 0,00 | 0,00 | 0,00 | 0,00 | 0,00 | 0,00 |
| TOTALE MISSIONE 3 - Ordine pubblico e sicurezza | 0,00 | 14.471,86 | 0,00 | 0,00 | 0,00 | 14.471,86 | 0,00 | 0,00 | 0,00 | 0,00 | 0,00 |



COMUNE DI POSITANO

(Esercizio 2022)

30/03/2023

PROSPETTO DELLE SPESE DI BILANCIO PER MISSIONI, PROGRAMMI E MACROAGGREGATI
SPESE IN CONTO CAPITALE E SPESE PER INCREMENTO DI ATTIVITA' FINANZIARIE
PAGAMENTI IN C/RESIDUI

| MISSIONI E PROGRAMMI I MACROAGGREGATI | 201 | 202 | 203 | 204 | 205 | 200 | 301 | 302 | 303 | 304 | 300 |
|--|--|--------------------------|------------------------------|---------------------------------------|-------------------------------|--------------------------------|--------------------------------------|--------------------------------------|--|--|--|
| | Tributi in conto capitale a carico dell'ente | Investimenti fissi lordi | Contributi agli investimenti | Altri trasferimenti in conto capitale | Altre spese in conto capitale | Totale SPESE IN CONTO CAPITALE | Acquisizioni di attività finanziarie | Concessione crediti di breve termine | Concessione crediti di medio-lungo termine | Altre spese per incremento di attività finanziarie | Totale SPESE PER INCREMENTO DI ATTIVITA' FINANZIARIE |
| 15 MISSIONE 15 - Politiche per il lavoro e la formazione professionale | | | | | | | | | | | |
| 01 Servizi per lo sviluppo del mercato del lavoro | 0,00 | 0,00 | 0,00 | 0,00 | 0,00 | 0,00 | 0,00 | 0,00 | 0,00 | 0,00 | 0,00 |
| 02 Formazione professionale | 0,00 | 0,00 | 0,00 | 0,00 | 0,00 | 0,00 | 0,00 | 0,00 | 0,00 | 0,00 | 0,00 |
| 03 Sostegno all'occupazione | 0,00 | 0,00 | 0,00 | 0,00 | 0,00 | 0,00 | 0,00 | 0,00 | 0,00 | 0,00 | 0,00 |
| TOTALE MISSIONE 15 - Politiche per il lavoro e la form | 0,00 | 0,00 | 0,00 | 0,00 | 0,00 | 0,00 | 0,00 | 0,00 | 0,00 | 0,00 | 0,00 |
| 16 MISSIONE 16 - Agricoltura, politiche agroalimentari e pesca | | | | | | | | | | | |
| 01 Sviluppo del settore agricolo e del sistema agroalimentare | 0,00 | 0,00 | 0,00 | 0,00 | 0,00 | 0,00 | 0,00 | 0,00 | 0,00 | 0,00 | 0,00 |
| 02 Caccia e pesca | 0,00 | 0,00 | 0,00 | 0,00 | 0,00 | 0,00 | 0,00 | 0,00 | 0,00 | 0,00 | 0,00 |
| TOTALE MISSIONE 16 - Agricoltura, politiche agroalim | 0,00 | 0,00 | 0,00 | 0,00 | 0,00 | 0,00 | 0,00 | 0,00 | 0,00 | 0,00 | 0,00 |
| 17 MISSIONE 17 - Energia e diversificazione delle fonti energetiche | | | | | | | | | | | |
| 01 Fonti energetiche | 0,00 | 0,00 | 0,00 | 0,00 | 0,00 | 0,00 | 0,00 | 0,00 | 0,00 | 0,00 | 0,00 |
| TOTALE MISSIONE 17 - Energia e diversificazione dell | 0,00 | 0,00 | 0,00 | 0,00 | 0,00 | 0,00 | 0,00 | 0,00 | 0,00 | 0,00 | 0,00 |
| 18 MISSIONE 18 - Relazioni con le altre autonomie territoriali e locali | | | | | | | | | | | |
| 01 Relazioni finanziarie con le altre autonomie territoriali | 0,00 | 0,00 | 0,00 | 0,00 | 0,00 | 0,00 | 0,00 | 0,00 | 0,00 | 0,00 | 0,00 |
| TOTALE MISSIONE 18 - Relazioni con le altre autonomi | 0,00 | 0,00 | 0,00 | 0,00 | 0,00 | 0,00 | 0,00 | 0,00 | 0,00 | 0,00 | 0,00 |
| 19 MISSIONE 19 - Relazioni Internazionali | | | | | | | | | | | |
| 01 Relazioni Internazionali e Cooperazione allo sviluppo | 0,00 | 0,00 | 0,00 | 0,00 | 0,00 | 0,00 | 0,00 | 0,00 | 0,00 | 0,00 | 0,00 |
| TOTALE MISSIONE 19 - Relazioni Internazionali | 0,00 | 0,00 | 0,00 | 0,00 | 0,00 | 0,00 | 0,00 | 0,00 | 0,00 | 0,00 | 0,00 |
| 20 MISSIONE 20 - Fondi da ripartire | | | | | | | | | | | |
| 01 Fondo di riserva | 0,00 | 0,00 | 0,00 | 0,00 | 0,00 | 0,00 | 0,00 | 0,00 | 0,00 | 0,00 | 0,00 |
| 02 Fondo crediti di dubbia esigibilità | 0,00 | 0,00 | 0,00 | 0,00 | 0,00 | 0,00 | 0,00 | 0,00 | 0,00 | 0,00 | 0,00 |
| 03 Altri fondi | 0,00 | 0,00 | 0,00 | 0,00 | 0,00 | 0,00 | 0,00 | 0,00 | 0,00 | 0,00 | 0,00 |
| TOTALE MISSIONE 20 - Fondi da ripartire | 0,00 | 0,00 | 0,00 | 0,00 | 0,00 | 0,00 | 0,00 | 0,00 | 0,00 | 0,00 | 0,00 |
| TOTALE MACROAGGREGATI | 0,00 | 1.302.893,17 | 0,00 | 0,00 | 0,00 | 1.302.893,17 | 0,00 | 0,00 | 0,00 | 0,00 | 0,00 |



COMUNE DI POSITANO

Allegato n. 11

Allegato a/1) Risultato di amministrazione - quote accantonate

ELENCO ANALITICO DELLE RISORSE ACCANTONATE NEL RISULTATO DI AMMINISTRAZIONE al 31/12/2022

| Capitoli di spesa (Cap/Art/Tit) | Descrizione | Risorse accantonate al 01/01/2022 (a) | Risorse accantonate applicare al bilancio 2022 (con segno -) (b) | Risorse accantonate stanziare nella spesa del bilancio esercizio 2022 (c) | Variazione degli accantonamenti effettuata in sede di rendiconto 2022 (d) | Risorse accantonate nel risultato di amministrazione al 31/12/2022 (e)=(a)+(b)+(c)+(d) |
|---------------------------------|---|---|---|---|---|--|
| Fondo anticipazioni liquidità | | | | | | |
| Gruppo 1 | | | | | | |
| | Risorse gruppo | 0,00 | 0,00 | 0,00 | 0,00 | 0,00 |
| | Totale Gruppo 1 | 0,00 | 0,00 | 0,00 | 0,00 | 0,00 |
| | Totale Fondo anticipazioni liquidità | 0,00 | 0,00 | 0,00 | 0,00 | 0,00 |



COMUNE DI POSITANO

Allegato n. 11

Allegato al(1) Risultato di amministrazione - quote accantonate

ELENCO ANALITICO DELLE RISORSE ACCANTONATE NEL RISULTATO DI AMMINISTRAZIONE al 31/12/2022

| Capitoli di spesa (Cap/Art/Tit) | Descrizione | Risorse accantonate al 01/01/2022 | Risorse accantonate applicate al bilancio 2022 (con segno -) | Risorse accantonate stanziare nella spesa del bilancio esercizio 2022 | Variazione degli accantonamenti effettuata in sede di rendiconto 2022 | Risorse accantonate nel risultato di amministrazione al 31/12/2022 |
|---|---|-----------------------------------|--|---|---|--|
| | | (a) | (b) | (c) | (d) | (e)=(a)+(b)-(c)+(d) |
| Gruppo 2 | | | | | | |
| Fondo perdite società partecipate | | | | | | |
| Risorse gruppo 8990 | | 0,00 | 0,00 | 0,00 | 0,00 | 0,00 |
| | FONDO ACCANTONAMENTO PER SOCIETA' PARTECIPATE (art. 21 del d.lgs. 19.08.2016, n. 175) | 101.930,90 | 0,00 | 23.288,55 | 0,00 | 125.219,45 |
| Totale Gruppo 2 | | 101.930,90 | 0,00 | 23.288,55 | 0,00 | 125.219,45 |
| Totale Fondo perdite società partecipate | | 101.930,90 | 0,00 | 23.288,55 | 0,00 | 125.219,45 |



COMUNE DI POSITANO

Allegato n. 11

Allegato a/1) Risultato di amministrazione - quote accantonate

ELENCO ANALITICO DELLE RISORSE ACCANTONATE NEL RISULTATO DI AMMINISTRAZIONE al 31/12/2022

| Capitoli di spesa (Cap/Ard/Tit) | Descrizione | Risorse accantonate al 01/01/2022 (a) | Risorse accantonate applicate al bilancio 2022 (con segno -) (b) | Risorse accantonate stanziare nella spesa del bilancio esercizio 2022 (c) | Variazione degli accantonamenti effettuata in sede di rendiconto 2022 (d) | Risorse accantonate nel risultato di amministrazione al 31/12/2022 (e)=(a)+(b)+(c)+(d) |
|---------------------------------|---|---------------------------------------|--|---|---|--|
| Fondo contenzioso | | | | | | |
| Gruppo 3 | | | | | | |
| Risorse gruppo 8970 | FONDO ACCANTONAMENTO PER RISCHI CONTENZIOSO | 190.000,00 | -150.000,00 | 20.000,00 | 292.241,68 | 352.241,68 |
| Totale Gruppo 3 | | 190.000,00 | -150.000,00 | 20.000,00 | 292.241,68 | 352.241,68 |
| Totale Fondo contenzioso | | 190.000,00 | -150.000,00 | 20.000,00 | 292.241,68 | 352.241,68 |



COMUNE DI POSITANO

ELENCO ANALITICO DELLE RISORSE ACCANTONATE NEL RISULTATO DI AMMINISTRAZIONE al 31/12/2022

| Capitoli di spesa (Cap/Art/Tit) | Descrizione | Risorse accantonate al 01/01/2022 (a) | Risorse accantonate applicate al bilancio 2022 (con segno -) (b) | Risorse accantonate stanziare nella spesa del bilancio esercizio 2022 (c) | Variatione degli accantonamenti effettuata in sede di rendiconto 2022 (d) | Risorse accantonate nel risultato di amministrazione al 31/12/2022 (e)=(a)+(b)+(c)+(d) |
|---------------------------------|---|---------------------------------------|--|---|---|--|
| F.c.d.e. | | | | | | |
| Risorse gruppo | | 0,00 | 0,00 | 0,00 | 0,00 | 0,00 |
| 8950 | FONDO CREDITI DI DUBBIA E DIFFICILE ESIGIBILITA' - PARTE CORRENTE | 2.559.713,11 | -734.316,26 | 519.541,30 | 138.294,12 | 2.483.232,27 |
| 9900 | FONDO CREDITI DI DUBBIA E DIFFICILE ESIGIBILITA' - PARTE CAPITALE | 35,03 | -2,70 | 0,00 | 1.287,28 | 1.319,61 |
| Totale F.c.d.e. | | 2.559.748,14 | -734.318,96 | 519.541,30 | 139.581,40 | 2.484.551,88 |



COMUNE DI POSITANO

Allegato n. 11
Allegato a/1) Risultato di amministrazione - quote accantonate

ELENCO ANALITICO DELLE RISORSE ACCANTONATE NEL RISULTATO DI AMMINISTRAZIONE al 31/12/2022

| Capitoli di spesa (Cap/Ard/Tit) | Descrizione | Risorse accantonate al 01/01/2022 (a) | Risorse accantonate applicate al bilancio 2022 (con segno -) (b) | Risorse accantonate stanziare nella spesa del bilancio esercizio 2022 (c) | Variazione degli accantonamenti effettuata in sede di rendiconto 2022 (d) | Risorse accantonate nel risultato di amministrazione al 31/12/2022 (e)=(a)+(b)+(c)+(d) |
|--------------------------------------|--|---------------------------------------|--|---|---|--|
| Gruppo 13 | | | | | | |
| Fondo di garanzia debiti commerciali | | | | | | |
| | Risorse gruppo | 0,00 | 0,00 | 0,00 | 0,00 | 0,00 |
| | Totale Gruppo 13 | 0,00 | 0,00 | 0,00 | 0,00 | 0,00 |
| | Totale Fondo di garanzia debiti commerciali | 0,00 | 0,00 | 0,00 | 0,00 | 0,00 |



COMUNE DI POSITANO

ELENCO ANALITICO DELLE RISORSE ACCANTONATE NEL RISULTATO DI AMMINISTRAZIONE al 31/12/2022

| Capitoli di spesa (Cap./Art./Tit) | Descrizione | Risorse accantonate al 01/01/2022 (a) | Risorse accantonate applicate al bilancio 2022 (con segno -) (b) | Risorse accantonate stanziare nella spesa del bilancio esercizio 2022 (c) | Variazione degli accantonamenti effettuata in sede di rendiconto 2022 (d) | Risorse accantonate nel risultato di amministrazione al 31/12/2022 (e)=(a)+(b)+(c)+(d) |
|------------------------------------|---|---------------------------------------|--|---|---|--|
| Altri accantonamenti | | | | | | |
| Gruppo 6 | | | | | | |
| Risorse gruppo | | 0,00 | 0,00 | 0,00 | 0,00 | 0,00 |
| 8960 | FONDO ACCANTONAMENTO PER INDENNITA' DI FINE MANDATO | 2.968,42 | 0,00 | 2.329,96 | 322,87 | 5.621,25 |
| 9000 | FONDO ACCANTONAMENTO PER RINNOVI CONTRATTUALI | 65.000,00 | -64.053,36 | 20.000,00 | 0,00 | 20.946,64 |
| Totale Gruppo 6 | | 67.968,42 | -64.053,36 | 22.329,96 | 322,87 | 26.567,89 |
| Totale Altri accantonamenti | | 67.968,42 | -64.053,36 | 22.329,96 | 322,87 | 26.567,89 |
| TOTALE RISORSE ACCANTONATE | | 2.919.647,46 | -948.372,32 | 585.159,81 | 432.145,95 | 2.988.580,90 |



COMUNE DI POSITANO

Allegato n. 12

Allegato n/2) Risultato di amministrazione - quote vincolate

ELENCO ANALITICO DELLE RISORSE VINCOLATE NEL RISULTATO DI AMMINISTRAZIONE al 31/12/2022

| Capitoli di entrata (Cap/A/r/Tit) | Capitoli di spesa (Cap/A/r/Tit) | Risorse vincolate nel risultato di amministrazione al 01/01/2022 | Risorse vincolate applicare al bilancio dell'esercizio 2022 | Entrate vincolate nell'esercizio 2022 | Impegni esercizio 2022 finanziati da entrate vincolate accertate nell'esercizio o da quote vincolate del risultato di amministrazione | FPV al 31/12/2022 finanziato da entrate vincolate accertate nell'esercizio o da quote vincolate del risultato di amministrazione | Cancellazione residui attivi vincolati o eliminazione risorsa vinc. (+) e cancellazione residui passivi vincolati (-) | Cancellazione nel 2022 di impegni finanziati da fpv non reimputati nel 2022 dopo rend. 2021 | Risorse vincolate nel bilancio al 31/12/2022 | Risorse vincolate nel risultato di amministrazione al 31/12/2022 |
|--|---|---|--|--|--|---|--|--|--|---|
| | | (a) | (b) | (c) | (d) | (e) | (f) | (g) | (h)=(b+c-d-e+g) | (i) = (a+c-d-e+f+g) |
| (1) Vincoli derivanti da leggi e dai principi contabili | | | | | | | | | | |
| Gruppo 7 | | | | | | | | | | |
| Risorse gruppo Vincoli derivanti dalla legge | | 0,00 | 0,00 | 0,00 | 0,00 | 0,00 | 0,00 | 0,00 | 0,00 | 0,00 |
| 1380 PROVENTI DELLE SANZIONI AMMINISTRATIVE PECUNIARIE PER VIOLAZIONI AL CODICE DELLA STRADA ED AL RELATIVO REGOLAMENTO DI ATTUAZIONE | DIVERSI VARI CAPITOLI DI SPESA CORRENTE | 24.086,16 | 0,00 | 169.903,00 | 135.772,95 | 31.601,50 | | 0,00 | 2.528,55 | 26.614,71 |
| DIVERSI VARI CAPITOLI DI ENTRATA CORRENTE (FONDO FUNZIONI FONDAMENTALI 2021, RISTORO IMU 2021 E RISTORO CANONE UNICO PATRIMONIALE 2021 E 2022) | DIVERSI VARI CAPITOLI DI SPESA CORRENTE | 161.790,00 | 161.790,00 | 75.928,73 | 237.718,73 | 0,00 | | 0,00 | 0,00 | 0,00 |
| DIVERSI VARI CAPITOLI DI ENTRATA CORRENTE (IMPOSTA DI SOGGIORNO E RISTORO IMPOSTA DI SOGGIORNO) | DIVERSI VARI CAPITOLI DI SPESA CORRENTE | 0,00 | 0,00 | 2.052.379,59 | 2.052.379,59 | 0,00 | | 0,00 | 0,00 | 0,00 |
| DIVERSI VARI CAPITOLI DI ENTRATA CORRENTE (IMPOSTA DI SOGGIORNO E RISTORO IMPOSTA DI SOGGIORNO) | 17000 INTERVENTI DI MANUTENZIONE SUL TERRITORIO PER MIGLIORARE IL LIVELLO DI SOGGIORNO E RISTORO OFFERTA TURISTICA | 0,00 | 0,00 | 218.000,00 | 125.000,00 | 93.000,00 | | 0,00 | 0,00 | 0,00 |
| Totale Gruppo 7 | | 185.876,16 | 161.790,00 | 2.516.211,32 | 2.550.871,27 | 124.601,50 | | 0,00 | 2.528,55 | 26.614,71 |
| Totale Vincoli derivanti da leggi e dai principi contabili (1/1) | | 185.876,16 | 161.790,00 | 2.516.211,32 | 2.550.871,27 | 124.601,50 | | 0,00 | 2.528,55 | 26.614,71 |



COMUNE DI POSITANO

ELENCO ANALITICO DELLE RISORSE VINCOLATE NEL RISULTATO DI AMMINISTRAZIONE al 31/12/2022

| Capitoli di entrata (Cap/Ar/Tit) | Capitoli di spesa (Cap/Ar/Tit) | Risorse vincolate nel risultato di amministrazione al 01/01/2022 | Risorse vincolate applicare al bilancio 2022 | Entrate vincolate accertate nell'esercizio 2022 | Impegni esercizio 2022 finanziati da entrate vincolate accertate nell'esercizio o da quote vincolate del risultato di amministrazione | FPV al 31/12/2022 finanziato da entrate vincolate accertate nell'esercizio o da quote vincolate del risultato di amministrazione | Cancellazione residui attivi vincolati o eliminazione risorsa vinc. (+) e cancellazione residui passivi vincolati (-) | Cancellazione nel 2022 di impegni finanziati da fpv non reimputati nel 2022 dopo rend. 2021 | Risorse vincolate nel bilancio al 31/12/2022 (h)=(b+c-d-e+g) | Risorse vincolate nel risultato di amministrazione al 31/12/2022 (i) = (a+c-d-e-f+g) |
|---|---|---|--|---|--|---|--|--|---|--|
| (a) | (b) | (c) | (d) | (e) | (f) | (g) | (h) | (i) | | |
| (2) Vincoli derivanti da trasferimenti | | | | | | | | | | |
| Gruppo 8 | | | | | | | | | | |
| Risorse gruppo Vincoli derivanti da trasferimenti | | 0,00 | 0,00 | 0,00 | 0,00 | 0,00 | 0,00 | 0,00 | 0,00 | 0,00 |
| 575 CONTRIBUTO DALLO STATO PER MENSE SCOLASTICHE - SPESA CAP. 3200 | 3200 SPESA PER FORNITURE PASTI AI DOCENTI E AL PERSONALE AUSILIARIO | 0,00 | 0,00 | 5.000,00 | 5.000,00 | 0,00 | 0,00 | 0,00 | 0,00 | 0,00 |
| 720 CONTRIBUTO REGIONALE PER FINANZIAMENTO QUOTA PARTE RATE DI AMMORTAMENTO MUTUI PER REALIZZAZIONE OPERE PUBBLICHE | DIVERSI VARI CAPITOLI DI SPESA CORRENTE | 0,00 | 0,00 | 167.153,66 | 167.153,66 | 0,00 | 0,00 | 0,00 | 0,00 | 0,00 |
| 4780 CONTRIBUTO DALLO STATO PER OPERE DI MESSA IN SICUREZZA DI EDIFICI PUBBLICI - SPESA CAP. 13880 | 13880 UTILIZZO CONTRIBUTO STATALE PER OPERE DI MESSA IN SICUREZZA DI EDIFICI PUBBLICI - ENTRATA CAP. 4780 | 0,00 | 0,00 | 50.000,00 | 50.000,00 | 0,00 | -4.027,39 | 0,00 | 0,00 | 4.027,39 |
| DIVERSI VARI CAPITOLI DI ENTRATA CORRENTE (CONTRIBUTO DALLO STATO PER CENTRI ESTIVI, SERVIZI SOCIEDUCATIVI, CAMPIONATI PER I MINORI E CONTRIBUTO DALLO STATO PER GARANTIRE LA CONTINUITA' DEI SERVIZI EROGATI - RISTORI DI SPESA) | DIVERSI VARI CAPITOLI DI SPESA CORRENTE | 0,00 | 0,00 | 72.479,84 | 72.479,84 | 0,00 | 0,00 | 0,00 | 0,00 | 0,00 |
| 610 TRASFERIMENTO PER FORNITURA GRATUITA LIBRI DI TESTO L. 23.11.1988, N. 448, ART. 27 - SPESA CAP. 3150 | 3150 UTILIZZO CONTRIBUTO PER FORNITURA GRATUITA LIBRI DI TESTO - ENTRATA CAP. 610 | 32.337,81 | 0,00 | 3.334,46 | 1.311,18 | 0,00 | 0,00 | 0,00 | 2.023,28 | 34.361,09 |
| 584 TRASFERIMENTO DALLO STATO A COPERTURA DELLE SPESA PER ELEZIONI PER CUI E' PREVISTO IL RIMBORSO DAL MINISTERO DELL'INTERNO | DIVERSI VARI CAPITOLI DI SPESA CORRENTE | 0,00 | 0,00 | 19.329,49 | 19.329,49 | 0,00 | 0,00 | 0,00 | 0,00 | 0,00 |



COMUNE DI POSITANO

ELENCO ANALITICO DELLE RISORSE VINCOLATE NEL RISULTATO DI AMMINISTRAZIONE al 31/12/2022

| Capitoli di entrata (Cap/Ar/Tit) | Capitoli di spesa (Cap/Ar/Tit) | Risorse vincolate nel risultato di amministrazione al 01/01/2022 | Risorse vincolate applicare al bilancio 2022 | Entrate vincolate accertate nell'esercizio 2022 | Impegni esercizio 2022 finanziati da entrate vincolate accertate nell'esercizio o da quote vincolate del risultato di amministrazione | FPV al 31/12/2022 finanziato da entrate vincolate accertate nell'esercizio o da quote vincolate del risultato di amministrazione | Cancellazione residui attivi vincolati o eliminazione risorsa vinc. (+) e cancellazione residui passivi vincolati (-) | Cancellazione nel 2022 di impegni finanziati da fpv non reimputati nel 2022 dopo rend. 2021 | Risorse vincolate nel bilancio al 31/12/2022 | Risorse vincolate nel risultato di amministrazione al 31/12/2022 |
|---|--|---|--|---|--|---|--|--|--|---|
| | | (a) | (b) | (c) | (d) | (e) | (f) | (g) | (h)=(b+c-d-e+g) | (i) = (a+c-d-e+f+g) |
| (2) Vincoli derivanti da trasferimenti | | | | | | | | | | |
| Gruppo 8 | | | | | | | | | | |
| 594 CONTRIBUTO DALLO STATO PER L'ASSISTENZA ALL'AUTONOMIA E ALLA COMUNICAZIONE DEGLI ALUNNI CON DISABILITA' | 5820 ASSISTENZA AGLI INVALIDI, AGLI HANDICAPPATI E AI DISABILI - PRESTAZIONI DI SERVIZI | 0,00 | 0,00 | 2.936,44 | 2.936,44 | 0,00 | 0,00 | 0,00 | 0,00 | 0,00 |
| 4940 CONTRIBUTO DALLO STATO "DECRETO SUD" - SPESA CAP. 14030 | 14030 UTILIZZO CONTRIBUTO DALLO STATO "DECRETO SUD" - ENTRATA CAP. 4940 | 0,00 | 0,00 | 34.952,50 | 34.952,50 | 0,00 | 0,00 | 0,00 | 0,00 | 0,00 |
| 4980 CONTRIBUTO DALLO STATO PER MANUTENZIONE STRADORDINARIA DELLE STRADE COMUNALI DEI MARCIAPIEDI E DELL'ARREDO URBANO - SPESA CAP. 14080 | 14080 UTILIZZO CONTRIBUTO DALLO STATO PER MANUTENZIONE STRADORDINARIA DELLE STRADE COMUNALI DEI MARCIAPIEDI E DELL'ARREDO URBANO - ENTRATA CAP. 4980 | 0,00 | 0,00 | 10.000,00 | 10.000,00 | 0,00 | 0,00 | 0,00 | 0,00 | 0,00 |
| 4990 CONTRIBUTO DALLO STATO - FONDO PER LA PROGETTAZIONE TERRITORIALE - SPESA CAP. 14090 | 14090 UTILIZZO CONTRIBUTO DALLO STATO - FONDO PER LA PROGETTAZIONE TERRITORIALE - ENTRATA CAP. 4990 | 0,00 | 0,00 | 20.940,89 | 20.940,89 | 0,00 | 0,00 | 0,00 | 0,00 | 0,00 |
| Totale Gruppo 8 | | 32.337,81 | 0,00 | 386.127,28 | 384.104,00 | 0,00 | -4.027,39 | 0,00 | 2.023,28 | 38.388,48 |
| Totale Vincoli derivanti da trasferimenti (I/2) | | 32.337,81 | 0,00 | 386.127,28 | 384.104,00 | 0,00 | -4.027,39 | 0,00 | 2.023,28 | 38.388,48 |



COMUNE DI POSITANO

ELENCO ANALITICO DELLE RISORSE VINCOLATE NEL RISULTATO DI AMMINISTRAZIONE al 31/12/2022

| Capitoli di entrata (Cap/Ar/Tit) | Capitoli di spesa (Cap/Ar/Tit) | Risorse vincolate nel risultato di amministrazione al 01/01/2022 | Risorse vincolate applicare al bilancio dell'esercizio 2022 | Entrate vincolate accertate nell'esercizio 2022 | Impegni esercizio 2022 finanziati da entrate vincolate accertate nell'esercizio o da quote vincolate del risultato di amministrazione | FPV al 31/12/2022 finanziato da entrate vincolate accertate nell'esercizio o da quote vincolate del risultato di amministrazione | Cancellazione residui attivi vincolati o eliminazione risorsa vinc. (+) e cancellazione residui passivi vincolati (-) | Cancellazione nel 2022 di impegni finanziati da fpv non reimputati nel 2022 dopo rend. 2021 | Risorse vincolate nel bilancio al 31/12/2022 | Risorse vincolate nel risultato di amministrazione al 31/12/2022 |
|--|--|---|--|---|--|---|--|--|--|---|
| | | (a) | (b) | (c) | (d) | (e) | (f) | (g) | (h)=(b+c-d-e+g) | (i) = (a+c-d-e-f+g) |
| (3) Vincoli derivanti dalla contrazione di mutui | | | | | | | | | | |
| Gruppo 9 | | | | | | | | | | |
| Risorse gruppo Vincoli derivanti da finanziamenti 5000 | | 0,00 | 0,00 | 0,00 | 0,00 | 0,00 | 0,00 | 0,00 | 0,00 | 0,00 |
| MUTUO ICS PER AMPLIAMENTO AREA DI SOSTA E REALIZZAZIONE SALA POLIFUNZIONALE PRESSO L'IMPIANTO SPORTIVO DI MONTEPERTUSO - SPESA CAP. 14110 | 14110 UTILIZZO MUTUO ICS PER AMPLIAMENTO AREA DI SOSTA E REALIZZAZIONE SALA POLIFUNZIONALE PRESSO L'IMPIANTO SPORTIVO DI MONTEPERTUSO - ENTRATA CAP. 5000 | 0,00 | 0,00 | 367.715,55 | 0,00 | 367.715,55 | 0,00 | 0,00 | 0,00 | 0,00 |
| Totale Gruppo 9 | | 0,00 | 0,00 | 367.715,55 | 0,00 | 367.715,55 | 0,00 | 0,00 | 0,00 | 0,00 |
| Totale Vincoli derivanti dalla contrazione di mutui (I/3) | | 0,00 | 0,00 | 367.715,55 | 0,00 | 367.715,55 | 0,00 | 0,00 | 0,00 | 0,00 |



COMUNE DI POSITANO

ELENCO ANALITICO DELLE RISORSE VINCOLATE NEL RISULTATO DI AMMINISTRAZIONE al 31/12/2022

| Capitoli di entrata (Cap/Art/Tit) | Capitoli di spesa (Cap/Art/Tit) | Risorse vincolate nel risultato di amministrazione al 01/01/2022 | Risorse vincolate applicare al bilancio dell'esercizio 2022 | Entrate vincolate accertate nell'esercizio 2022 | Impegni esercizio 2022 finanziati da entrate vincolate accertate nell'esercizio o da quote vincolate del risultato di amministrazione | FPV al 31/12/2022 finanziato da entrate vincolate accertate nell'esercizio o da quote vincolate del risultato di amministrazione | Cancellazione residui attivi vincolati o eliminazione risorsa vinc. (+) e cancellazione residui passivi vincolati (-) | Cancellazione nel 2022 di impegni finanziati da fpv non reimputati nel 2022 dopo rend. 2021 | Risorse vincolate nel bilancio al 31/12/2022 | Risorse vincolate nel risultato di amministrazione al 31/12/2022 | (i) = (a+c-d-e-f+g) |
|---|------------------------------------|---|--|---|--|---|--|--|--|---|---------------------|
| | | (a) | (b) | (c) | (d) | (e) | (f) | (g) | (h)=(b+c-d-e+g) | (i) | |
| (4) Vincoli formalmente attribuiti all'ente | | | | | | | | | | | |
| Gruppo 10 | | | | | | | | | | | |
| Risorse gruppo Vincoli formalmente attribuiti dall'ente | | 0,00 | 0,00 | 0,00 | 0,00 | 0,00 | 0,00 | 0,00 | 0,00 | 0,00 | 0,00 |
| Totale Gruppo | 10 | 0,00 | 0,00 | 0,00 | 0,00 | 0,00 | 0,00 | 0,00 | 0,00 | 0,00 | 0,00 |
| Totale Vincoli formalmente attribuiti all'ente (I/4) | | 0,00 | 0,00 | 0,00 | 0,00 | 0,00 | 0,00 | 0,00 | 0,00 | 0,00 | 0,00 |



COMUNE DI POSITANO

ELENCO ANALITICO DELLE RISORSE VINCOLATE NEL RISULTATO DI AMMINISTRAZIONE al 31/12/2022

| Capitoli di entrata (Cap/Art/Tit) | Capitoli di spesa (Cap/Art/Tit) | Risorse vincolate nel risultato di amministrazione al 01/01/2022 | Risorse vincolate applicare al bilancio dell'esercizio 2022 | Entrate vincolate accertate nell'esercizio 2022 | Impegni esercizio 2022 finanziati da entrate vincolate accertate nell'esercizio o da quote vincolate del risultato di amministrazione | FPV al 31/12/2022 finanziato da entrate vincolate accertate nell'esercizio o da quote vincolate del risultato di amministrazione | Cancellazione residui attivi vincolati o eliminazione risorsa vinc. (+) e cancellazione residui passivi vincolati (-) | Cancellazione nel 2022 di impegni finanziati da rpv non reimputati nel 2022 dopo rend. 2021 | Risorse vincolate nel bilancio al 31/12/2022 | Risorse vincolate nel risultato di amministrazione al 31/12/2022 |
|--------------------------------------|------------------------------------|---|--|---|--|---|--|--|--|---|
| | | (a) | (b) | (c) | (d) | (e) | (f) | (g) | (h)=(b+c-d-e+g) | (i) = (a+c-d-e+f+g) |
| (5) Altri vincoli | | | | | | | | | | |
| Gruppo 11 | | | | | | | | | | |
| Risorse gruppo Altri vincoli | | 0,00 | 0,00 | 0,00 | 0,00 | 0,00 | 0,00 | 0,00 | 0,00 | 0,00 |
| Totale Gruppo 11 | | 0,00 | 0,00 | 0,00 | 0,00 | 0,00 | 0,00 | 0,00 | 0,00 | 0,00 |
| Totale Altri vincoli (i5) | | 0,00 | 0,00 | 0,00 | 0,00 | 0,00 | 0,00 | 0,00 | 0,00 | 0,00 |
| TOTALE RISORSE VINCOLATE (i) | | 218.213,97 | 161.790,00 | 3.270.054,15 | 2.934.975,27 | 492.317,05 | -4.027,39 | 0,00 | 4.551,83 | 65.003,19 |



COMUNE DI POSITANO

RISORSE VINCOLATE NEL RISULTATO DI AMMINISTRAZIONE al 31/12/2022

| QUOTE ACCANTONATE RIGUARDANTI LE RISORSE VINCOLATE | Accantonato in assestamento | Accantonato a rendiconto |
|--|-----------------------------|--------------------------|
| Totale quote accantonate riguardanti le risorse vincolate da legge (m/1) | 0,00 | 0,00 |
| Totale quote accantonate riguardanti le risorse vincolate da trasferimenti (m/2) | 0,00 | 0,00 |
| Totale quote accantonate riguardanti le risorse vincolate da finanziamenti (m/3) | 0,00 | 0,00 |
| Totale quote accantonate riguardanti le risorse vincolate dall'ente (m/4) | 0,00 | 0,00 |
| Totale quote accantonate riguardanti le risorse vincolate da altro (m/5) | 0,00 | 0,00 |
| TOTALE QUOTE ACCANTONATE RIGUARDANTI LE RISORSE VINCOLATE (m) | 0,00 | 0,00 |

| RISORSE VINCOLATE AL NETTO DI QUELLE CHE SONO STATE OGGETTO DI ACCANTONAMENTI | Risorse vincolate nette nel bilancio al 31/12/2022 | Risorse vincolate nette nel risultato di amministrazione al |
|---|--|---|
| Totale risorse vincolate da legge al netto di quelle che sono state oggetto di accantonamenti (n/1) | 2.528,55 | 26.614,71 |
| Totale risorse vincolate da trasferimenti al netto di quelle che sono state oggetto di accantonamenti (n/2) | 2.023,28 | 38.388,48 |
| Totale risorse vincolate da finanziamenti al netto di quelle che sono state oggetto di accantonamenti (n/3) | 0,00 | 0,00 |
| Totale risorse vincolate dall'ente al netto di quelle che sono state oggetto di accantonamenti (n/4) | 0,00 | 0,00 |
| Totale risorse vincolate da altro al netto di quelle che sono state oggetto di accantonamenti (n/5) | 0,00 | 0,00 |
| TOTALE RISORSE VINCOLATE AL NETTO DI QUELLE CHE SONO STATE OGGETTO DI ACCANTONAMENTI (n=l+m) | 4.551,83 | 65.003,19 |



COMUNE DI POSITANO

ELENCO ANALITICO DELLE RISORSE DESTINATE AGLI INVESTIMENTI NEL RISULTATO DI AMMINISTRAZIONE AL 31/12/2022

| Capitoli di entrata (Cap/Art/Tit) | Descrizione entrata | Capitoli di spesa (Cap/Art/Tit) | Descrizione spesa | Risorse destinate agli investimenti al 01/01/2022 | Entrate destinate agli investimenti accertate nell'esercizio 2022 | Impegni esercizio 2022 finanziati da entrate destinate nell'esercizio o da quote destinate del risultato di amministrazione | FPV al 31/12/2022 finanziato da entrate destinate accertate nell'esercizio o da quote destinate del risultato di amministrazione | Cancellazione residui attivi costituiti da risorse destinate agli inv. o eliminazione risorsa destinata (+) e canc. residui passivi finanziati da risorse destinate (-) | Risorse destinate agli investimenti al 31/12/2022 |
|--|---|------------------------------------|--|---|--|---|--|--|---|
| | | | | (a) | (b) | (c) | (d) | (e) | (f) |
| Quote destinate agli investimenti | | | | | | | | | |
| Gruppo 12 | | | | | | | | | |
| Risorse gruppo | Vincoli destinati agli investimenti | | | 0,00 | 0,00 | 0,00 | 0,00 | 0,00 | 0,00 |
| 2580 | ENTRATE DERIVANTI DA ALIE NAZIONI DI BENI PATRIMONIA LI | DIVERSI | VARI CAPITOLI DI SPESA IN CONTO CAPITALE | 0,00 | 58.000,00 | 58.000,00 | 0,00 | 0,00 | 0,00 |
| 2600 | PROVENTI DERIVANTI DA CO NCESSIONI CIMITERIALI | 13640 | LAVORI DI MANUTENZIONE STRAORDINARIA AI CIMITERI COMUNALI | 12,00 | 8.000,00 | 8.000,00 | 0,00 | -146,33 | 156,33 |
| 3035 | ONERI CONCESSORI PER PE RMESSA A COSTRUIRE E/O DI A - SPESA CAP. 12555 | 12555 | UTILIZZO ONERI CONCESSORI PER PERMESSI A COSTRUIRE E/O DIA - ENTRATA CAP. 3035 | 8.225,48 | 0,00 | 0,00 | 0,00 | 0,00 | 8.225,48 |
| 3040 | ONERI CONCESSORI PER LA SANATORIA DEGLI ABUSI EDI LIZI - SPESA CAP. 12560 | 12560 | OPERE DI URBANIZZAZIONE PRIMARIA E SECONDARIA CON PROVENTI DEL CONDONO EDILIZIO - ENTRATA CAP. 3040 | 510.370,83 | 18.000,00 | 0,00 | 18.000,00 | 0,00 | 510.370,83 |
| 3110 | PROVENTI PER SANZIONI EX ART. 167 D.LGS. 42/2004 (DAN NO AMBIENTALE) - SPESA CA P. 12470 | 12470 | UTILIZZO PROVENTI PER SANZIONI EX ART. 167 D.LGS. 42/2004 PER LAVORI - ENTRATA CAP. 3110 | 37.322,36 | 54.211,80 | 54.211,80 | 0,00 | 0,00 | 37.322,36 |
| 3170 | CONGUAGLIO OBLAZIONE C ONDONI EDILIZI (legge n. 326/ 2003, art. 32, c. 41) - SPESA C AP. 12595 | 12595 | UTILIZZO CONGUAGLIO OBLAZIONE CONDONI EDILIZI - ENTRATA CAP. 3170 | 2.576,71 | 6.800,00 | 6.800,00 | 0,00 | 0,00 | 2.576,71 |
| Totale Gruppo 12 | | | | 558.507,38 | 145.011,80 | 127.011,80 | 18.000,00 | -146,33 | 558.653,71 |



COMUNE DI POSITANO

ELENCO ANALITICO DELLE RISORSE DESTINATE AGLI INVESTIMENTI NEL RISULTATO DI AMMINISTRAZIONE AL 31/12/2022

| Capitoli di entrata (Cap/Arf/Tit) | Descrizione entrata | Capitoli di spesa (Cap/Arf/Tit) | Descrizione spesa | Risorse destinate agli investimenti al 01/01/2022 | Entrate destinate agli investimenti accertate nell'esercizio 2022 | Impegni esercizio 2022 finanziati da entrate destinate accertate nell'esercizio o da quote destinate del risultato di amministrazione | FPV al 31/12/2022 finanziato da entrate destinate accertate nell'esercizio o da quote destinate del risultato di amministrazione | Cancellazione residui attivi costituiti da risorse destinate agli inv. o eliminazione risorsa destinata (+) e canc. residui passivi finanziati da risorse destinate (-) | Risorse destinate agli investimenti al 31/12/2022 |
|--|---------------------|------------------------------------|-------------------|---|--|--|--|--|---|
| | | | | (a) | (b) | (c) | (d) | (e) | (f) |
| Quote destinate agli investimenti | | | | | | | | | |
| Totale quote destinate agli investimenti | | | | | | | | | |
| | | | | 558.507,38 | 145.011,80 | 127.011,80 | 18.000,00 | -146,33 | 558.653,71 |
| TOTALE RISORSE DESTINATE AGLI INVESTIMENTI | | | | | | | | | |
| | | | | 558.507,38 | 145.011,80 | 127.011,80 | 18.000,00 | -146,33 | 558.653,71 |
| Totale quote accantonate nel risultato di amministrazione riguardanti le risorse destinate agli investimenti (g) | | | | | | | | | |
| Totale risorse destinate agli investimenti nel risultato di amministrazione presunto al netto di quelle che sono state oggetto di accantonamenti (h = Totale f -g) | | | | | | | | | |
| | | | | | | | | | 0,00 |
| | | | | | | | | | 558.653,71 |

| | |
|----------------------------------|---|
| Ente Codice | 000043538 |
| Ente Descrizione | COMUNE DI POSITANO |
| Categoria | Province - Comuni - Citta' metropolitane - Unioni di Comuni |
| Sotto Categoria | COMUNI |
| Periodo | MENSILE Dicembre 2022 |
| Prospetto | INCASSI |
| Tipo Report | Semplice |
| Data ultimo aggiornamento | 23-mar-2023 |
| Data stampa | 30-mar-2023 |
| Importi in EURO | |

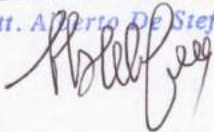
| | | Importo nel periodo | Importo a tutto il periodo |
|--|--|---------------------|----------------------------|
| 1.00.00.00.000 Entrate correnti di natura tributaria, contributiva e perequativa | | 1.474.810,00 | 7.133.027,70 |
| 1.01.00.00.000 Tributi | | 1.474.810,00 | 7.110.008,33 |
| 1.01.01.00.000 Imposte, tasse e proventi assimilati | | 1.474.810,00 | 7.110.008,33 |
| 1.01.01.06.001 | Imposta municipale propria riscossa a seguito dell'attivita' ordinaria di gestione | 940.998,51 | 1.972.906,55 |
| 1.01.01.06.002 | Imposte municipale propria riscosse a seguito di attivita' di verifica e controllo | 52.799,35 | 349.368,85 |
| 1.01.01.08.002 | Imposta comunale sugli immobili (ICI) riscossa a seguito di attivita' di verifica e controllo | 0,00 | 59.297,83 |
| 1.01.01.16.001 | Addizionale comunale IRPEF riscossa a seguito dell'attivita' ordinaria di gestione | 26.725,43 | 272.374,47 |
| 1.01.01.41.001 | Imposta di soggiorno riscossa a seguito dell'attivita' ordinaria di gestione | 13.571,00 | 1.915.023,14 |
| 1.01.01.51.001 | Tassa smaltimento rifiuti solidi urbani riscossa a seguito dell'attivita' ordinaria di gestione | 418.888,04 | 2.246.171,48 |
| 1.01.01.51.002 | Tassa smaltimento rifiuti solidi urbani riscossa a seguito di attivita' di verifica e controllo | 21.827,67 | 215.422,84 |
| 1.01.01.61.002 | Tributo comunale sui rifiuti e sui servizi riscosso a seguito di attivita' di verifica e controllo | 0,00 | 78.941,45 |
| 1.01.01.99.002 | Altre imposte, tasse e proventi assimilati n.a.c. riscosse a seguito di attivita' di verifica e controllo | 0,00 | 501,72 |
| 1.03.00.00.000 Fondi perequativi | | 0,00 | 23.019,37 |
| 1.03.01.00.000 Fondi perequativi da Amministrazioni Centrali | | 0,00 | 23.019,37 |
| 1.03.01.01.001 | Fondi perequativi dallo Stato | 0,00 | 23.019,37 |
| 2.00.00.00.000 Trasferimenti correnti | | 213.683,29 | 1.285.620,41 |
| 2.01.00.00.000 Trasferimenti correnti | | 213.683,29 | 1.285.620,41 |
| 2.01.01.00.000 Trasferimenti correnti da Amministrazioni pubbliche | | 213.683,29 | 1.285.620,41 |
| 2.01.01.01.001 | Trasferimenti correnti da Ministeri | 48.559,42 | 1.078.015,29 |
| 2.01.01.01.002 | Trasferimenti correnti da Ministero dell'Istruzione - Istituzioni Scolastiche | 5.262,99 | 7.055,75 |
| 2.01.01.01.013 | Trasferimenti correnti da enti e istituzioni centrali di ricerca e Istituti e stazioni sperimentali per la ricerca | 0,00 | 197,80 |
| 2.01.01.02.001 | Trasferimenti correnti da Regioni e province autonome | 159.860,88 | 200.351,57 |
| 3.00.00.00.000 Entrate extratributarie | | 505.462,66 | 2.014.706,40 |
| 3.01.00.00.000 Vendita di beni e servizi e proventi derivanti dalla gestione dei beni | | 417.810,10 | 1.624.663,79 |
| 3.01.02.00.000 Entrate dalla vendita e dall'erogazione di servizi | | 132.232,38 | 1.155.674,93 |
| 3.01.02.01.008 | Proventi da mense | 0,00 | 11.642,00 |
| 3.01.02.01.013 | Proventi da teatri, musei, spettacoli, mostre | 900,41 | 109.120,73 |
| 3.01.02.01.014 | Proventi da trasporti funebri, pompe funebri, illuminazione votiva | 580,00 | 4.378,36 |
| 3.01.02.01.020 | Proventi da parcheggi custoditi e parchimetri | 2.271,68 | 221.946,63 |
| 3.01.02.01.032 | Proventi da diritti di segreteria e rogito | 20.309,86 | 58.582,82 |
| 3.01.02.01.033 | Proventi da rilascio documenti e diritti di cancelleria | 7.430,10 | 113.241,98 |
| 3.01.02.01.035 | Proventi da autorizzazioni | 14.139,33 | 103.407,50 |
| 3.01.02.01.999 | Proventi da servizi n.a.c. | 86.601,00 | 533.354,91 |
| 3.01.03.00.000 Proventi derivanti dalla gestione dei beni | | 285.577,72 | 468.988,86 |

| | | Importo nel periodo | Importo a tutto il periodo |
|-----------------------|---|---------------------|----------------------------|
| 3.01.03.01.001 | Diritti reali di godimento | 32.500,00 | 90.852,75 |
| 3.01.03.01.002 | Canone occupazione spazi e aree pubbliche | 237.728,49 | 326.208,99 |
| 3.01.03.01.003 | Proventi da concessioni su beni | 0,00 | 21.228,66 |
| 3.01.03.02.002 | Locazioni di altri beni immobili | 15.349,23 | 30.698,46 |
| 3.02.00.00.000 | Proventi derivanti dall'attivita' di controllo e repressione delle irregolarita' e degli illeciti | 60.635,01 | 328.283,91 |
| 3.02.02.00.000 | Entrate da famiglie derivanti dall'attivita' di controllo e repressione delle irregolarita' e degli illeciti | 60.635,01 | 328.283,91 |
| 3.02.02.01.002 | Proventi da multe e sanzioni per violazioni delle norme di polizia amministrativa a carico delle famiglie | 0,00 | 6.219,20 |
| 3.02.02.01.003 | Proventi da multe e sanzioni per violazioni delle norme urbanistiche a carico delle famiglie | 4.186,00 | 28.959,42 |
| 3.02.02.01.004 | Proventi da multe e sanzioni per violazioni delle norme del codice della strada a carico delle famiglie | 56.449,01 | 293.105,29 |
| 3.03.00.00.000 | Interessi attivi | 0,00 | 281,00 |
| 3.03.03.00.000 | Altri interessi attivi | 0,00 | 281,00 |
| 3.03.03.03.001 | Interessi attivi da conti della tesoreria dello Stato o di altre Amministrazioni pubbliche | 0,00 | 4,97 |
| 3.03.03.99.999 | Altri interessi attivi da altri soggetti | 0,00 | 276,03 |
| 3.05.00.00.000 | Rimborsi e altre entrate correnti | 27.017,55 | 61.477,70 |
| 3.05.02.00.000 | Rimborsi in entrata | 11.268,23 | 23.061,40 |
| 3.05.02.03.001 | Entrate da rimborsi, recuperi e restituzioni di somme non dovute o incassate in eccesso da Amministrazioni Centrali | 0,00 | 5,88 |
| 3.05.02.03.002 | Entrate da rimborsi, recuperi e restituzioni di somme non dovute o incassate in eccesso da Amministrazioni Locali | 355,32 | 858,04 |
| 3.05.02.03.004 | Entrate da rimborsi, recuperi e restituzioni di somme non dovute o incassate in eccesso da Famiglie | 3,50 | 5.086,34 |
| 3.05.02.03.005 | Entrate da rimborsi, recuperi e restituzioni di somme non dovute o incassate in eccesso da Imprese | 10.909,41 | 17.111,14 |
| 3.05.99.00.000 | Altre entrate correnti n.a.c. | 15.749,32 | 38.416,30 |
| 3.05.99.02.001 | Fondi incentivanti il personale (art. 113 del d.lgs. 50/2016) | 15.749,32 | 31.816,30 |
| 3.05.99.99.999 | Altre entrate correnti n.a.c. | 0,00 | 6.600,00 |
| 4.00.00.00.000 | Entrate in conto capitale | 14.003,36 | 232.077,13 |
| 4.02.00.00.000 | Contributi agli investimenti | 0,00 | 146.989,82 |
| 4.02.01.00.000 | Contributi agli investimenti da amministrazioni pubbliche | 0,00 | 146.989,82 |
| 4.02.01.01.001 | Contributi agli investimenti da Ministeri | 0,00 | 146.989,82 |
| 4.04.00.00.000 | Entrate da alienazione di beni materiali e immateriali | 3.171,00 | 9.171,00 |
| 4.04.01.00.000 | Alienazione di beni materiali | 3.171,00 | 9.171,00 |
| 4.04.01.10.001 | Alienazione di diritti reali | 3.171,00 | 9.171,00 |
| 4.05.00.00.000 | Altre entrate in conto capitale | 10.832,36 | 75.916,31 |
| 4.05.01.00.000 | Permessi di costruire | 10.832,36 | 75.916,31 |
| 4.05.01.01.001 | Permessi di costruire | 10.832,36 | 75.916,31 |

| | | Importo nel periodo | Importo a tutto il periodo |
|--------------------------|---|---------------------|----------------------------|
| 6.00.00.00.000 | Accensione Prestiti | 367.715,55 | 382.257,96 |
| 6.03.00.00.000 | Accensione mutui e altri finanziamenti a medio lungo termine | 367.715,55 | 382.257,96 |
| 6.03.01.00.000 | Finanziamenti a medio lungo termine | 367.715,55 | 382.257,96 |
| 6.03.01.04.003 | Accensione mutui e altri finanziamenti a medio lungo termine da Cassa Depositi e Prestiti - SPA | 0,00 | 14.542,41 |
| 6.03.01.04.999 | Accensione mutui e altri finanziamenti a medio lungo termine da altre imprese | 367.715,55 | 367.715,55 |
| 9.00.00.00.000 | Entrate per conto terzi e partite di giro | 153.627,35 | 1.030.582,07 |
| 9.01.00.00.000 | Entrate per partite di giro | 151.945,93 | 1.019.992,09 |
| 9.01.01.00.000 | Altre ritenute | 70.086,70 | 658.487,57 |
| 9.01.01.02.001 | Ritenute per scissione contabile IVA (split payment) | 70.086,70 | 658.237,57 |
| 9.01.01.99.999 | Altre ritenute n.a.c. | 0,00 | 250,00 |
| 9.01.02.00.000 | Ritenute su redditi da lavoro dipendente | 77.784,83 | 329.471,58 |
| 9.01.02.01.001 | Ritenute erariali su redditi da lavoro dipendente per conto terzi | 56.121,88 | 221.426,71 |
| 9.01.02.02.001 | Ritenute previdenziali e assistenziali su redditi da lavoro dipendente per conto terzi | 20.595,03 | 97.504,14 |
| 9.01.02.99.999 | Altre ritenute al personale dipendente per conto di terzi | 1.067,92 | 10.540,73 |
| 9.01.03.00.000 | Ritenute su redditi da lavoro autonomo | 4.074,40 | 32.032,94 |
| 9.01.03.01.001 | Ritenute erariali su redditi da lavoro autonomo per conto terzi | 4.074,40 | 31.793,10 |
| 9.01.03.02.001 | Ritenute previdenziali e assistenziali su redditi da lavoro autonomo per conto terzi | 0,00 | 239,84 |
| 9.02.00.00.000 | Entrate per conto terzi | 1.681,42 | 10.589,98 |
| 9.02.05.00.000 | Riscossione imposte e tributi per conto terzi | 1.681,42 | 10.589,98 |
| 9.02.05.01.001 | Riscossione di imposte di natura corrente per conto di terzi | 1.681,42 | 10.589,98 |
| Entrate da regolarizzare | | 0,00 | 0,00 |
| 0.00.0 0.99.9 99 | ALTRI INCASSI DA REGOLARIZZARE (riscossioni codificate dal tesoriere) | 0,00 | 0,00 |
| TOTALE INCASSI | | 2.729.302,21 | 12.078.271,67 |

IL SEGRETARIO COMUNALE

Dott. Alberto De Stefano



IL RESPONSABILE DELL'AREA ECONOMICO-FINANZIARIA

Dott. Gianpiero Cicalese



 IL SINDACO
 Dott. Giuseppe Guida
 

| | |
|----------------------------------|---|
| Ente Codice | 000043538 |
| Ente Descrizione | COMUNE DI POSITANO |
| Categoria | Province - Comuni - Citta' metropolitane - Unioni di Comuni |
| Sotto Categoria | COMUNI |
| Periodo | MENSILE Dicembre 2022 |
| Prospetto | PAGAMENTI |
| Tipo Report | Semplice |
| Data ultimo aggiornamento | 23-mar-2023 |
| Data stampa | 30-mar-2023 |
| Importi in EURO | |

| | | Importo nel periodo | Importo a tutto il periodo |
|---|---|---------------------|----------------------------|
| 1.00.00.00.000 Spese correnti | | 1.034.854,76 | 6.956.800,21 |
| 1.01.00.00.000 Redditi da lavoro dipendente | | 313.190,06 | 1.371.926,14 |
| 1.01.01.00.000 Retribuzioni lorde | | 218.001,36 | 1.029.136,80 |
| 1.01.01.01.001 | Arretrati per anni precedenti corrisposti al personale a tempo indeterminato | 29.595,89 | 30.808,27 |
| 1.01.01.01.002 | Voci stipendiali corrisposte al personale a tempo indeterminato | 129.650,14 | 755.008,65 |
| 1.01.01.01.003 | Straordinario per il personale a tempo indeterminato | 1.218,99 | 15.568,18 |
| 1.01.01.01.004 | Indennita' ed altri compensi, esclusi i rimborsi spesa per missione, corrisposti al personale a tempo indeterminato | 45.839,73 | 107.721,18 |
| 1.01.01.01.005 | Arretrati per anni precedenti corrisposti al personale a tempo determinato | 3.777,85 | 3.777,85 |
| 1.01.01.01.006 | Voci stipendiali corrisposte al personale a tempo determinato | 7.882,76 | 99.869,32 |
| 1.01.01.01.007 | Straordinario per il personale a tempo determinato | 0,00 | 1.997,44 |
| 1.01.01.01.008 | Indennita' ed altri compensi, esclusi i rimborsi spesa documentati per missione, corrisposti al personale a tempo determinato | 36,00 | 7.909,73 |
| 1.01.01.02.002 | Buoni pasto | 0,00 | 6.476,18 |
| 1.01.02.00.000 Contributi sociali a carico dell'ente | | 95.188,70 | 342.789,34 |
| 1.01.02.01.001 | Contributi obbligatori per il personale | 67.726,00 | 255.192,71 |
| 1.01.02.01.002 | Contributi previdenza complementare | 19.600,00 | 56.840,00 |
| 1.01.02.01.003 | Contributi per Indennita' di fine rapporto erogata tramite INPS | 7.862,70 | 30.756,63 |
| 1.02.00.00.000 Imposte e tasse a carico dell'ente | | 27.489,17 | 95.926,41 |
| 1.02.01.00.000 Imposte, tasse e proventi assimilati a carico dell'ente | | 27.489,17 | 95.926,41 |
| 1.02.01.01.001 | Imposta regionale sulle attivita' produttive (IRAP) | 24.527,42 | 90.246,09 |
| 1.02.01.02.001 | Imposta di registro e di bollo | 2.961,75 | 5.002,00 |
| 1.02.01.09.001 | Tassa di circolazione dei veicoli a motore (tassa automobilistica) | 0,00 | 678,32 |
| 1.03.00.00.000 Acquisto di beni e servizi | | 580.566,45 | 5.000.476,79 |
| 1.03.01.00.000 Acquisto di beni | | 36.805,08 | 144.079,80 |
| 1.03.01.02.001 | Carta, cancelleria e stampati | 1.956,34 | 16.896,66 |
| 1.03.01.02.002 | Carburanti, combustibili e lubrificanti | 0,00 | 6.922,09 |
| 1.03.01.02.004 | Vestiaro | 0,00 | 11.968,81 |
| 1.03.01.02.005 | Accessori per uffici e alloggi | 948,38 | 8.935,26 |
| 1.03.01.02.006 | Materiale informatico | 0,00 | 6.714,73 |
| 1.03.01.02.010 | Beni per consultazioni elettorali | 0,00 | 610,00 |
| 1.03.01.02.011 | Generi alimentari | 0,00 | 1.657,11 |
| 1.03.01.02.012 | Accessori per attivita' sportive e ricreative | 0,00 | 1.194,62 |
| 1.03.01.02.014 | Stampati specialistici | 0,00 | 98,50 |
| 1.03.01.02.999 | Altri beni e materiali di consumo n.a.c. | 25.600,36 | 80.782,02 |
| 1.03.01.03.002 | Flora selvatica e non selvatica | 8.300,00 | 8.300,00 |
| 1.03.02.00.000 Acquisto di servizi | | 543.761,37 | 4.856.396,99 |
| 1.03.02.01.001 | Organi istituzionali dell'amministrazione - Indennita' | 4.035,00 | 49.547,28 |
| 1.03.02.01.002 | Organi istituzionali dell'amministrazione - Rimborsi | 317,20 | 317,20 |
| 1.03.02.01.007 | Commissioni elettorali | 338,47 | 921,50 |
| 1.03.02.01.008 | Compensi agli organi istituzionali di revisione, di controllo ed altri incarichi istituzionali dell'amministrazione | 7.612,80 | 7.612,80 |
| 1.03.02.02.004 | Pubblicita' | 732,00 | 7.320,00 |

000043538 - COMUNE DI POSITANO

| | | Importo nel periodo | Importo a tutto il periodo |
|----------------|--|---------------------|----------------------------|
| 1.03.02.02.005 | Organizzazione e partecipazione a manifestazioni e convegni | 21.621,20 | 617.753,35 |
| 1.03.02.05.001 | Telefonia fissa | 1.433,11 | 9.988,93 |
| 1.03.02.05.002 | Telefonia mobile | 265,81 | 1.951,20 |
| 1.03.02.05.004 | Energia elettrica | 28.380,70 | 204.528,32 |
| 1.03.02.05.005 | Acqua | 11.866,29 | 16.126,70 |
| 1.03.02.05.006 | Gas | 219,82 | 5.205,82 |
| 1.03.02.05.999 | Utenze e canoni per altri servizi n.a.c. | 4.355,06 | 26.130,36 |
| 1.03.02.07.001 | Locazione di beni immobili | 0,00 | 7.260,00 |
| 1.03.02.07.008 | Noleggi di impianti e macchinari | 6.761,05 | 18.244,28 |
| 1.03.02.07.999 | Altre spese sostenute per utilizzo di beni di terzi n.a.c. | 19.077,49 | 48.788,99 |
| 1.03.02.09.001 | Manutenzione ordinaria e riparazioni di mezzi di trasporto ad uso civile, di sicurezza e ordine pubblico | 0,00 | 3.595,00 |
| 1.03.02.09.004 | Manutenzione ordinaria e riparazioni di impianti e macchinari | 725,90 | 26.976,79 |
| 1.03.02.09.008 | Manutenzione ordinaria e riparazioni di beni immobili | 64.899,87 | 415.082,00 |
| 1.03.02.09.009 | Manutenzione ordinaria e riparazioni di beni immobili di valore culturale, storico ed artistico | 0,00 | 1.500,00 |
| 1.03.02.09.010 | Manutenzione ordinaria e riparazioni di oggetti di valore | 0,00 | 6.500,00 |
| 1.03.02.09.012 | Manutenzione ordinaria e riparazioni di terreni e beni materiali non prodotti | 9.640,00 | 36.397,50 |
| 1.03.02.11.006 | Patrocinio legale | 4.968,08 | 48.758,95 |
| 1.03.02.11.999 | Altre prestazioni professionali e specialistiche n.a.c. | 20.539,93 | 134.851,46 |
| 1.03.02.13.001 | Servizi di sorveglianza, custodia e accoglienza | 304,00 | 3.040,00 |
| 1.03.02.13.002 | Servizi di pulizia e lavanderia | 4.533,32 | 51.988,48 |
| 1.03.02.13.003 | Trasporti, traslochi e facchinaggio | 1.098,00 | 1.952,00 |
| 1.03.02.13.999 | Altri servizi ausiliari n.a.c. | 1.256,15 | 30.030,08 |
| 1.03.02.15.002 | Contratti di servizio di trasporto scolastico | 10.527,00 | 13.369,00 |
| 1.03.02.15.003 | Contratti di servizio per il trasporto di disabili e anziani | 5.445,00 | 26.037,00 |
| 1.03.02.15.004 | Contratti di servizio per la raccolta rifiuti | 126.708,87 | 1.603.184,31 |
| 1.03.02.15.005 | Contratti di servizio per il conferimento in discarica dei rifiuti | 88.508,81 | 671.261,20 |
| 1.03.02.15.006 | Contratti di servizio per le mense scolastiche | 8.239,02 | 43.300,05 |
| 1.03.02.15.008 | Contratti di servizio di assistenza sociale residenziale e semiresidenziale | 900,00 | 11.700,00 |
| 1.03.02.15.015 | Contratti di servizio per l'illuminazione pubblica | 0,00 | 6.874,74 |
| 1.03.02.15.999 | Altre spese per contratti di servizio pubblico | 34.706,68 | 338.884,57 |
| 1.03.02.16.001 | Pubblicazione bandi di gara | 0,00 | 240,00 |
| 1.03.02.16.002 | Spese postali | 6.396,50 | 35.525,80 |
| 1.03.02.16.999 | Altre spese per servizi amministrativi | 24.499,04 | 219.353,14 |
| 1.03.02.17.002 | Oneri per servizio di tesoreria | 11.679,20 | 16.119,20 |
| 1.03.02.19.001 | Gestione e manutenzione applicazioni | 5.070,00 | 61.916,25 |
| 1.03.02.19.003 | Servizi per l'interoperabilita' e la cooperazione | 6.100,00 | 8.637,08 |
| 1.03.02.19.005 | Servizi per i sistemi e relativa manutenzione | 0,00 | 3.050,00 |
| 1.03.02.19.009 | Servizi per le postazioni di lavoro e relativa manutenzione | 0,00 | 3.330,60 |
| 1.03.02.19.999 | Altri servizi informatici e di telecomunicazioni n.a.c. | 0,00 | 3.477,06 |
| 1.03.02.99.004 | Altre spese per consultazioni elettorali dell'ente | 0,00 | 7.768,00 |

1.04.00.00.000 Trasferimenti correnti**57.042,66****314.620,53****1.04.01.00.000 Trasferimenti correnti a Amministrazioni Pubbliche****27.742,66****97.222,86**

| | | | |
|----------------|--|----------|-----------|
| 1.04.01.01.001 | Trasferimenti correnti a Ministeri | 4.163,92 | 10.801,91 |
| 1.04.01.01.002 | Trasferimenti correnti a Ministero dell'Istruzione - Istituzioni scolastiche | 0,00 | 23.420,00 |
| 1.04.01.01.005 | Trasferimenti correnti a Agenzie Fiscali | 0,00 | 352,75 |
| 1.04.01.01.007 | Trasferimenti correnti a Gruppo Equitalia | 0,00 | 714,52 |
| 1.04.01.01.011 | Trasferimenti correnti a enti centrali a struttura associativa | 0,00 | 792,86 |

| | | Importo nel periodo | Importo a tutto il periodo |
|-----------------------|--|---------------------|----------------------------|
| 1.04.01.02.003 | Trasferimenti correnti a Comuni | 23.019,37 | 52.427,83 |
| 1.04.01.02.017 | Trasferimenti correnti a altri enti e agenzie regionali e sub regionali | 0,00 | 3.577,63 |
| 1.04.01.02.018 | Trasferimenti correnti a Consorzi di enti locali | 559,37 | 5.135,36 |
| 1.04.02.00.000 | Trasferimenti correnti a Famiglie | 9.300,00 | 101.945,10 |
| 1.04.02.02.999 | Altri assegni e sussidi assistenziali | 9.300,00 | 65.083,10 |
| 1.04.02.04.999 | Altri trasferimenti a famiglie per vincite | 0,00 | 1.000,00 |
| 1.04.02.05.999 | Altri trasferimenti a famiglie n.a.c. | 0,00 | 35.862,00 |
| 1.04.04.00.000 | Trasferimenti correnti a Istituzioni Sociali Private | 20.000,00 | 115.452,57 |
| 1.04.04.01.001 | Trasferimenti correnti a Istituzioni Sociali Private | 20.000,00 | 115.452,57 |
| 1.07.00.00.000 | Interessi passivi | 51.311,83 | 105.977,88 |
| 1.07.05.00.000 | Interessi su Mutui e altri finanziamenti a medio lungo termine | 51.311,83 | 105.977,88 |
| 1.07.05.04.003 | Interessi passivi a Cassa Depositi e Prestiti SPA su mutui e altri finanziamenti a medio lungo termine | 50.389,01 | 103.796,79 |
| 1.07.05.04.004 | Interessi passivi a Cassa Depositi e Prestiti - Gestione Tesoro su mutui e altri finanziamenti a medio lungo termine | 922,82 | 2.181,09 |
| 1.09.00.00.000 | Rimborsi e poste correttive delle entrate | 5.254,59 | 19.158,97 |
| 1.09.01.00.000 | Rimborsi per spese di personale (comando, distacco, fuori ruolo, convenzioni, ecc.) | 4.072,49 | 14.454,52 |
| 1.09.01.01.001 | Rimborsi per spese di personale (comando, distacco, fuori ruolo, convenzioni, ecc.) | 4.072,49 | 14.454,52 |
| 1.09.02.00.000 | Rimborsi di imposte in uscita | 0,00 | 1.330,00 |
| 1.09.02.01.001 | Rimborsi di imposte e tasse di natura corrente | 0,00 | 1.330,00 |
| 1.09.99.00.000 | Altri Rimborsi di parte corrente di somme non dovute o incassate in eccesso | 1.182,10 | 3.374,45 |
| 1.09.99.04.001 | Rimborsi di parte corrente a Famiglie di somme non dovute o incassate in eccesso | 1.182,10 | 3.374,45 |
| 1.10.00.00.000 | Altre spese correnti | 0,00 | 48.713,49 |
| 1.10.04.00.000 | Premi di assicurazione | 0,00 | 48.713,49 |
| 1.10.04.01.003 | Premi di assicurazione per responsabilita' civile verso terzi | 0,00 | 39.969,50 |
| 1.10.04.01.999 | Altri premi di assicurazione contro i danni | 0,00 | 8.743,99 |
| 2.00.00.00.000 | Spese in conto capitale | 112.438,53 | 1.442.345,29 |
| 2.02.00.00.000 | Investimenti fissi lordi e acquisto di terreni | 112.438,53 | 1.442.345,29 |
| 2.02.01.00.000 | Beni materiali | 112.438,53 | 1.433.227,45 |
| 2.02.01.01.001 | Mezzi di trasporto stradali | 0,00 | 23.000,00 |
| 2.02.01.03.001 | Mobili e arredi per ufficio | 0,00 | 400,00 |
| 2.02.01.03.999 | Mobili e arredi n.a.c. | 11.590,00 | 32.906,60 |
| 2.02.01.07.001 | Server | 0,00 | 1.124,16 |
| 2.02.01.07.002 | Postazioni di lavoro | 0,00 | 875,84 |
| 2.02.01.07.004 | Apparati di telecomunicazione | 0,00 | 6.832,00 |
| 2.02.01.07.005 | Tablet e dispositivi di telefonia fissa e mobile | 0,00 | 1.479,86 |
| 2.02.01.07.999 | Hardware n.a.c. | 0,00 | 5.532,70 |

000043538 - COMUNE DI POSITANO

| | | Importo nel periodo | Importo a tutto il periodo |
|--|---|---------------------|----------------------------|
| 2.02.01.09.002 | Fabbricati ad uso commerciale | 0,00 | 11.610,49 |
| 2.02.01.09.003 | Fabbricati ad uso scolastico | 24.245,00 | 29.830,00 |
| 2.02.01.09.010 | Infrastrutture idrauliche | 768,60 | 6.758,80 |
| 2.02.01.09.012 | Infrastrutture stradali | 37.954,93 | 651.129,48 |
| 2.02.01.09.015 | Cimiteri | 0,00 | 18.090,07 |
| 2.02.01.09.016 | Impianti sportivi | 33.000,00 | 475.437,63 |
| 2.02.01.09.018 | Musei, teatri e biblioteche | 4.880,00 | 4.892,20 |
| 2.02.01.09.019 | Fabbricati ad uso strumentale | 0,00 | 158.459,82 |
| 2.02.01.10.008 | Musei, teatri e biblioteche di valore culturale, storico ed artistico | 0,00 | 4.867,80 |
| 2.02.03.00.000 Beni immateriali | | 0,00 | 9.117,84 |
| 2.02.03.05.001 | Incarichi professionali per la realizzazione di investimenti | 0,00 | 9.117,84 |
| 4.00.00.00.000 Rimborso Prestiti | | 171.856,60 | 340.279,31 |
| 4.03.00.00.000 Rimborso mutui e altri finanziamenti a medio lungo termine | | 171.856,60 | 340.279,31 |
| 4.03.01.00.000 Rimborso Mutui e altri finanziamenti a medio lungo termine | | 171.856,60 | 340.279,31 |
| 4.03.01.04.003 | Rimborso Mutui e altri finanziamenti a medio lungo termine a Cassa Depositi e Prestiti - Gestione CDP SPA | 137.582,81 | 272.146,85 |
| 4.03.01.04.004 | Rimborso Mutui e altri finanziamenti a medio lungo termine a Cassa Depositi e Prestiti - Gestione Tesoro | 17.633,29 | 34.851,46 |
| 4.03.01.04.999 | Rimborso Mutui e altri finanziamenti a medio lungo termine ad altre imprese | 16.640,50 | 33.281,00 |
| 7.00.00.00.000 Uscite per conto terzi e partite di giro | | 333.911,33 | 1.134.303,45 |
| 7.01.00.00.000 Uscite per partite di giro | | 223.750,77 | 1.019.992,09 |
| 7.01.01.00.000 Versamenti di altre ritenute | | 119.458,19 | 658.487,57 |
| 7.01.01.02.001 | Versamento delle ritenute per scissione contabile IVA (split payment) | 119.458,19 | 658.237,57 |
| 7.01.01.99.999 | Versamento di altre ritenute n.a.c. | 0,00 | 250,00 |
| 7.01.02.00.000 Versamenti di ritenute su Redditi da lavoro dipendente | | 100.033,38 | 329.471,58 |
| 7.01.02.01.001 | Versamenti di ritenute erariali su Redditi da lavoro dipendente riscosse per conto terzi | 71.453,30 | 221.426,71 |
| 7.01.02.02.001 | Versamenti di ritenute previdenziali e assistenziali su Redditi da lavoro dipendente riscosse per conto terzi | 26.725,51 | 97.504,14 |
| 7.01.02.99.999 | Altri versamenti di ritenute al personale dipendente per conto di terzi | 1.854,57 | 10.540,73 |
| 7.01.03.00.000 Versamenti di ritenute su Redditi da lavoro autonomo | | 4.259,20 | 32.032,94 |
| 7.01.03.01.001 | Versamenti di ritenute erariali su Redditi da lavoro autonomo per conto terzi | 4.203,20 | 31.793,10 |
| 7.01.03.02.001 | Versamenti di ritenute previdenziali e assistenziali su Redditi da lavoro autonomo per conto terzi | 56,00 | 239,84 |
| 7.02.00.00.000 Uscite per conto terzi | | 110.160,56 | 114.311,36 |
| 7.02.04.00.000 Depositi di/presso terzi | | 0,00 | 4.150,80 |
| 7.02.04.02.001 | Restituzione di depositi cauzionali o contrattuali di terzi | 0,00 | 4.150,80 |
| 7.02.05.00.000 Versamenti di imposte e tributi riscosse per conto terzi | | 110.160,56 | 110.160,56 |
| 7.02.05.01.001 | Versamenti di imposte e tasse di natura corrente riscosse per conto di terzi | 110.160,56 | 110.160,56 |

| | | Importo nel periodo | Importo a tutto il periodo |
|----------------------------|---|---------------------|----------------------------|
| Pagamenti da regolarizzare | | 0,00 | 0,00 |
| 0.00.0 0.99.9 99 | ALTRI PAGAMENTI DA REGOLARIZZARE (pagamenti codificati dal tesoriere) | 0,00 | 0,00 |
| TOTALE PAGAMENTI | | 1.653.061,22 | 9.873.728,26 |

IL SEGRETARIO COMUNALE

Dott. *Alberto De Stefano*

IL RESPONSABILE DELL'AREA ECONOMICO-FINANZIARIA

Dott. *Giuseppe Ciralese*

| | |
|----------------------------------|---|
| Ente Codice | 000043538 |
| Ente Descrizione | COMUNE DI POSITANO |
| Categoria | Province - Comuni - Citta' metropolitane - Unioni di Comuni |
| Sotto Categoria | COMUNI |
| Periodo | MENSILE Dicembre 2022 |
| Prospetto | DISPONIBILITA' LIQUIDE |
| Tipo Report | Semplice |
| Data ultimo aggiornamento | 23-mar-2023 |
| Data stampa | 30-mar-2023 |
| Importi in EURO | |

Importo a tutto il periodo

CONTO CORRENTE DI TESORERIA

| | | |
|------|---|---------------|
| 1100 | FONDO DI CASSA DELL'ENTE ALL' INIZIO DELL'ANNO (1) | 13.091.530,72 |
| 1200 | RISCOSSIONI EFFETTUATE DALL'ENTE A TUTTO IL MESE (2) | 12.078.271,67 |
| 1300 | PAGAMENTI EFFETTUATI DALL'ENTE A TUTTO IL MESE (3) | 9.873.728,26 |
| 1400 | FONDO DI CASSA DELL'ENTE ALLA FINE DEL PERIODO DI RIFERIMENTO (4) (1+2-3) | 15.296.074,13 |
| 1450 | FONDO DI CASSA DELL'ENTE ALLA FINE DEL PERIODO DI RIFERIMENTO - QUOTA VINCOLATA | 0,00 |

FONDI DELL'ENTE PRESSO IL TESORIERE AL DI FUORI DEL CONTO DI TESORERIA

| | | |
|------|--|------|
| 2100 | DISPONIBILITA' LIQUIDE LIBERE ALLA FINE DEL MESE COMPRESSE QUELLE REIMPIEGATE IN OPERAZIONI FINANZIARIE | 0,00 |
| 2200 | DISPONIBILITA' LIQUIDE VINCOLATE ALLA FINE DEL MESE COMPRESSE QUELLE REIMPIEGATE IN OPERAZIONI FINANZIARIE | 0,00 |

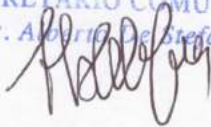
FONDI DELL'ENTE PRESSO ALTRI ISTITUTI DICREDITO

| | | |
|------|--|------|
| 2300 | DISPONIBILITA' LIQUIDE LIBERE ALLA FINE DEL MESE COMPRESSE QUELLE REIMPIEGATE IN OPERAZIONI FINANZIARIE | 0,00 |
| 2400 | DISPONIBILITA' LIQUIDE VINCOLATE ALLA FINE DEL MESE COMPRESSE QUELLE REIMPIEGATE IN OPERAZIONI FINANZIARIE | 0,00 |


CONCORDANZA TRA IL CONTO DI TESORERIA E LA CONTABILITA' SPECIALE DI T.U.

| | | |
|------|--|---------------|
| 1500 | DISPONIBILITA' LIQUIDE PRESSO IL CONTO DI TESORERIA SENZA OBBLIGO DI RIVERSAM. A FINE PERIODO RIFERIM., COMPRESSE QUELLE REIMP. IN OPERAZIONI FIN. (5) | 0,00 |
| 1600 | RISCOSSIONI EFFETTUATE DAL TESORIERE A TUTTO IL MESE E NON CONTABILIZZATE NELLA CONTAB. SPEC. (6) | 160.389,27 |
| 1700 | PAGAMENTI EFFETTUATI DAL TESORIERE A TUTTO IL MESE E NON CONTABILIZZATI NELLA CONTAB. SPEC. (7) | 0,00 |
| 1800 | VERSAM. C/O CONTAB. SPEC. NON CONTABILIZZATI DAL TESORIERE A TUTTO IL MESE (8) | 43.776,99 |
| 1850 | PRELIEVI DALLA CONTABILITA' SPECIALE NON CONTABILIZZATI DAL TESORIERE A TUTTO IL MESE (9) | 0,00 |
| 1900 | SALDO C/O CONTAB. SPEC. A FINE PERIODO RIFERIM. (4-5-6+7+8-9) | 15.179.461,85 |

IL SEGRETARIO COMUNALE
Dott. Alberto De Stefano



IL RESPONSABILE DELL'AREA ECONOMICO-FINANZIARIA
Dott. Gianpietro Cicalese





30/03/2023



COMUNE DI POSITANO
(Esercizio 2022)

Allegato I) al Rendiconto - Parametri comuni

TABELLA DEI PARAMETRI OBIETTIVI PER I COMUNI AI FINI DELL'ACCERTAMENTO DELLA CONDIZIONE DI ENTE STRUTTURALMENTE DEFICITARIO

| | | Barrare la condizione che ricorre | |
|----|--|-------------------------------------|-------------------------------------|
| | | Si | No |
| P1 | Indicatore 01.1 (Incidenza spese rigide (ripiano disavanzo, personale e debito) su entrate correnti) maggiore del 48% | Si | <input checked="" type="checkbox"/> |
| P2 | Indicatore 02.8 (Incidenza degli incassi delle entrate proprie sulle previsioni definitive di parte corrente) minore del 22% | Si | <input checked="" type="checkbox"/> |
| P3 | Indicatore 03.2 (Anticipazione chiuse solo contabilmente) maggiore di 0 | Si | <input checked="" type="checkbox"/> |
| P4 | Indicatore 10.3 (Sostenibilità debiti finanziari) maggiore del 16% | Si | <input checked="" type="checkbox"/> |
| P5 | Indicatore 12.4 (Sostenibilità disavanzo effettivamente a carico dell'esercizio) maggiore dell' 1,20% | Si | <input checked="" type="checkbox"/> |
| P6 | Indicatore 13.1 (Debiti riconosciuti e finanziati) maggiore dell' 1% | <input checked="" type="checkbox"/> | No |
| P7 | Indicatore 13.2 (Debiti in corso di riconoscimento) + Indicatore 13.3 (Debiti riconosciuti e in corso di finanziamento) maggiore dello 0,60% | Si | <input checked="" type="checkbox"/> |
| P8 | Indicatore concernente l'effettiva capacità di riscossione (riferito al totale delle entrate) minore del 47% | Si | <input checked="" type="checkbox"/> |

Gli enti locali che presentano almeno la metà dei parametri deficitari (la condizione "SI" identifica il parametro deficitario) sono strutturalmente deficitari ai sensi dell'articolo 242, comma 1, Tuel.

| | | |
|--|----|-------------------------------------|
| Sulla base dei parametri suindicati l'ente è da considerarsi in condizioni strutturalmente deficitarie | Si | <input checked="" type="checkbox"/> |
|--|----|-------------------------------------|

IL SEGRETARIO COMUNALE
Dott. Albino De Stefano

IL RESPONSABILE DELL'AREA ECONOMICO-FINANZIARIA
Dott. Gianpiero Cicalese

IL REVISORE UNICO DEI CONTI



IL SINDACO

Dott. Giuseppe Guida



COMUNE DI POSITANO

Provincia di Salerno

Rendiconto della gestione esercizio finanziario 2022

**NOTA INFORMATIVA CONCERNENTE I CREDITI E DEBITI RECIPROCI
TRA L'ENTE E LE SOCIETA' PARTECIPATE**

CREDITI DEL COMUNE ai 31.12.2022


| Società debitrice | Oggetto del credito | Importo del credito (euro) |
|--|---|----------------------------|
| Ausino S.p.A. Servizi Idrici Integrati | Rimborso rate anno 2017 di ammortamento mutui riguardanti i servizi acquedotto, fognatura e depurazione | 36.996,67 |
| Ausino S.p.A. Servizi Idrici Integrati | Rimborso rate anno 2018 di ammortamento mutui riguardanti i servizi acquedotto, fognatura e depurazione | 56.104,43 |
| Ausino S.p.A. Servizi Idrici Integrati | Rimborso rate anno 2019 di ammortamento mutui riguardanti i servizi acquedotto, fognatura e depurazione | 45.059,53 |
| Ausino S.p.A. Servizi Idrici Integrati | Rimborso rate anno 2020 di ammortamento mutui riguardanti i servizi acquedotto, fognatura e depurazione | 45.059,53 |
| Ausino S.p.A. Servizi Idrici Integrati | Rimborso rate anno 2021 di ammortamento mutui riguardanti i servizi acquedotto, fognatura e depurazione | 45.059,53 |
| Ausino S.p.A. Servizi Idrici Integrati | Ulteriore credito (euro 23,05 per doppio pagamento della fattura n. 3154844/2021 ed euro 2.063,84 per fatture negative con esposizione di altri crediti del Comune) | 2.086,89 |
| Ausino S.p.A. Servizi Idrici Integrati | Rimborso rate anno 2022 di ammortamento mutui riguardanti i servizi acquedotto, fognatura e depurazione | 44.348,28 |
| G.A.L. Terra Protetta scarl | Contributo per progetto "Mare Folk - Saperi e Sapori del Mare Nostrum" | 10.000,00 |
| | Totale euro | 284.714,86 |

Ausino S.p.A. Servizi Idrici Integrati:

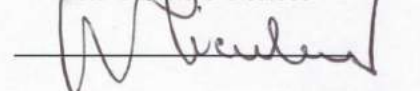
Il credito - sorte capitale - relativo alle rate anno 2017 di ammortamento mutui riguardanti i servizi acquedotto, fognatura e depurazione è stato comunicato alla società Ausino S.p.A. Servizi Idrici Integrati con nota, prot. n. 4546 del 09.04.2018, trasmessa, in pari data, a mezzo posta elettronica certificata. Il credito - sorte capitale - relativo alle rate anno 2018 di ammortamento mutui riguardanti i servizi acquedotto, fognatura e depurazione è stato comunicato alla società Ausino S.p.A. Servizi Idrici Integrati con nota, prot. n. 4719 del 04.04.2019, trasmessa, in pari data, a mezzo posta elettronica certificata. Il credito - sorte capitale - relativo alle rate anno 2019 di ammortamento mutui riguardanti i servizi acquedotto, fognatura e depurazione è stato comunicato alla società Ausino S.p.A. Servizi Idrici Integrati con nota, prot. n. 1689 del 03.02.2020, trasmessa, in pari data, a mezzo posta elettronica certificata. Il credito - sorte capitale - relativo alle rate anno 2020 di ammortamento mutui riguardanti i servizi acquedotto, fognatura e depurazione è stato comunicato alla società Ausino S.p.A. Servizi Idrici Integrati con nota, prot. n. 15933 del 07.12.2020, trasmessa, in data 09.12.2020, a mezzo posta elettronica certificata. Il credito - sorte capitale - relativo alle rate anno 2021 di ammortamento mutui riguardanti i servizi acquedotto, fognatura e depurazione è stato comunicato alla società Ausino S.p.A. Servizi Idrici Integrati con nota, prot. n. 16039 del 01.12.2021, trasmessa, in pari data, a mezzo posta elettronica certificata. Il credito - sorte capitale - relativo alle rate anno 2022 di ammortamento mutui riguardanti i servizi acquedotto, fognatura e depurazione è stato comunicato alla società Ausino S.p.A. Servizi Idrici Integrati con nota, prot. n. 16663 del 19.12.2022, trasmessa, in pari data, a mezzo posta elettronica certificata. Con nota del direttore generale dell'Ausino S.p.A. Servizi Idrici Integrati in data 30.01.2023 (prot. Comune di Positano n. 1967 del 30.01.2023), è stata effettuata l'intera ricognizione dei rispettivi crediti e debiti tra il Comune di Positano e l'Ausino S.p.A. a tutto il 31.12.2022, nonché autorizzata l'integrale compensazione dei crediti dell'Ausino a tutto il 31.12.2022, restando esclusivamente il credito del Comune di Positano di euro 267.250,33 (euro 274.714,86 - euro 7.464,53).

Positano, li 28.03.2023


IL SEGRETARIO DELL'ENTE
Dott. Alberto De Stefano



IL RESPONSABILE DEL SERVIZIO FINANZIARIO
Dott. Gianpiero Cicalese



IL SINDACO
Dott. Giuseppe Guida



DEBITI DEL COMUNE al 31.12.2022

| Società creditrice | Oggetto del debito | Importo del debito (euro) |
|--|--|---------------------------|
| Ausino S.p.A. Servizi Idrici Integrati | Fattura emessa dalla società Ausino S.p.A. - Servizi Idrici Integrati in data 13.01.2023 per fornitura idrica utenze pubbliche in riferimento al quarto trimestre dell'anno 2022 (solo imponibile - art. 17ter DPR 633/1972) | 7.464,53 |
| | Totale euro | 7.464,53 |

Positano, li 28.03.2023


IL SEGRETARIO DELL'ENTE
Dott. Alberto De Stefano



IL RESPONSABILE DEL SERVIZIO FINANZIARIO
Dott. Gianpiero Cicalese



IL SINDACO
Dott. Giuseppe Guida





COMUNE DI POSITANO
Provincia di Salerno

VERBALE n. 6 del 28/03/2023

Verbale di asseverazione dei crediti e debiti reciproci tra il Comune di Positano e le società partecipate al 31.12.2022.

In data odierna, 28.03.2023, il sottoscritto Dott. Ruggero De Pari, in qualità di Revisore dei Conti del Comune di Positano, procede, presso il suo studio in Teano alla via XXVI Ottobre, all'esame della NOTA INFORMATIVA CONCERNENTE I CREDITI E DEBITI RECIPROCI TRA IL COMUNE DI POSITANO E LE SOCIETA' PARTECIPATE AL 31.12.2022 con la relativa documentazione di supporto;

CONSIDERATO che, tra gli adempimenti propedeutici alla redazione del rendiconto della gestione, rientra la conciliazione delle partite debitorie e creditorie tra l'ente locale e le sue società partecipate;

VISTO l'articolo 11, comma 6, lettera j del d.lgs. n. 118/2011;

VISTA la delibera n. 2/2016 della Corte dei Conti, Sezione Autonomie che sancisce che l'asseverazione dei rapporti di debito e credito deve essere effettuata dai rispettivi organi di revisione al fine di garantire l'attendibilità dei dati certificati a nulla rilevando che dal bilancio societario sia possibile individuare in modo analitico i singoli rapporti debitori e creditori esistenti nei confronti dell'ente socio e con l'intento di salvaguardare gli equilibri di bilancio, attenuando il rischio di emersione di passività latenti;

Tanto premesso,

ASSEVERA

la NOTA INFORMATIVA CONCERNENTE I CREDITI E DEBITI RECIPROCI TRA L'ENTE E LE SOCIETA' PARTECIPATE AL 31.12.2022 trasmessa dal Comune di Positano ai sensi dell'articolo 11, comma 6, lettera j del d.lgs. n. 118/2011.

Teano, 28 marzo 2023

IL REVISORE DEI CONTI
Dott. Ruggero De Pari



COMUNE DI POSITANO

Provincia di Salerno

**ELENCO DELLE SPESE DI RAPPRESENTANZA
SOSTENUTE DAGLI ORGANI DI GOVERNO DELL'ENTE
NELL'ANNO 2022**

(articolo 16, comma 26, del decreto-legge 13 agosto 2011, n. 138)

Delibera di approvazione regolamento n. 12 del 22/04/2013


(Indicare gli estremi del regolamento dell'ente (se risulta adottato) che disciplina le spese di rappresentanza)

SPESE DI RAPPRESENTANZA SOSTENUTE NELL'ANNO 2022 ⁽¹⁾


| Descrizione dell'oggetto della spesa | Occasione in cui la spesa è stata sostenuta | Importo della spesa (euro) |
|--|---|-------------------------------|
| Acquisto di larghe in ottone con relativi astucci da consegnare in occasione di diverse manifestazioni culturali | Varie manifestazioni culturali organizzate dal Comune di Positano | 524,60 |
| Acquisto di una nuova fascia per il Sindaco | Sostituzione della vecchia fascia del Sindaco usurata | 353,80 |
| Acquisto di n. 1.500 copie del volume "Positano" di John Steinbeck da donare a tutte le famiglie positanesi in occasione delle festività natalizie 2022-2023 | Festività natalizie 2022-2023 | 4.000,00 |
| Acquisto di n. 100 copie del volume "Sentinelle di pietra. Le torri di guardia e di difesa della Costiera di Amalfi e di Sorrento" di Romolo Ercolino da donare in occasione di cerimonie e di manifestazioni culturali per valorizzare l'immagine di Positano | Varie cerimonie e manifestazioni culturali organizzate dal Comune di Positano | 1.800,00 |
| Totale delle spese sostenute | | euro 6.678,40 |

Positano, Il 30 marzo 2023

IL SEGRETARIO DELL'ENTE
Dott. Alberto De Stefano





IL RESPONSABILE DEL SERVIZIO FINANZIARIO
Dott. Giampiero Cicalese



L'ORGANO DI REVISIONE ECONOMICO FINANZIARIO (2)

IL REVISORE UNICO DEI CONTI
Dott. Ruggero De Pari



(1) Ai fini dell'elencazione si richiamano i seguenti principi e criteri generali desunti dal consolidato orientamento della giurisprudenza:

- stretta correlazione con le finalità istituzionali dell'ente;
- sussistenza di elementi che richiedano una proiezione esterna delle attività dell'ente per il migliore perseguimento dei propri fini istituzionali;
- rigorosa motivazione con riferimento allo specifico interesse istituzionale perseguito, alla dimostrazione del rapporto tra l'attività dell'ente e la spesa erogata, nonché alla qualificazione del soggetto destinatario dell'occasione della spesa;
- rispondenza a criteri di ragionevolezza e di congruità rispetto ai fini.

(2) E' richiesta la sottoscrizione di almeno due componenti del collegio, sempreché il regolamento di contabilità non preveda la presenza di tutti i componenti per il funzionamento, ovvero dell'unico revisore nei casi in cui l'organo sia costituito da un solo revisore.

COMUNE DI POSITANO
PROTOCOLLO GENERALE
N.0003263 - 22.02.2023
CAT. CLASSE 0 ARRIVO

AREA AMMINISTRATIVA



Comune di Positano

Provincia di Salerno

Città Romantica

Ai sensi dell'articolo 41, comma 1 del decreto-legge 24.04.2014, n. 66 convertito, con modificazioni, dalla legge 23.06.2014, n.89 che testualmente recita: "A decorrere dall'esercizio 2014, alle relazioni ai bilanci consuntivi o di esercizio delle pubbliche amministrazioni, di cui all'articolo 1, comma 2, del decreto legislativo 30 marzo 2001, n. 165, è allegato un prospetto, sottoscritto dal rappresentante legale e dal responsabile finanziario, attestante l'importo dei pagamenti relativi a transazioni commerciali effettuati dopo la scadenza dei termini previsti dal decreto legislativo 9 ottobre 2002, n. 231, nonché l'indicatore annuale di tempestività dei pagamenti di cui all'articolo 33 del decreto legislativo 14 marzo 2013, n. 33. In caso di superamento dei predetti termini, le medesime relazioni indicano le misure adottate o previste per consentire la tempestiva effettuazione dei pagamenti. L'organo di controllo di regolarità amministrativa e contabile verifica le attestazioni di cui al primo periodo, dandone atto nella propria relazione....",

SI ATTESTA

- che l'importo dei pagamenti relativi a transazioni commerciali effettuati, nell'anno 2022, dopo la scadenza dei termini previsti dal decreto legislativo 09.10.2002, n. 231, ammonta ad euro 1.067.940,44 su un totale di euro 5.474.593,54;
- che l'importo di euro 1.067.940,44 viene ripartito, per intervalli temporali, nel seguente modo:

| | | |
|---|-------------------|---------|
| Pagamenti entro 30 giorni dalla data di scadenza | euro 543.306,77 | 50,87% |
| Pagamenti tra 31 e 60 giorni dalla data di scadenza | euro 228.265,30 | 21,38% |
| Pagamenti tra 61 e 90 giorni dalla data di scadenza | euro 101.124,33 | 9,47% |
| Pagamenti oltre 90 giorni dalla data di scadenza | euro 195.244,04 | 18,28% |
| Totale | euro 1.067.940,44 | 100,00% |

- che l'indicatore annuale di tempestività dei pagamenti del Comune di Positano relativo all'anno 2022 è pari a -3,49 giorni, ivi compresi i giorni festivi;
- che i dati di cui ai punti precedenti sono stati determinati sulla scorta delle prescrizioni contenute nel Decreto del Presidente del Consiglio dei Ministri del 22.09.2014 (pubblicato sulla Gazzetta Ufficiale – *Serie generale* n. 265 del 14.11.2014) e delle indicazioni contenute nelle circolari M.E.F. – R.G.S. prot. n. 2565 del 14.01.2015 e prot. n. 59216 del 22.07.2015.

Per consentire la tempestiva effettuazione dei pagamenti, il Comune di Positano ha adottato, con deliberazione della Giunta Comunale n. 45 del 14.03.2014, misure organizzative volte ad aumentare l'efficienza nella gestione amministrativa degli atti di erogazione della spesa. In tal senso risultano rilevanti anche gli obblighi introdotti in materia di certificazione dei crediti e di fatturazione elettronica.

Positano, li 22 febbraio 2023

Il Responsabile dell'Area Economico-Finanziaria
Dott. Gianpietro Cicalese



Il Vice Sindaco
Margherita Di Gennaro





COMUNE DI POSITANO AGGIORNAMENTO INVENTARIO DEI BENI IMMOBILI AL 31.12.2022

| Categoria beni | Tipologia beni / Codifica del modulo patrimoniale del piano dei conti integrato | Disponibilità dei beni | Categoria e tipologia beni nella Situazione Patrimoniale | Valore di inventario | Importo ammortizzato al 31.12.2022 | Valore al netto degli ammortamenti iscritto nella Situazione Patrimoniale |
|---|---|------------------------|--|----------------------|------------------------------------|---|
| Beni demaniali | Terreni demaniali | Indisponibili | Beni demaniali - Terreni | 79.017,10 | 0,00 | 79.017,10 |
| Beni demaniali | Infrastrutture demaniali qualificate come "beni culturali" ai sensi dell'art. 2 del d.lgs. 42/2004 o come "beni soggetti a tutela" ai sensi dell'art. 136 del medesimo decreto | Indisponibili | Beni demaniali - Infrastrutture | 14.544.730,14 | 0,00 | 14.544.730,14 |
| Beni demaniali | Altri beni demaniali qualificati come "beni culturali" ai sensi dell'art. 2 del d.lgs. 42/2004 o come "beni soggetti a tutela" ai sensi dell'art. 136 del medesimo decreto | Indisponibili | Beni demaniali - Altri beni demaniali | 1.193.395,50 | 0,00 | 1.193.395,50 |
| Immobilitazioni materiali non demaniali | Terreni edificabili | Indisponibili | Altre immobilizzazioni materiali - Terreni | 879.650,08 | 0,00 | 879.650,08 |
| Immobilitazioni materiali non demaniali | Fabbricati ad uso strumentale qualificati come "beni culturali" ai sensi dell'art. 2 del d.lgs. 42/2004 o come "beni soggetti a tutela" ai sensi dell'art. 136 del medesimo decreto | Indisponibili | Altre immobilizzazioni materiali - Fabbricati | 16.211.765,45 | 0,00 | 16.211.765,45 |
| Immobilitazioni materiali non demaniali | Fabbricati ad uso scolastico qualificati come "beni culturali" ai sensi dell'art. 2 del d.lgs. 42/2004 o come "beni soggetti a tutela" ai sensi dell'art. 136 del medesimo decreto | Indisponibili | Altre immobilizzazioni materiali - Fabbricati | 7.359.746,21 | 0,00 | 7.359.746,21 |
| Immobilitazioni materiali non demaniali | Impianti sportivi qualificati come "beni culturali" ai sensi dell'art. 2 del d.lgs. 42/2004 o come "beni soggetti a tutela" ai sensi dell'art. 136 del medesimo decreto | Indisponibili | Altre immobilizzazioni materiali - Fabbricati | 2.511.349,54 | 0,00 | 2.511.349,54 |
| Immobilitazioni materiali non demaniali | Fabbricati ad uso abitativo qualificati come "beni culturali" ai sensi dell'art. 2 del d.lgs. 42/2004 o come "beni soggetti a tutela" ai sensi dell'art. 136 del medesimo decreto | Indisponibili | Altre immobilizzazioni materiali - Fabbricati | 336.174,70 | 0,00 | 336.174,70 |
| Immobilitazioni materiali non demaniali | Beni immobili n.a.c. qualificati come "beni culturali" ai sensi dell'art. 2 del d.lgs. 42/2004 o come "beni soggetti a tutela" ai sensi dell'art. 136 del medesimo decreto | Indisponibili | Altre immobilizzazioni materiali - Fabbricati | 136.324,00 | 0,00 | 136.324,00 |



COMUNE DI POSITANO
AGGIORNAMENTO INVENTARIO DEI BENI IMMOBILI AL 31.12.2022

| Categoria beni | Tipologia beni / Codifica del modulo patrimoniale del piano dei conti integrato | Disponibilità dei beni | Categoria e tipologia beni nella Situazione Patrimoniale | Valore di inventario | Importo ammortizzato al 31.12.2022 | Valore al netto degli ammortamenti iscritto nella Situazione Patrimoniale |
|--|---|------------------------|--|----------------------|------------------------------------|---|
| Immobilizzazioni materiali non demaniali | Fabbricati ad uso abitativo qualificati come "beni culturali" ai sensi dell'art. 2 del d.lgs. 42/2004 o come "beni soggetti a tutela" ai sensi dell'art. 136 del medesimo decreto | Disponibili | Altre immobilizzazioni materiali - Fabbricati | 264.142,00 | 0,00 | 264.142,00 |
| Immobilizzazioni materiali non demaniali | Fabbricati ad uso commerciale qualificati come "beni culturali" ai sensi dell'art. 2 del d.lgs. 42/2004 o come "beni soggetti a tutela" ai sensi dell'art. 136 del medesimo decreto | Disponibili | Altre immobilizzazioni materiali - Fabbricati | 22.000,00 | 0,00 | 22.000,00 |
| Immobilizzazioni materiali non demaniali | Beni immobili di valore culturale, storico ed artistico n.a.c. | Indisponibili | Altre immobilizzazioni materiali - Altri beni materiali | 204.284,00 | 0,00 | 204.284,00 |
| Immobilizzazioni materiali non demaniali in corso ed acconti | Immobilizzazioni materiali in costruzione qualificate come "beni culturali" ai sensi dell'art. 2 del d.lgs. 42/2004 o come "beni soggetti a tutela" ai sensi dell'art. 136 del medesimo decreto | Indisponibili | Immobilizzazioni in corso ed acconti | 0,00 | 0,00 | 0,00 |
| Totali | | | | 43.742.578,72 | 0,00 | 43.742.578,72 |

Positano, li 30 marzo 2023

Il Responsabile del Servizio Patrimonio
ing. Raffaele Fata

Il Segretario Comunale
dott. Alberto DeStefano

Il Responsabile del Servizio Finanziario
dott. Giampaolo Cicalese

Il Sindaco
dott. Giuseppe Guida





COMUNE DI POSITANO AGGIORNAMENTO INVENTARIO DEI BENI MOBILI AL 31.12.2022

| Categoria beni | Tipologia beni / Codifica del modulo patrimoniale del piano dei conti integrato | Tipologia beni ai fini dell'ammortamento | Coefficiente annuo di ammortamento | Categoria e tipologia beni nella Situazione Patrimoniale | Valore di inventario | Importo ammortizzato al 31.12.2022 | Valore al netto degli ammortamenti iscritto nella Situazione Patrimoniale |
|--|---|--|------------------------------------|---|----------------------|------------------------------------|---|
| Immobilizzazioni materiali non demaniali | Impianti | Impianti e attrezzature | 5% | Altre immobilizzazioni materiali - Impianti e macchinari | 122.602,15 | 43.198,14 | 79.404,01 |
| Immobilizzazioni materiali non demaniali | Attrezzature sanitarie | Impianti e attrezzature | 5% | Altre immobilizzazioni materiali - Attrezzature industriali e commerciali | 42.076,00 | 20.342,60 | 21.733,40 |
| Immobilizzazioni materiali non demaniali | Attrezzature n.a.c. | Impianti e attrezzature | 5% | Altre immobilizzazioni materiali - Attrezzature industriali e commerciali | 37.090,17 | 16.436,19 | 20.653,98 |
| Immobilizzazioni materiali non demaniali | Mezzi di trasporto stradali | Mezzi di trasporto stradali pesanti - Automezzi ad uso specifico | 10% | Altre immobilizzazioni materiali - Mezzi di trasporto | 99.506,75 | 55.693,49 | 43.813,26 |
| Immobilizzazioni materiali non demaniali | Mezzi di trasporto stradali | Mezzi di trasporto stradali leggeri | 20% | Altre immobilizzazioni materiali - Mezzi di trasporto | 20.836,50 | 15.756,02 | 5.080,48 |
| Immobilizzazioni materiali non demaniali | Macchine per ufficio | Macchinari per ufficio | 20% | Altre immobilizzazioni materiali - Macchine per ufficio e hardware | 663,78 | 663,78 | 0,00 |
| Immobilizzazioni materiali non demaniali | Hardware - postazioni di lavoro | Hardware | 25% | Altre immobilizzazioni materiali - Macchine per ufficio e hardware | 28.795,75 | 18.233,75 | 10.562,00 |
| Immobilizzazioni materiali non demaniali | Hardware n.a.c. | Hardware | 25% | Altre immobilizzazioni materiali - Macchine per ufficio e hardware | 25.539,50 | 17.821,87 | 7.717,63 |



COMUNE DI POSITANO

AGGIORNAMENTO INVENTARIO DEI BENI MOBILI AL 31.12.2022

| Categoria beni | Tipologia beni / Codifica del modulo patrimoniale del piano dei conti integrato | Tipologia beni ai fini dell'ammortamento | Coefficiente annuo di ammortamento | Categoria e tipologia beni nella Situazione Patrimoniale | Valore di inventario | Importo ammortizzato al 31.12.2022 | Valore al netto degli ammortamenti iscritto nella Situazione Patrimoniale |
|--|---|--|------------------------------------|--|----------------------|------------------------------------|---|
| Immobilizzazioni materiali non demaniali | Mobili e arredi per ufficio | Mobili e arredi per ufficio | 10% | Altre immobilizzazioni materiali - Mobili e arredi | 78.257,41 | 16.560,83 | 61.696,58 |
| Immobilizzazioni materiali non demaniali | Oggetti di valore (collezione quadri e altri oggetti di valore di proprietà del Comune) | Oggetti di valore | -- | Altre immobilizzazioni materiali - Altri beni materiali | 222.895,00 | 0,00 | 222.895,00 |
| Totali | | | | | 678.263,01 | 204.706,67 | 473.556,34 |

Positano, li 30 marzo 2023

Il Responsabile del Servizio Patrimonio
ing. Raffaele Fata

Il Segretario Comunale
dott. Alberto De Stefano



Il Responsabile del Servizio Finanziario
dott. Gianpiero Cicalese

Il Sindaco
dott. Giuseppe Guida

| | | STATO PATRIMONIALE (ATTIVO) | Anno 2022 | Anno 2021 |
|-----|------|---|----------------------|----------------------|
| | | <i>(E' possibile inserire dati solo nelle celle evidenziate in giallo. Le altre sono calcolate in automatico)</i> | | |
| | | A) CREDITI vs.LO STATO ED ALTRE AMMINISTRAZIONI PUBBLICHE PER LA PARTECIPAZIONE AL FONDO DI DOTAZIONE | - | - |
| | | TOTALE CREDITI vs PARTECIPANTI (A) | - | - |
| | | B) IMMOBILIZZAZIONI | | |
| | | <u>Immobilizzazioni immateriali</u> | | |
| I | 1 | Costi di impianto e di ampliamento | - | - |
| | 2 | Costi di ricerca sviluppo e pubblicità | - | - |
| | 3 | Diritti di brevetto ed utilizzazione opere dell'ingegno | - | - |
| | 4 | Concessioni, licenze, marchi e diritti simile | - | - |
| | 5 | Avviamento | - | - |
| | 6 | Immobilizzazioni in corso ed acconti | - | - |
| | 9 | Altre | - | - |
| | | Totale immobilizzazioni immateriali | - | - |
| | | <u>Immobilizzazioni materiali</u> | | |
| II | 1 | Beni demaniali | 15.817.142,74 | 15.400.243,97 |
| | 1.1 | Terreni | 79.017,10 | 79.017,10 |
| | 1.2 | Fabbricati | - | - |
| | 1.3 | Infrastrutture | 14.544.730,14 | 14.145.921,44 |
| | 1.9 | Altri beni demaniali | 1.193.395,50 | 1.175.305,43 |
| III | 2 | Altre immobilizzazioni materiali | 28.398.992,32 | 27.808.934,58 |
| | 2.1 | Terreni | 879.650,08 | 879.650,08 |
| | a | <i>di cui in leasing finanziario</i> | - | - |
| | 2.2 | Fabbricati | 26.841.501,90 | 26.314.468,65 |
| | a | <i>di cui in leasing finanziario</i> | - | - |
| | 2.3 | Impianti e macchinari | 79.404,01 | 67.165,22 |
| | a | <i>di cui in leasing finanziario</i> | - | - |
| | 2.4 | Attrezzature industriali e commerciali | 42.387,38 | 46.345,71 |
| | 2.5 | Mezzi di trasporto | 48.893,74 | 33.805,97 |
| | 2.6 | Macchine per ufficio e hardware | 18.279,63 | 18.307,41 |
| | 2.7 | Mobili e arredi | 61.696,58 | 22.012,54 |
| | 2.8 | Infrastrutture | - | - |
| | 2.99 | Altri beni materiali | 427.179,00 | 427.179,00 |
| | 3 | Immobilizzazioni in corso ed acconti | - | - |
| | | Totale immobilizzazioni materiali | 44.216.135,06 | 43.209.178,55 |
| IV | | <u>Immobilizzazioni Finanziarie</u> | | |
| | 1 | Partecipazioni in | 31.608,30 | 31.667,53 |
| | a | <i>imprese controllate</i> | - | - |
| | b | <i>imprese partecipate</i> | 27.663,85 | 27.714,53 |
| | c | <i>altri soggetti</i> | 3.944,45 | 3.953,00 |
| | 2 | Crediti verso | - | - |
| | a | <i>altre amministrazioni pubbliche</i> | - | - |
| | b | <i>imprese controllate</i> | - | - |
| | c | <i>imprese partecipate</i> | - | - |
| | d | <i>altri soggetti</i> | - | - |

| | | | | |
|-----|---|--|----------------------|----------------------|
| | 3 | Altri titoli | - | - |
| | | Totale immobilizzazioni finanziarie | 31.608,30 | 31.667,53 |
| | | TOTALE IMMOBILIZZAZIONI (B) | 44.247.743,36 | 43.240.846,08 |
| I | | C) ATTIVO CIRCOLANTE | | |
| | | <u>Rimanenze</u> | - | - |
| | | Totale rimanenze | - | - |
| II | | <u>Crediti</u> | | |
| | 1 | Crediti di natura tributaria | 731.502,77 | 818.554,38 |
| | a | Crediti da tributi destinati al finanziamento della sanità | - | - |
| | b | Altri crediti da tributi | 731.502,77 | 818.554,38 |
| | c | Crediti da Fondi perequativi | - | - |
| | 2 | Crediti per trasferimenti e contributi | 3.386.994,32 | 3.664.800,21 |
| | a | verso amministrazioni pubbliche | 3.376.994,32 | 3.664.800,21 |
| | b | imprese controllate | - | - |
| | c | imprese partecipate | 10.000,00 | - |
| | d | verso altri soggetti | - | - |
| | 3 | Verso clienti ed utenti | 261.510,56 | 162.211,84 |
| | 4 | Altri Crediti | 96.136,91 | 92.624,67 |
| | a | verso l'erario | - | - |
| | b | per attività svolta per c/terzi | 27.426,89 | 38.016,87 |
| | c | altri | 68.710,02 | 54.607,80 |
| | | Totale crediti | 4.476.144,56 | 4.738.191,10 |
| III | | <u>Attività finanziarie che non costituiscono immobilizzi</u> | | |
| | 1 | Partecipazioni | - | - |
| | 2 | Altri titoli | - | - |
| | | Totale attività finanziarie che non costituiscono immobilizzi | - | - |
| IV | | <u>Disponibilità liquide</u> | | |
| | 1 | Conto di tesoreria | 15.339.851,12 | 13.096.191,15 |
| | a | Istituto tesoriere | 160.389,27 | - |
| | b | presso Banca d'Italia | 15.179.461,85 | 13.096.191,15 |
| | 2 | Altri depositi bancari e postali | 163.280,55 | 111.324,70 |
| | 3 | Denaro e valori in cassa | 3.024,92 | 3.409,78 |
| | 4 | Altri conti presso la tesoreria statale intestati all'ente | - | - |
| | | Totale disponibilità liquide | 15.506.156,59 | 13.210.925,63 |
| | | TOTALE ATTIVO CIRCOLANTE (C) | 19.982.301,15 | 17.949.116,73 |
| | | D) RATEI E RISCONTI | | |
| | 1 | Ratei attivi | - | - |
| | 2 | Risconti attivi | - | - |
| | | TOTALE RATEI E RISCONTI (D) | - | - |
| | | TOTALE DELL'ATTIVO (A+B+C+D) | 64.230.044,51 | 61.189.962,81 |

Positano, li 30 marzo 2023

IL SEGRETARIO COMUNALE

Dott. *Alberico Stefano*

Alberico Stefano



IL SINDACO

Dott. *Giuseppe Guida*

Giuseppe Guida

IL RESPONSABILE DELL'AREA ECONOMICO-FINANZIARIA

Dott. *Gianpiero Cicalese*

Gianpiero Cicalese

| STATO PATRIMONIALE (PASSIVO) | | Anno 2022 | Anno 2021 |
|---|--|----------------------|----------------------|
| <i>(Inserire dati manualmente nelle celle evidenziate in giallo. Le altre sono calcolate in automatico)</i> | | | |
| | A) PATRIMONIO NETTO | | |
| I | Fondo di dotazione | 2.070.558,40 | 2.070.558,40 |
| II | Riserve | 43.777.109,91 | 42.826.966,09 |
| b | <i>da capitale</i> | - | - |
| c | <i>da permessi di costruire</i> | 97.778,19 | 91.566,39 |
| d | <i>riserve indisponibili per beni demaniali e patrimoniali</i> | | |
| d | <i>indisponibili e per i beni culturali</i> | 43.679.331,72 | 42.735.399,70 |
| e | <i>altre riserve indisponibili</i> | - | - |
| f | <i>altre riserve disponibili</i> | - | - |
| III | Risultato economico dell'esercizio | - | - |
| IV | Risultati economici di esercizi precedenti | 866.124,24 | 1.281.006,57 |
| V | Riserve negative per beni indisponibili | - | - |
| | TOTALE PATRIMONIO NETTO (A) | 46.713.792,55 | 46.178.531,06 |
| | B) FONDI PER RISCHI ED ONERI | | |
| 1 | Per trattamento di quiescenza | - | - |
| 2 | Per imposte | - | - |
| 3 | Altri | 504.029,02 | 359.899,32 |
| | TOTALE FONDI RISCHI ED ONERI (B) | 504.029,02 | 359.899,32 |
| | C) TRATTAMENTO DI FINE RAPPORTO | - | - |
| | TOTALE T.F.R. (C) | - | - |
| | D) DEBITI | | |
| 1 | Debiti da finanziamento | 3.059.239,06 | 2.961.159,80 |
| a | <i>prestiti obbligazionari</i> | - | - |
| b | <i>v/ altre amministrazioni pubbliche</i> | - | - |
| c | <i>verso banche e tesoriere</i> | - | - |
| d | <i>verso altri finanziatori</i> | 3.059.239,06 | 2.961.159,80 |
| 2 | Debiti verso fornitori | 12.356.036,76 | 10.170.722,65 |
| 3 | Acconti | - | - |
| 4 | Debiti per trasferimenti e contributi | 376.109,69 | 391.767,84 |
| a | <i>enti finanziati dal servizio sanitario nazionale</i> | - | - |
| b | <i>altre amministrazioni pubbliche</i> | 153.625,33 | 118.134,57 |
| c | <i>imprese controllate</i> | - | - |
| d | <i>imprese partecipate</i> | - | - |
| e | <i>altri soggetti</i> | 222.484,36 | 273.633,27 |
| 5 | Altri debiti | 1.220.837,43 | 1.127.882,14 |
| a | <i>tributari</i> | 265.478,75 | 264.204,51 |
| b | <i>verso istituti di previdenza e sicurezza sociale</i> | 6.217,25 | 45.841,43 |
| c | <i>per attività svolta per c/terzi</i> | 72.561,60 | 182.722,16 |
| d | <i>altri</i> | 876.579,83 | 635.114,04 |
| | TOTALE DEBITI (D) | 17.012.222,94 | 14.651.532,43 |


| E) RATEI E RISCONTI E CONTRIBUTI AGLI INVESTIMENTI | | | |
|---|--|----------------------|----------------------|
| I | Ratei passivi | - | - |
| II | Risconti passivi | - | - |
| 1 | Contributi agli investimenti | - | - |
| a | da altre amministrazioni pubbliche | - | - |
| b | da altri soggetti | - | - |
| 2 | Concessioni pluriennali | - | - |
| 3 | Altri risconti passivi | - | - |
| TOTALE RATEI E RISCONTI (E) | | - | - |
| TOTALE DEL PASSIVO (A+B+C+D+E) | | 64.230.044,51 | 61.189.962,81 |
| CONTI D'ORDINE | | | |
| | 1) Impegni su esercizi futuri | - | - |
| | 2) beni di terzi in uso | - | - |
| | 3) beni dati in uso a terzi | - | - |
| | 4) garanzie prestate a amministrazioni pubbliche | - | - |
| | 5) garanzie prestate a imprese controllate | - | - |
| | 6) garanzie prestate a imprese partecipate | - | - |
| | 7) garanzie prestate a altre imprese | - | - |
| TOTALE CONTI D'ORDINE | | - | - |

Positano, li 30 marzo 2023


IL SEGRETARIO COMUNALE
Dott. Alberto De Stefano



IL RESPONSABILE DELL'AREA ECONOMICO-FINANZIARIA
Dott. Giampiero Cicalese




IL SINDACO
Dott. Giuseppe Guida



COMUNE DI POSITANO
Provincia di Salerno

**PROSPETTO
DIMOSTRATIVO
DELLA COMPOSIZIONE
ANALITICA DEL
FONDO CREDITI
DI DUBBIA ESIGIBILITA'
AL 31.12.2022**





Composizione analitica del Fondo Crediti Dubbia Esigibilità a Rendiconto

| Capitolo 200 0 ADDIZIONALE COMUNALE ALL'IRPEF | | | | | | | | | | |
|--|------------------------------|--------------------------|--------------------------------------|---|--------------------------------|--|-------------------------------------|------------------------|--------------------------------|------------------|
| Titolo 1 Entrate correnti di natura tributaria, contributiva e perequativa | | | | | | | | | | |
| Tipologia 101 Imposte, tasse e proventi assimilati | | | | | | | | | | |
| Categoria 16 Addizionale comunale IRPEF | | | | | | | | | | |
| Anno | Residui attivi al 1° gennaio | Eventuale % di riduzione | Residui attivi al 1° gennaio ridotti | Riscossioni in c/residui dell'esercizio | Media riscossioni in c/residui | % Accantonamento (100% - media%) | Totale residui attivi al 31/12/2022 | Importo FCDE calcolato | Importo minimo FCDE rendiconto | % abbattimento |
| | a | b | c = a - (b * a) | d | e = d / c | f = 100 - e Se f > 0, altrimenti 0 | g | h = g * f | i | l = i / h |
| Esercizio 2018 | 15.961,23 | | 15.961,23 | 15.961,23 | | | | | | |
| Esercizio 2019 | 0,00 | | 0,00 | 0,00 | | | | | | |
| Esercizio 2020 | 0,00 | | 0,00 | 0,00 | | | | | | |
| Esercizio 2021 | 0,00 | | 0,00 | 0,00 | | | 0,00 | 0,00 | 0,00 | 0,00 % |
| Esercizio 2022 | 0,00 | | 0,00 | 0,00 | | | 0,00 | 0,00 | 0,00 | 0,00 % |
| | 15.961,23 | | 15.961,23 | 15.961,23 | 100,00 % | 0,00 % | 0,00 | 0,00 | 0,00 | |
| | | | | | | | R | | | |
| | | | | | | | C | | | |
| | | | | | | | T | | | |



Composizione analitica del Fondo Crediti Dubbia Esigibilità a Rendiconto

| Capitolo 210 0 IMPOSTA COMUNALE SUGLI IMMOBILI - ACCERTAMENTI ANNI PRECEDENTI | | | | | | | | | | |
|--|------------------------------|--------------------------|--------------------------------------|---|--------------------------------|--|-------------------------------------|------------------------|--------------------------------|------------------|
| Titolo 1 Entrate correnti di natura tributaria, contributiva e perequativa | | | | | | | | | | |
| Tipologia 101 Imposte, tasse e proventi assimilati | | | | | | | | | | |
| Categoria 08 Imposta comunale sugli immobili (ICI) | | | | | | | | | | |
| Anno | Residui attivi al 1° gennaio | Eventuale % di riduzione | Residui attivi al 1° gennaio ridotti | Riscossioni in c/residui dell'esercizio | Media riscossioni in c/residui | % Accantonamento (100% - media%) | Totale residui attivi al 31/12/2022 | Importo FCDE calcolato | Importo minimo FCDE rendiconto | % abbattimento |
| | a | b | c = a - (b * a) | d | e = d / c | f = 100 - e Se f > 0, altrimenti 0 | g | h = g * f | i | l = i / h |
| Esercizio 2018 | 80.213,75 | | 80.213,75 | 45.219,42 | | | | | | |
| Esercizio 2019 | 34.994,33 | | 34.994,33 | 34.994,33 | | | | | | |
| Esercizio 2020 | 6.487,42 | | 6.487,42 | 6.487,42 | | | | | | |
| Esercizio 2021 | 0,00 | | 0,00 | 0,00 | | | 0,00 | 0,00 | 0,00 | 0,00 % |
| Esercizio 2022 | 0,00 | | 0,00 | 0,00 | | | 0,00 | 0,00 | 0,00 | 0,00 % |
| | | | 121.695,50 | 86.701,17 | 71,24 % | 28,76 % | 0,00 | 0,00 | 0,00 | 0,00 |
| | | | | | | | R | | | |
| | | | | | | | C | | | |
| | | | | | | | T | | | |



Composizione analitica del Fondo Crediti Dubbia Esigibilità a Rendiconto

| Capitolo 250 0 IMPOSTA MUNICIPALE PROPRIA (QUOTA COMUNE) | | | | | | | | | | |
|--|------------------------------|--------------------------|--------------------------------------|---|--------------------------------|--|-------------------------------------|------------------------|--------------------------------|------------------|
| Titolo 1 Entrate correnti di natura tributaria, contributiva e perequativa | | | | | | | | | | |
| Tipologia 101 Imposte, tasse e proventi assimilati | | | | | | | | | | |
| Categoria 06 Imposta municipale propria | | | | | | | | | | |
| Anno | Residui attivi al 1° gennaio | Eventuale % di riduzione | Residui attivi al 1° gennaio ridotti | Riscossioni in c/residui dell'esercizio | Media riscossioni in c/residui | % Accantonamento (100% - media%) | Totale residui attivi al 31/12/2022 | Importo FCDE calcolato | Importo minimo FCDE rendiconto | % abbattimento |
| | a | b | c = a - (b * a) | d | e = d / c | f = 100 - e Se f > 0, altrimenti 0 | g | h = g * f | i | l = i / h |
| Esercizio 2018 | 293.317,72 | | 293.317,72 | 293.317,72 | | | | | | |
| Esercizio 2019 | 0,00 | | 0,00 | 0,00 | | | | | | |
| Esercizio 2020 | 0,00 | | 0,00 | 0,00 | | | | | | |
| Esercizio 2021 | 0,00 | | 0,00 | 0,00 | | | | | | |
| Esercizio 2022 | 0,00 | | 0,00 | 0,00 | | | | | | |
| | | | 293.317,72 | 293.317,72 | 100,00 % | 0,00 % | 0,00 | 0,00 | 0,00 | 0,00 % |
| | | | | | | | T | 0,00 | 0,00 | 0,00 % |
| | | | | | | | R | 0,00 | 0,00 | 0,00 % |
| | | | | | | | C | 0,00 | 0,00 | 0,00 % |



Composizione analitica del Fondo Crediti Dubbia Esigibilità a Rendiconto

| Capitolo 275 0 TASSA PER L'AMMISSIONE A CONCORSO PER POSTI DI RUOLO | | | | | | | | | | |
|--|------------------------------|--------------------------|--------------------------------------|---|--------------------------------|------------------------------------|-------------------------------------|------------------------|--------------------------------|----------------|
| Titolo 1 Entrate correnti di natura tributaria, contributiva e perequativa | | | | | | | | | | |
| Tipologia 101 Imposte, tasse e proventi assimilati | | | | | | | | | | |
| Categoria 99 Altre imposte, tasse e proventi n.a.c. | | | | | | | | | | |
| Anno | Residui attivi al 1° gennaio | Eventuale % di riduzione | Residui attivi al 1° gennaio ridotti | Riscossioni in c/residui dell'esercizio | Media riscossioni in c/residui | % Accantonamento (100% - media%) | Totale residui attivi al 31/12/2022 | Importo FCDE calcolato | Importo minimo FCDE rendiconto | % abbattimento |
| | a | b | c = a - (b * a) | d | e = d / c | f = 100 - e Se f > 0, altrimenti 0 | g | h = g * f | i | l = i / h |
| Esercizio 2018 | 0,00 | | 0,00 | 0,00 | | | | | | |
| Esercizio 2019 | 0,00 | | 0,00 | 0,00 | | | | | | |
| Esercizio 2020 | 60,00 | | 60,00 | 60,00 | | | | | | |
| Esercizio 2021 | 0,00 | | 0,00 | 0,00 | | | 0,00 | 0,00 | 0,00 | 0,00 % |
| Esercizio 2022 | 0,00 | | 0,00 | 0,00 | | | 0,00 | 0,00 | 0,00 | 0,00 % |
| | | | 60,00 | 60,00 | 100,00 % | 0,00 % | 0,00 | 0,00 | 0,00 | |
| | | | | | | | R | | | |
| | | | | | | | C | | | |
| | | | | | | | T | | | |



Composizione analitica del Fondo Crediti Dubbia Esigibilità a Rendiconto

| Capitolo | 280 | 0 | TASSA PER LO SMALTIMENTO DEI RIFIUTI SOLIDI URBANI (COMPRESO TRIBUTO PROVINCIALE PER L'ESERCIZIO DELLE FUNZIONI) | | | | | | | |
|----------------|---|--------------------------|--|---|--------------------------------|------------------------------------|-------------------------------------|------------------------|--------------------------------|----------------|
| Titolo | 1 Entrate correnti di natura tributaria, contributiva e perequativa | | | | | | | | | |
| Tipologia | 101 Imposte, tasse e proventi assimilati | | | | | | | | | |
| Categoria | 51 Tassa smaltimento rifiuti solidi urbani | | | | | | | | | |
| Anno | Residui attivi al 1° gennaio | Eventuale % di riduzione | Residui attivi al 1° gennaio ridotti | Riscossioni in c/residui dell'esercizio | Media riscossioni in c/residui | % Accantonamento (100% - media%) | Totale residui attivi al 31/12/2022 | Importo FCDE calcolato | Importo minimo FCDE rendiconto | % abbattimento |
| | a | b | c = a - (b * a) | d | e = d / c | f = 100 - e Se f > 0, altrimenti 0 | g | h = g * f | i | l = i / h |
| Esercizio 2018 | 511.838,34 | | 511.838,34 | 159.813,34 | | | | | | |
| Esercizio 2019 | 352.025,00 | | 352.025,00 | 85.475,75 | | | | | | |
| Esercizio 2020 | 266.549,25 | | 266.549,25 | 25.105,53 | | | | | | |
| Esercizio 2021 | 241.443,72 | | 241.443,72 | 24.911,73 | | | 112.810,41 | 88.714,11 | 88.714,11 | 0,00 % |
| Esercizio 2022 | 140.612,48 | | 140.612,48 | 27.802,07 | | | 0,00 | 0,00 | 0,00 | 0,00 % |
| | | | 1.512.468,79 | 323.108,42 | 21,36 % | 78,64 % | 112.810,41 | 88.714,11 | 88.714,11 | |
| | | | | | | | R | | | |
| | | | | | | | C | | | |
| | | | | | | | T | | | |

**Composizione analitica del Fondo Crediti Dubbia Esigibilità a Rendiconto**

| Capitolo 300 0 ADDIZIONALE EX-ECA SULLA TASSA SMALTIMENTO RIFIUTI SOLIDI URBANI | | | | | | | | | | |
|--|------------------------------|--------------------------|--------------------------------------|---|--------------------------------|--|-------------------------------------|------------------------|--------------------------------|------------------|
| Titolo 1 Entrate correnti di natura tributaria, contributiva e perequativa | | | | | | | | | | |
| Tipologia 101 Imposte, tasse e proventi assimilati | | | | | | | | | | |
| Categoria 99 Altre imposte, tasse e proventi n.a.c. | | | | | | | | | | |
| Anno | Residui attivi al 1° gennaio | Eventuale % di riduzione | Residui attivi al 1° gennaio ridotti | Riscossioni in c/residui dell'esercizio | Media riscossioni in c/residui | % Accantonamento (100% - media%) | Totale residui attivi al 31/12/2022 | Importo FCDE calcolato | Importo minimo FCDE rendiconto | % abbattimento |
| | a | b | c = a - (b * a) | d | e = d / c | f = 100 - e Se f > 0, altrimenti 0 | g | h = g * f | i | l = i / h |
| Esercizio 2018 | 54.990,73 | | 54.990,73 | 13.235,11 | | | | | | |
| Esercizio 2019 | 41.755,62 | | 41.755,62 | 17.462,24 | | | | | | |
| Esercizio 2020 | 24.293,38 | | 24.293,38 | 4.775,58 | | | | | | |
| Esercizio 2021 | 19.517,80 | | 19.517,80 | 4.455,71 | | | 15.062,09 | 11.197,16 | 11.197,16 | 0,00 % |
| Esercizio 2022 | 15.062,09 | | 15.062,09 | 0,00 | | | 0,00 | 0,00 | 0,00 | 0,00 % |
| | 155.619,62 | | 155.619,62 | 39.928,64 | 25,66 % | 74,34 % | 15.062,09 | 11.197,16 | 11.197,16 | |
| | | | | | | | R | | | |
| | | | | | | | C | | | |
| | | | | | | | T | | | |



Composizione analitica del Fondo Crediti Dubbia Esigibilità a Rendiconto

| Capitolo 310 0 TASSA SMALTIMENTO RR.SS.UU. E TASSA SUI RIFIUTI - ACCERTAMENTI E LISTE DI CARICO SUPPLETIVE ANNI PRECEDENTI | | | | | | | | | | |
|--|------------------------------|--------------------------|--------------------------------------|---|--------------------------------|------------------------------------|-------------------------------------|------------------------|--------------------------------|----------------|
| Titolo 1 Entrate correnti di natura tributaria, contributiva e perequativa | | | | | | | | | | |
| Tipologia 101 Imposte, tasse e proventi assimilati | | | | | | | | | | |
| Categoria 51 Tassa smaltimento rifiuti solidi urbani | | | | | | | | | | |
| Anno | Residui attivi al 1° gennaio | Eventuale % di riduzione | Residui attivi al 1° gennaio ridotti | Riscossioni in c/residui dell'esercizio | Media riscossioni in c/residui | % Accantonamento (100% - media%) | Totale residui attivi al 31/12/2022 | Importo FCDE calcolato | Importo minimo FCDE rendiconto | % abbattimento |
| | a | b | c = a - (b * a) | d | e = d / c | f = 100 - e Se f > 0, altrimenti 0 | g | h = g * f | i | l = i / h |
| Esercizio 2018 | 181.561,85 | | 181.561,85 | 97.801,43 | | | | | | |
| Esercizio 2019 | 178.760,42 | | 178.760,42 | 113.487,91 | | | | | | |
| Esercizio 2020 | 126.305,01 | | 126.305,01 | 68.888,26 | | | | | | |
| Esercizio 2021 | 117.416,75 | | 117.416,75 | 69.604,12 | | | | | 3.055,77 | 0,00 % |
| Esercizio 2022 | 130.628,63 | | 130.628,63 | 122.085,79 | | | 8.542,84 | 3.055,77 | 17.469,89 | 100,00 % |
| | | | 734.672,66 | 471.867,51 | 64,23 % | 35,77 % | 57.382,34 | 20.525,66 | 20.525,66 | |
| | | | | | | | R | | | |
| | | | | | | | C | | | |
| | | | | | | | T | | | |



COMUNE DI POSITANO
(Esercizio 2022)

Composizione analitica del Fondo Crediti Dubbia Esigibilità a Rendiconto

| Capitolo 360 | | 0 | | TASSA SUI RIFIUTI | | | | | | | |
|----------------|------------------------------|---|--------------------------------------|---|--------------------------------|------------------------------------|-------------------------------------|------------------------|--------------------------------|----------------|--|
| Titolo | | 1 Entrate correnti di natura tributaria, contributiva e perequativa | | | | | | | | | |
| Tipologia | | 101 Imposte, tasse e proventi assimilati | | | | | | | | | |
| Categoria | | 61 Tributo comunale sui rifiuti e sui servizi | | | | | | | | | |
| Anno | Residui attivi al 1° gennaio | Eventuale % di riduzione | Residui attivi al 1° gennaio ridotti | Riscossioni in c/residui dell'esercizio | Media riscossioni in c/residui | % Accantonamento (100% - media%) | Totale residui attivi al 31/12/2022 | Importo FCDE calcolato | Importo minimo FCDE rendiconto | % abbattimento | |
| | a | b | c = a - (b * a) | d | e = d / c | f = 100 - e Se f > 0, altrimenti 0 | g | h = g * f | i | l = i / h | |
| Esercizio 2018 | 558.894,86 | | 558.894,86 | 92.039,53 | | | | | | | |
| Esercizio 2019 | 466.855,33 | | 466.855,33 | 39.037,84 | | | | | | | |
| Esercizio 2020 | 427.817,49 | | 427.817,49 | 98.297,76 | | | | | | | |
| Esercizio 2021 | 329.519,73 | | 329.519,73 | 85.198,69 | | | 165.379,59 | 133.279,41 | 133.279,41 | 0,00 % | |
| Esercizio 2022 | 244.321,04 | | 244.321,04 | 78.941,45 | | | 0,00 | 0,00 | 0,00 | 0,00 % | |
| | 2.027.408,45 | | 2.027.408,45 | 393.515,27 | 19,41 % | 80,59 % | 165.379,59 | 133.279,41 | 133.279,41 | | |
| | | | | | | | R | | | | |
| | | | | | | | C | | | | |
| | | | | | | | T | | | | |



Composizione analitica del Fondo Crediti Dubbia Esigibilità a Rendiconto

| Capitolo 380 | | 0 TASSA SUI RIFIUTI | | | | | | | | | |
|--|------------------------------|----------------------------|--------------------------------------|---|--------------------------------|------------------------------------|-------------------------------------|------------------------|--------------------------------|----------------|--|
| Titolo 1 Entrate correnti di natura tributaria, contributiva e perequativa | | | | | | | | | | | |
| Tipologia 101 Imposte, tasse e proventi assimilati | | | | | | | | | | | |
| Categoria 51 Tassa smaltimento rifiuti solidi urbani | | | | | | | | | | | |
| Anno | Residui attivi al 1° gennaio | Eventuale % di riduzione | Residui attivi al 1° gennaio ridotti | Riscossioni in c/residui dell'esercizio | Media riscossioni in c/residui | % Accantonamento (100% - media%) | Totale residui attivi al 31/12/2022 | Importo FCDE calcolato | Importo minimo FCDE rendiconto | % abbattimento | |
| | a | b | c = a - (b * a) | d | e = d / c | f = 100 - e Se f > 0, altrimenti 0 | g | h = g * f | i | l = i / h | |
| Esercizio 2018 | 403.700,60 | | 403.700,60 | 159.661,26 | | | | | | | |
| Esercizio 2019 | 605.416,99 | | 605.416,99 | 98.629,64 | | | | | | | |
| Esercizio 2020 | 882.866,89 | | 882.866,89 | 68.392,36 | | | | | | | |
| Esercizio 2021 | 1.528.705,39 | | 1.528.705,39 | 562.825,66 | | | 904.735,19 | 640.823,94 | 640.823,94 | 0,00 % | |
| Esercizio 2022 | 1.430.041,23 | | 1.430.041,23 | 525.306,04 | | | 406.798,08 | 288.135,08 | 288.135,08 | 100,00 % | |
| | 4.850.731,10 | | 4.850.731,10 | 1.414.814,96 | 29,17 % | 70,83 % | 1.311.533,27 | 928.959,02 | 928.959,02 | | |
| | | | | | | | T | | | | |

Composizione analitica del Fondo Crediti Dubbia Esigibilità a Rendiconto

| Capitolo 400 0 IMPOSTA DI SOGGIORNO | | | | | | | | | | |
|--|------------------------------|--------------------------|--------------------------------------|---|--------------------------------|------------------------------------|-------------------------------------|------------------------|--------------------------------|----------------|
| Titolo 1 Entrate correnti di natura tributaria, contributiva e perequativa | | | | | | | | | | |
| Tipologia 101 Imposte, tasse e proventi assimilati | | | | | | | | | | |
| Categoria 41 Imposta di soggiorno | | | | | | | | | | |
| Anno | Residui attivi al 1° gennaio | Eventuale % di riduzione | Residui attivi al 1° gennaio ridotti | Riscossioni in c/residui dell'esercizio | Media riscossioni in c/residui | % Accantonamento (100% - media%) | Totale residui attivi al 31/12/2022 | Importo FCDE calcolato | Importo minimo FCDE rendiconto | % abbattimento |
| | a | b | c = a - (b * a) | d | e = d / c | f = 100 - e Se f > 0, altrimenti 0 | g | h = g * f | i | l = i / h |
| Esercizio 2018 | 0,00 | | 0,00 | 0,00 | | | | | | |
| Esercizio 2019 | 0,00 | | 0,00 | 0,00 | | | | | | |
| Esercizio 2020 | 50.586,52 | | 50.586,52 | 50.586,52 | | | | | | |
| Esercizio 2021 | 0,00 | | 0,00 | 0,00 | | | 0,00 | 0,00 | 0,00 | 0,00 % |
| Esercizio 2022 | 0,00 | | 0,00 | 0,00 | | | 0,00 | 0,00 | 0,00 | 0,00 % |
| | | | 50.586,52 | 50.586,52 | 100,00 % | 0,00 % | 0,00 | 0,00 | 0,00 | |
| | | | | | | | R | | | |
| | | | | | | | C | | | |
| | | | | | | | T | | | |

Totale per Titolo 1 - Tipologia 101

| | | |
|-------------------------------------|------------------------|--------------------------------|
| Totale residui attivi al 31/12/2022 | Importo FCDE calcolato | Importo minimo FCDE rendiconto |
| 2.418.710,82 | 1.591.477,47 | 1.591.477,47 |



Composizione analitica del Fondo Crediti Dubbia Esigibilità a Rendiconto

| Capitolo 1180 0 DIRITTI DI SEGRETERIA E DI ROGITO | | | | | | | | | | |
|--|------------------------------|--------------------------|--------------------------------------|---|--------------------------------|------------------------------------|-------------------------------------|------------------------|--------------------------------|----------------|
| Titolo 3 Entrate extratributarie | | | | | | | | | | |
| Tipologia 100 Vendita di beni e servizi e proventi derivanti dalla gestione dei beni | | | | | | | | | | |
| Categoria 02 Entrate dalla vendita e dall'erogazione di servizi | | | | | | | | | | |
| Anno | Residui attivi al 1° gennaio | Eventuale % di riduzione | Residui attivi al 1° gennaio ridotti | Riscossioni in c/residui dell'esercizio | Media riscossioni in c/residui | % Accantonamento (100% - media%) | Totale residui attivi al 31/12/2022 | Importo FCDE calcolato | Importo minimo FCDE rendiconto | % abbattimento |
| | a | b | c = a - (b * a) | d | e = d / c | f = 100 - e Se f > 0, altrimenti 0 | g | h = g * f | i | l = i / h |
| Esercizio 2018 | 34,04 | | 34,04 | 34,04 | | | | | | |
| Esercizio 2019 | 29,36 | | 29,36 | 29,36 | | | | | | |
| Esercizio 2020 | 35,74 | | 35,74 | 35,74 | | | | | | |
| Esercizio 2021 | 71,50 | | 71,50 | 71,50 | | | 0,00 | 0,00 | 0,00 | 0,00 % |
| Esercizio 2022 | 39,46 | | 39,46 | 39,46 | | | 29,08 | 0,00 | 0,00 | 0,00 % |
| | 210,10 | | 210,10 | 210,10 | 100,00 % | 0,00 % | 29,08 | 0,00 | 0,00 | |
| | | | | | | | R | | | |
| | | | | | | | C | | | |
| | | | | | | | T | | | |



COMUNE DI POSITANO
(Esercizio 2022)

30/03/2023

Composizione analitica del Fondo Crediti Dubbia Esigibilità a Rendiconto

| Capitolo 1200 0 DIRITTI PER IL RILASCIO DELLE CARTE DI IDENTITA' | | | | | | | | | | | |
|--|---------------------------------|--------------------------------|--|---|--------------------------------------|---------------------------------------|---|---------------------------|--------------------------------------|-------------------|--|
| Titolo 3 Entrate extratributarie | | | | | | | | | | | |
| Tipologia 100 Vendita di beni e servizi e proventi derivanti dalla gestione dei beni | | | | | | | | | | | |
| Categoria 02 Entrate dalla vendita e dall'erogazione di servizi | | | | | | | | | | | |
| Anno | Residui attivi al 1° gennaio | Eventuale % di riduzione | Residui attivi al 1° gennaio ridotti | Riscossioni in c/residui dell'esercizio | Media riscossioni in c/residui | % Accantonamento (100% - media%) | Totale residui attivi al 31/12/2022 | Importo FCDE calcolato | Importo minimo FCDE rendiconto | % abbattimento | |
| | a | b | c = a - (b * a) | d | e = d / c | f = 100 - e Se f > 0, altrimenti 0 | g | h = g * f | i | l = i / h | |
| Esercizio 2018 | 356,04 | | 356,04 | 356,04 | | | | | | | |
| Esercizio 2019 | 1.116,75 | | 1.116,75 | 1.116,75 | | | | | | | |
| Esercizio 2020 | 884,39 | | 884,39 | 884,39 | | | | | | | |
| Esercizio 2021 | 1.295,05 | | 1.295,05 | 1.295,05 | | | | | | | |
| Esercizio 2022 | 1.085,87 | | 1.085,87 | 1.085,87 | | | | | | | |
| | | | 4.738,10 | 4.738,10 | 100,00 % | 0,00 % | 706,25 | 0,00 | 0,00 | 0,00 % | |
| | | | | | | | 706,25 | 0,00 | 0,00 | 0,00 % | |
| | | | | | | | 706,25 | 0,00 | 0,00 | 0,00 % | |



Composizione analitica del Fondo Crediti Dubbia Esigibilità a Rendiconto

| Capitolo 1210 0 DIRITTI PER MATRIMONI CIVILI | | | | | | | | | | |
|--|------------------------------|--------------------------|--------------------------------------|---|--------------------------------|--|-------------------------------------|------------------------|--------------------------------|------------------|
| Titolo 3 Entrate extratributarie | | | | | | | | | | |
| Tipologia 100 Vendita di beni e servizi e proventi derivanti dalla gestione dei beni | | | | | | | | | | |
| Categoria 02 Entrate dalla vendita e dall'erogazione di servizi | | | | | | | | | | |
| Anno | Residui attivi al 1° gennaio | Eventuale % di riduzione | Residui attivi al 1° gennaio ridotti | Riscossioni in c/residui dell'esercizio | Media riscossioni in c/residui | % Accantonamento (100% - media%) | Totale residui attivi al 31/12/2022 | Importo FCDE calcolato | Importo minimo FCDE rendiconto | % abbattimento |
| | a | b | c = a - (b * a) | d | e = d / c | f = 100 - e Se f > 0, altrimenti 0 | g | h = g * f | i | l = i / h |
| Esercizio 2018 | 748,50 | | 748,50 | 748,50 | | | | | | |
| Esercizio 2019 | 4.143,01 | | 4.143,01 | 4.143,01 | | | | | | |
| Esercizio 2020 | 0,00 | | 0,00 | 0,00 | | | | | | |
| Esercizio 2021 | 594,32 | | 594,32 | 594,32 | | | 0,00 | 0,00 | 0,00 | 0,00 % |
| Esercizio 2022 | 0,00 | | 0,00 | 0,00 | | | 0,00 | 0,00 | 0,00 | 0,00 % |
| | | | 5.485,83 | 5.485,83 | 100,00 % | 0,00 % | 0,00 | 0,00 | 0,00 | |
| | | | | | | | R | | | |
| | | | | | | | C | | | |
| | | | | | | | T | | | |



COMUNE DI POSITANO
(Esercizio 2022)

30/03/2023

Page 16 of 48

Composizione analitica del Fondo Crediti Dubbia Esigibilità a Rendiconto

| Capitolo 1220 0 DIRITTI DI SEGRETERIA E DI ISTRUTTORIA UFFICIO TECNICO COMUNALE | | | | | | | | | | |
|--|------------------------------|--------------------------|--------------------------------------|---|--------------------------------|--|-------------------------------------|------------------------|--------------------------------|------------------|
| Titolo 3 Entrate extratributarie | | | | | | | | | | |
| Tipologia 100 Vendita di beni e servizi e proventi derivanti dalla gestione dei beni | | | | | | | | | | |
| Categoria 02 Entrate dalla vendita e dall'erogazione di servizi | | | | | | | | | | |
| Anno | Residui attivi al 1° gennaio | Eventuale % di riduzione | Residui attivi al 1° gennaio ridotti | Riscossioni in c/residui dell'esercizio | Media riscossioni in c/residui | % Accantonamento (100% - media%) | Totale residui attivi al 31/12/2022 | Importo FCDE calcolato | Importo minimo FCDE rendiconto | % abbattimento |
| | a | b | c = a - (b * a) | d | e = d / c | f = 100 - e Se f > 0, altrimenti 0 | g | h = g * f | i | l = i / h |
| Esercizio 2018 | 9.186,49 | | 9.186,49 | 9.186,49 | | | | | | |
| Esercizio 2019 | 12.050,84 | | 12.050,84 | 12.050,84 | | | | | | |
| Esercizio 2020 | 1.914,84 | | 1.914,84 | 1.914,84 | | | | | | |
| Esercizio 2021 | 697,84 | | 697,84 | 697,84 | | | | | | |
| Esercizio 2022 | 862,64 | | 862,64 | 862,64 | | | | | | |
| | | | 24.712,65 | 24.712,65 | 100,00 % | 0,00 % | 4.681,84 | 0,00 | 0,00 | 0,00 % |
| | | | | | | | 4.681,84 | 0,00 | 0,00 | 0,00 % |
| | | | | | | | 4.681,84 | 0,00 | 0,00 | 0,00 % |



Composizione analitica del Fondo Crediti Dubbia Esigibilità a Rendiconto

| Capitolo 1430 0 COMPARTECIPAZIONE AL COSTO DEL SERVIZIO DI ASSISTENZA DOMICILIARE E DI ALTRI SERVIZI SOCIALI | | | | | | | | | | |
|--|------------------------------|--------------------------|--------------------------------------|---|--------------------------------|------------------------------------|-------------------------------------|------------------------|--------------------------------|----------------|
| Titolo 3 Entrate extratributarie | | | | | | | | | | |
| Tipologia 100 Vendita di beni e servizi e proventi derivanti dalla gestione dei beni | | | | | | | | | | |
| Categoria 02 Entrate dalla vendita e dall'erogazione di servizi | | | | | | | | | | |
| Anno | Residui attivi al 1° gennaio | Eventuale % di riduzione | Residui attivi al 1° gennaio ridotti | Riscossioni in c/residui dell'esercizio | Media riscossioni in c/residui | % Accantonamento (100% - media%) | Totale residui attivi al 31/12/2022 | Importo FCDE calcolato | Importo minimo FCDE rendiconto | % abbattimento |
| | a | b | c = a - (b * a) | d | e = d / c | f = 100 - e Se f > 0, altrimenti 0 | g | h = g * f | i | l = l / h |
| Esercizio 2018 | 625,68 | | 625,68 | 625,68 | | | | | | |
| Esercizio 2019 | 9.121,90 | | 9.121,90 | 9.121,90 | | | | | | |
| Esercizio 2020 | 24,40 | | 24,40 | 24,40 | | | | | | |
| Esercizio 2021 | 0,00 | | 0,00 | 0,00 | | | 0,00 | 0,00 | 0,00 | 0,00 % |
| Esercizio 2022 | 0,00 | | 0,00 | 0,00 | | | 0,00 | 0,00 | 0,00 | 0,00 % |
| | 9.771,98 | | 9.771,98 | 9.771,98 | 100,00 % | 0,00 % | 0,00 | 0,00 | 0,00 | 0,00 % |
| | | | | | | | R | | | |
| | | | | | | | C | | | |
| | | | | | | | T | | | |



Composizione analitica del Fondo Crediti Dubbia Esigibilità a Rendiconto

| Capitolo 1450 0 PROVENTI DEI SERVIZI DI MENSA | | | | | | | | | | |
|--|------------------------------|--------------------------|--------------------------------------|---|--------------------------------|------------------------------------|-------------------------------------|------------------------|--------------------------------|----------------|
| Titolo 3 Entrate extratributarie | | | | | | | | | | |
| Tipologia 100 Vendita di beni e servizi e proventi derivanti dalla gestione dei beni | | | | | | | | | | |
| Categoria 02 Entrate dalla vendita e dall'erogazione di servizi | | | | | | | | | | |
| Anno | Residui attivi al 1° gennaio | Eventuale % di riduzione | Residui attivi al 1° gennaio ridotti | Riscossioni in c/residui dell'esercizio | Media riscossioni in c/residui | % Accantonamento (100% - media%) | Totale residui attivi al 31/12/2022 | Importo FCDE calcolato | Importo minimo FCDE rendiconto | % abbattimento |
| | a | b | c = a - (b * a) | d | e = d / c | f = 100 - e Se f > 0, altrimenti 0 | g | h = g * f | i | l = i / h |
| Esercizio 2018 | 9.244,00 | | 9.244,00 | 9.244,00 | | | | | | |
| Esercizio 2019 | 7.419,00 | | 7.419,00 | 7.419,00 | | | | | | |
| Esercizio 2020 | 2.024,00 | | 2.024,00 | 2.024,00 | | | | | | |
| Esercizio 2021 | 0,00 | | 0,00 | 0,00 | | | 0,00 | 0,00 | 0,00 | 0,00 % |
| Esercizio 2022 | 1.801,80 | | 1.801,80 | 1.801,80 | | | 1.959,80 | 0,00 | 0,00 | 0,00 % |
| | | | 20.488,80 | 20.488,80 | 100,00 % | 0,00 % | 1.959,80 | 0,00 | 0,00 | |
| | | | | | | | R | | | |
| | | | | | | | C | | | |
| | | | | | | | T | | | |



Composizione analitica del Fondo Crediti Dubbia Esigibilità a Rendiconto

| Capitolo 1460 | | 0 PROVENTI DERIVANTI DALL'INGRESSO A PAGAMENTONELLA ZONA A | | | | | | | | | |
|----------------------|------------------------------|--|--------------------------------------|---|--------------------------------|---|-------------------------------------|------------------------|--------------------------------|------------------|--|
| Titolo | | 3 Entrate extratributarie | | | | | | | | | |
| Tipologia | | 100 Vendita di beni e servizi e proventi derivanti dalla gestione dei beni | | | | | | | | | |
| Categoria | | 02 Entrate dalla vendita e dall'erogazione di servizi | | | | | | | | | |
| Anno | Residui attivi al 1° gennaio | Eventuale % di riduzione | Residui attivi al 1° gennaio ridotti | Riscossioni in c/residui dell'esercizio | Media riscossioni in c/residui | % Accantonamento (100% - media%) | Totale residui attivi al 31/12/2022 | Importo FCDE calcolato | Importo minimo FCDE rendiconto | % abbattimento | |
| | a | b | c = a - (b * a) | d | e = d / c | f = 100 - e e Se f > 0 , altrimenti 0 | g | h = g * f | i | l = i / h | |
| Esercizio 2018 | 0,00 | | 0,00 | 0,00 | | | | | | | |
| Esercizio 2019 | 66.538,08 | | 66.538,08 | 66.538,08 | | | | | | | |
| Esercizio 2020 | 3.395,00 | | 3.395,00 | 3.395,00 | | | | | | | |
| Esercizio 2021 | 582,19 | | 582,19 | 582,19 | | | | | | | |
| Esercizio 2022 | 0,00 | | 0,00 | 0,00 | | | | | | | |
| | | | 70.515,27 | 70.515,27 | 100,00 % | 0,00 % | 6.656,79 | 0,00 | 0,00 | 0,00 % | |
| | | | | | | | 6.656,79 | 0,00 | 0,00 | 0,00 % | |
| | | | | | | | 6.656,79 | 0,00 | 0,00 | 0,00 % | |



COMUNE DI POSITANO
(Esercizio 2022)

30/03/2023

Page 20 of 48

Composizione analitica del Fondo Crediti Dubbia Esigibilità a Rendiconto

| Capitolo 1470 0 DIRITTI DI ISTRUTTORIA PRATICHE CONDONI EDILIZI (LEGGE N. 326/2003, ART. 32, C. 40) | | | | | | | | | | |
|---|------------------------------|--------------------------|--------------------------------------|---|--------------------------------|------------------------------------|-------------------------------------|------------------------|--------------------------------|----------------|
| Titolo 3 Entrate extratributarie | | | | | | | | | | |
| Tipologia 100 Vendita di beni e servizi e proventi derivanti dalla gestione dei beni | | | | | | | | | | |
| Categoria 02 Entrate dalla vendita e dall'erogazione di servizi | | | | | | | | | | |
| Anno | Residui attivi al 1° gennaio | Eventuale % di riduzione | Residui attivi al 1° gennaio ridotti | Riscossioni in c/residui dell'esercizio | Media riscossioni in c/residui | % Accantonamento (100% - media%) | Totale residui attivi al 31/12/2022 | Importo FCDE calcolato | Importo minimo FCDE rendiconto | % abbattimento |
| | a | b | c = a - (b * a) | d | e = d / c | f = 100 - e Se f > 0, altrimenti 0 | g | h = g * f | i | l = i / h |
| Esercizio 2018 | 2.268,00 | | 2.268,00 | 2.268,00 | | | | | | |
| Esercizio 2019 | 3.999,00 | | 3.999,00 | 3.999,00 | | | | | | |
| Esercizio 2020 | 0,00 | | 0,00 | 0,00 | | | | | | |
| Esercizio 2021 | 0,00 | | 0,00 | 0,00 | | | | 0,00 | 0,00 | 0,00 % |
| Esercizio 2022 | 0,00 | | 0,00 | 0,00 | | | | 0,00 | 0,00 | 0,00 % |
| | | | 6.267,00 | 6.267,00 | 100,00 % | 0,00 % | 0,00 | 0,00 | 0,00 | 0,00 % |
| | | | | | | | R | | | |
| | | | | | | | C | | | |
| | | | | | | | T | | | |



Composizione analitica del Fondo Crediti Dubbia Esigibilità a Rendiconto

| Capitolo 1530 | | 0 PROVENTI DERIVANTI DALLE ATTIVITA' DI TIRO ASECCO DELLE UNITA' DA DIPORTO | | | | | | | | | |
|----------------------|------------------------------|--|--------------------------------------|---|--------------------------------|------------------------------------|-------------------------------------|------------------------|--------------------------------|----------------|--|
| Titolo | | 3 Entrate extratributarie | | | | | | | | | |
| Tipologia | | 100 Vendita di beni e servizi e proventi derivanti dalla gestione dei beni | | | | | | | | | |
| Categoria | | 02 Entrate dalla vendita e dall'erogazione di servizi | | | | | | | | | |
| Anno | Residui attivi al 1° gennaio | Eventuale % di riduzione | Residui attivi al 1° gennaio ridotti | Riscossioni in c/residui dell'esercizio | Media riscossioni in c/residui | % Accantonamento (100% - media%) | Totale residui attivi al 31/12/2022 | Importo FCDE calcolato | Importo minimo FCDE rendiconto | % abbattimento | |
| | a | b | c = a - (b * a) | d | e = d / c | f = 100 - e Se f > 0, altrimenti 0 | g | h = g * f | i | l = i / h | |
| Esercizio 2018 | 50,00 | | 50,00 | 50,00 | | | | | | | |
| Esercizio 2019 | 75,00 | | 75,00 | 75,00 | | | | | | | |
| Esercizio 2020 | 0,00 | | 0,00 | 0,00 | | | | | | | |
| Esercizio 2021 | 0,00 | | 0,00 | 0,00 | | | 0,00 | 0,00 | 0,00 | 0,00 % | |
| Esercizio 2022 | 0,00 | | 0,00 | 0,00 | | | 0,00 | 0,00 | 0,00 | 0,00 % | |
| | 125,00 | | 125,00 | 125,00 | 100,00 % | 0,00 % | 0,00 | 0,00 | 0,00 | 0,00 | |
| | | | | | | | R | | | | |
| | | | | | | | C | | | | |
| | | | | | | | T | | | | |



COMUNE DI POSITANO
(Esercizio 2022)

30/03/2023

Page 22 of 48

Composizione analitica del Fondo Crediti Dubbia Esigibilità a Rendiconto

| Capitolo 1540 0 PROVENTI DERIVANTI DALL'UTILIZZO DA PARTE DIPRIVATI DI BENI DEMANIALI IN CONCESSIONE AL COMUNE | | | | | | | | | | |
|--|------------------------------|--------------------------|--------------------------------------|---|--------------------------------|------------------------------------|-------------------------------------|------------------------|--------------------------------|----------------|
| Titolo 3 Entrate extratributarie | | | | | | | | | | |
| Tipologia 100 Vendita di beni e servizi e proventi derivanti dalla gestione dei beni | | | | | | | | | | |
| Categoria 02 Entrate dalla vendita e dall'erogazione di servizi | | | | | | | | | | |
| Anno | Residui attivi al 1° gennaio | Eventuale % di riduzione | Residui attivi al 1° gennaio ridotti | Riscossioni in c/residui dell'esercizio | Media riscossioni in c/residui | % Accantonamento (100% - media%) | Totale residui attivi al 31/12/2022 | Importo FCDE calcolato | Importo minimo FCDE rendiconto | % abbattimento |
| | a | b | c = a - (b * a) | d | e = d / c | f = 100 - e Se f > 0, altrimenti 0 | g | h = g * f | i | I = i / h |
| Esercizio 2018 | 420,00 | | 420,00 | 420,00 | | | | | | |
| Esercizio 2019 | 11.130,00 | | 11.130,00 | 11.130,00 | | | | | | |
| Esercizio 2020 | 657,51 | | 657,51 | 657,51 | | | | | | |
| Esercizio 2021 | 13.810,01 | | 13.810,01 | 13.810,01 | | | | | | |
| Esercizio 2022 | 0,00 | | 0,00 | 0,00 | | | | | | |
| | | | 26.017,52 | 26.017,52 | 100,00 % | 0,00 % | 0,00 | 0,00 | 0,00 | 0,00 % |
| | | | | | | | R | 0,00 | 0,00 | 0,00 % |
| | | | | | | | C | 0,00 | 0,00 | 0,00 % |
| | | | | | | | T | 0,00 | 0,00 | 0,00 % |



Composizione analitica del Fondo Crediti Dubbia Esigibilità a Rendiconto

| Capitolo 1550 | | 0 PROVENTI DA ILLUMINAZIONE VOTIVA | | | | | | | | | |
|--|------------------------------|---|--------------------------------------|---|--------------------------------|------------------------------------|-------------------------------------|------------------------|--------------------------------|----------------|--|
| Titolo 3 Entrate extratributarie | | | | | | | | | | | |
| Tipologia 100 Vendita di beni e servizi e proventi derivanti dalla gestione dei beni | | | | | | | | | | | |
| Categoria 02 Entrate dalla vendita e dall'erogazione di servizi | | | | | | | | | | | |
| Anno | Residui attivi al 1° gennaio | Eventuale % di riduzione | Residui attivi al 1° gennaio ridotti | Riscossioni in c/residui dell'esercizio | Media riscossioni in c/residui | % Accantonamento (100% - media%) | Totale residui attivi al 31/12/2022 | Importo FCDE calcolato | Importo minimo FCDE rendiconto | % abbattimento | |
| | a | b | c = a - (b * a) | d | e = d / c | f = 100 - e Se f > 0, altrimenti 0 | g | h = g * f | i | l = i / h | |
| Esercizio 2018 | 520,00 | | 520,00 | 520,00 | | | | | | | |
| Esercizio 2019 | 353,54 | | 353,54 | 353,54 | | | | | | | |
| Esercizio 2020 | 120,00 | | 120,00 | 120,00 | | | | | | | |
| Esercizio 2021 | 20,00 | | 20,00 | 20,00 | | | 0,00 | 0,00 | 0,00 | 0,00 % | |
| Esercizio 2022 | 0,00 | | 0,00 | 0,00 | | | 0,00 | 0,00 | 0,00 | 0,00 % | |
| | 1.013,54 | | 1.013,54 | 1.013,54 | 100,00 % | 0,00 % | 0,00 | 0,00 | 0,00 | | |
| | | | | | | | R | | | | |
| | | | | | | | C | | | | |
| | | | | | | | T | | | | |



Composizione analitica del Fondo Crediti Dubbia Esigibilità a Rendiconto

| Capitolo 1560 0 PROVENTI DERIVANTI DAL PIANO DEGLI IMPIANTI PUBBLICITARI | | | | | | | | | | |
|--|------------------------------|--------------------------|--------------------------------------|---|--------------------------------|--|-------------------------------------|------------------------|--------------------------------|------------------|
| Titolo 3 Entrate extratributarie | | | | | | | | | | |
| Tipologia 100 Vendita di beni e servizi e proventi derivanti dalla gestione dei beni | | | | | | | | | | |
| Categoria 02 Entrate dalla vendita e dall'erogazione di servizi | | | | | | | | | | |
| Anno | Residui attivi al 1° gennaio | Eventuale % di riduzione | Residui attivi al 1° gennaio ridotti | Riscossioni in c/residui dell'esercizio | Media riscossioni in c/residui | % Accantonamento (100% - media%) | Totale residui attivi al 31/12/2022 | Importo FCDE calcolato | Importo minimo FCDE rendiconto | % abbattimento |
| | a | b | c = a - (b * a) | d | e = d / c | f = 100 - e Se f > 0, altrimenti 0 | g | h = g * f | i | l = i / h |
| Esercizio 2018 | 7,00 | | 7,00 | 7,00 | | | | | | |
| Esercizio 2019 | 1.414,00 | | 1.414,00 | 1.414,00 | | | | | | |
| Esercizio 2020 | 0,00 | | 0,00 | 0,00 | | | | | | |
| Esercizio 2021 | 0,00 | | 0,00 | 0,00 | | | | | | |
| Esercizio 2022 | 0,00 | | 0,00 | 0,00 | | | | | | |
| | | | 1.421,00 | 1.421,00 | 100,00 % | 0,00 % | 0,00 | 0,00 | 0,00 | 0,00 % |
| | | | | | | | T | 0,00 | 0,00 | 0,00 % |
| | | | | | | | R | 0,00 | 0,00 | 0,00 % |
| | | | | | | | C | 0,00 | 0,00 | 0,00 % |



Composizione analitica del Fondo Crediti Dubbia Esigibilità a Rendiconto

| Capitolo 1570 0 PROVENTI DERIVANTI DAL SERVIZIO CIMITERIALE | | | | | | | | | | |
|--|------------------------------|--------------------------|--------------------------------------|---|--------------------------------|------------------------------------|-------------------------------------|------------------------|--------------------------------|----------------|
| Titolo 3 Entrate extratributarie | | | | | | | | | | |
| Tipologia 100 Vendita di beni e servizi e proventi derivanti dalla gestione dei beni | | | | | | | | | | |
| Categoria 02 Entrate dalla vendita e dall'erogazione di servizi | | | | | | | | | | |
| Anno | Residui attivi al 1° gennaio | Eventuale % di riduzione | Residui attivi al 1° gennaio ridotti | Riscossioni in c/residui dell'esercizio | Media riscossioni in c/residui | % Accantonamento (100% - media%) | Totale residui attivi al 31/12/2022 | Importo FCDE calcolato | Importo minimo FCDE rendiconto | % abbattimento |
| | a | b | c = a - (b * a) | d | e = d / c | f = 100 - e Se f > 0, altrimenti 0 | g | h = g * f | i | l = i / h |
| Esercizio 2018 | 1.400,00 | | 1.400,00 | 1.400,00 | | | | | | |
| Esercizio 2019 | 1.650,00 | | 1.650,00 | 1.650,00 | | | | | | |
| Esercizio 2020 | 0,00 | | 0,00 | 0,00 | | | | | | |
| Esercizio 2021 | 0,00 | | 0,00 | 0,00 | | | | | | |
| Esercizio 2022 | 550,00 | | 550,00 | 550,00 | | | | | | |
| | | | 3.600,00 | 3.600,00 | 100,00 % | 0,00 % | 0,00 | 0,00 | 0,00 | 0,00 % |
| | | | | | | | R | | | |
| | | | | | | | C | | | |
| | | | | | | | T | | | |



COMUNE DI POSITANO
(Esercizio 2022)

Composizione analitica del Fondo Crediti Dubbia Esigibilità a Rendiconto

30/03/2023

| Capitolo 1580 0 PROVENTI DERIVANTI DALLA CASA DELL'ACQUA | | | | | | | | | | |
|--|------------------------------|--------------------------|--------------------------------------|---|--------------------------------|------------------------------------|-------------------------------------|------------------------|--------------------------------|----------------|
| Titolo 3 Entrate extratributarie | | | | | | | | | | |
| Tipologia 100 Vendita di beni e servizi e proventi derivanti dalla gestione dei beni | | | | | | | | | | |
| Categoria 01 Vendita di beni | | | | | | | | | | |
| Anno | Residui attivi al 1° gennaio | Eventuale % di riduzione | Residui attivi al 1° gennaio ridotti | Riscossioni in c/residui dell'esercizio | Media riscossioni in c/residui | % Accantonamento (100% - media%) | Totale residui attivi al 31/12/2022 | Importo FCDE calcolato | Importo minimo FCDE rendiconto | % abbattimento |
| | a | b | c = a - (b * a) | d | e = d / c | f = 100 - e Se f > 0, altrimenti 0 | g | h = g * f | i | l = i / h |
| Esercizio 2018 | 0,00 | | 0,00 | 0,00 | | | | | | |
| Esercizio 2019 | 0,00 | | 0,00 | 0,00 | | | | | | |
| Esercizio 2020 | 0,00 | | 0,00 | 0,00 | | | | | | |
| Esercizio 2021 | 0,00 | | 0,00 | 0,00 | | | 0,00 | 0,00 | 0,00 | 0,00 % |
| Esercizio 2022 | 0,00 | | 0,00 | 0,00 | | | 0,00 | 0,00 | 0,00 | 0,00 % |
| | | | 0,00 | 0,00 | | 100,00 % | 0,00 | 0,00 | 0,00 | |
| | | | | | | | R | | | |
| | | | | | | | C | | | |
| | | | | | | | T | | | |



Composizione analitica del Fondo Crediti Dubbia Esigibilità a Rendiconto

| Capitolo 1700 0 ALTRI PROVENTI DEI BENI DELL'ENTE | | | | | | | | | | |
|--|------------------------------|--------------------------|--------------------------------------|---|--------------------------------|------------------------------------|-------------------------------------|------------------------|--------------------------------|----------------|
| Titolo 3 Entrate extratributarie | | | | | | | | | | |
| Tipologia 100 Vendita di beni e servizi e proventi derivanti dalla gestione dei beni | | | | | | | | | | |
| Categoria 03 Proventi derivanti dalla gestione dei beni | | | | | | | | | | |
| Anno | Residui attivi al 1° gennaio | Eventuale % di riduzione | Residui attivi al 1° gennaio ridotti | Riscossioni in c/residui dell'esercizio | Media riscossioni in c/residui | % Accantonamento (100% - media%) | Totale residui attivi al 31/12/2022 | Importo FCDE calcolato | Importo minimo FCDE rendiconto | % abbattimento |
| | a | b | c = a - (b * a) | d | e = d / c | f = 100 - e Se f > 0, altrimenti 0 | g | h = g * f | i | l = i / h |
| Esercizio 2018 | 960,00 | | 960,00 | 960,00 | | | | | | |
| Esercizio 2019 | 0,00 | | 0,00 | 0,00 | | | | | | |
| Esercizio 2020 | 6.100,00 | | 6.100,00 | 6.100,00 | | | | | | |
| Esercizio 2021 | 0,00 | | 0,00 | 0,00 | | | | | | |
| Esercizio 2022 | 0,00 | | 0,00 | 0,00 | | | | | | |
| | | | 7.060,00 | 7.060,00 | 100,00 % | 0,00 % | 42.918,59 | 0,00 | 0,00 | 0,00 % |
| | | | | | | | R | | | |
| | | | | | | | C | | | |
| | | | | | | | T | | | |



Composizione analitica del Fondo Crediti Dubbia Esigibilità a Rendiconto

| Capitolo 1910 0 PROVENTI DA OCCUPAZIONI ABUSIVE DI SPAZI ED AREE PUBBLICHE | | | | | | | | | | |
|--|------------------------------|--------------------------|--------------------------------------|---|--------------------------------|--|-------------------------------------|------------------------|--------------------------------|------------------|
| Titolo 3 Entrate extratributarie | | | | | | | | | | |
| Tipologia 100 Vendita di beni e servizi e proventi derivanti dalla gestione dei beni | | | | | | | | | | |
| Categoria 03 Proventi derivanti dalla gestione dei beni | | | | | | | | | | |
| Anno | Residui attivi al 1° gennaio | Eventuale % di riduzione | Residui attivi al 1° gennaio ridotti | Riscossioni in c/residui dell'esercizio | Media riscossioni in c/residui | % Accantonamento (100% - media%) | Totale residui attivi al 31/12/2022 | Importo FCDE calcolato | Importo minimo FCDE rendiconto | % abbattimento |
| | a | b | c = a - (b * a) | d | e = d / c | f = 100 - e Se f > 0, altrimenti 0 | g | h = g * f | i | l = l / h |
| Esercizio 2018 | 158.445,12 | | 158.445,12 | 35.316,82 | | | | | | |
| Esercizio 2019 | 425.415,11 | | 425.415,11 | 265.012,63 | | | | | | |
| Esercizio 2020 | 538.162,29 | | 538.162,29 | 889,97 | | | | | | |
| Esercizio 2021 | 539.625,77 | | 539.625,77 | 2.353,45 | | | 527.202,90 | 452.023,77 | 452.023,77 | 0,00 % |
| Esercizio 2022 | 537.272,32 | | 537.272,32 | 10.069,42 | | | 0,00 | 0,00 | 0,00 | 0,00 % |
| | 2.198.920,61 | | 2.198.920,61 | 313.642,29 | 14,26 % | 85,74 % | 527.202,90 | 452.023,77 | 452.023,77 | |
| | | | | | | | R | | | |
| | | | | | | | C | | | |
| | | | | | | | T | | | |



Composizione analitica del Fondo Crediti Dubbia Esigibilità a Rendiconto

| Capitolo 1930 0 CANONE PATRIMONIALE DI CONCESSIONE, AUTORIZZAZIONE O ESPOSIZIONE PUBBLICITARIA | | | | | | | | | | | |
|---|------------------------------|--------------------------|--------------------------------------|---|--------------------------------|--|-------------------------------------|------------------------|--------------------------------|------------------|--|
| Titolo 3 Entrate extratributarie | | | | | | | | | | | |
| Tipologia 100 Vendita di beni e servizi e proventi derivanti dalla gestione dei beni | | | | | | | | | | | |
| Categoria 03 Proventi derivanti dalla gestione dei beni | | | | | | | | | | | |
| Anno | Residui attivi al 1° gennaio | Eventuale % di riduzione | Residui attivi al 1° gennaio ridotti | Riscossioni in c/residui dell'esercizio | Media riscossioni in c/residui | % Accantonamento (100% - media%) | Totale residui attivi al 31/12/2022 | Importo FCDE calcolato | Importo minimo FCDE rendiconto | % abbattimento | |
| | a | b | c = a - (b * a) | d | e = d / c | f = 100 - e Se f > 0, altrimenti 0 | g | h = g * f | i | l = i / h | |
| Esercizio 2018 | 0,00 | | 0,00 | 0,00 | | | | | | | |
| Esercizio 2019 | 0,00 | | 0,00 | 0,00 | | | | | | | |
| Esercizio 2020 | 0,00 | | 0,00 | 0,00 | | | | | | | |
| Esercizio 2021 | 0,00 | | 0,00 | 0,00 | | | | | | | |
| Esercizio 2022 | 27.152,81 | | 27.152,81 | 27.152,81 | | | 44.457,48 | 0,00 | 0,00 | 0,00 % | |
| | | | 27.152,81 | 27.152,81 | 100,00 % | 0,00 % | 44.457,48 | 0,00 | 0,00 | 0,00 % | |
| | | | | | | | 44.457,48 | 0,00 | 0,00 | 0,00 % | |
| | | | | | | | 44.457,48 | 0,00 | 0,00 | 0,00 % | |



Composizione analitica del Fondo Crediti Dubbia Esigibilità a Rendiconto

| Capitolo 2340 0 PROVENTI DERIVANTI DALLA GESTIONE DI AREE DISOSTA A PAGAMENTO CON PARCHIMETRI | | | | | | | | | | |
|---|------------------------------|--------------------------|--------------------------------------|---|--------------------------------|------------------------------------|-------------------------------------|------------------------|--------------------------------|----------------|
| Titolo 3 Entrate extratributarie | | | | | | | | | | |
| Tipologia 100 Vendita di beni e servizi e proventi derivanti dalla gestione dei beni | | | | | | | | | | |
| Categoria 02 Entrate dalla vendita e dall'erogazione di servizi | | | | | | | | | | |
| Anno | Residui attivi al 1° gennaio | Eventuale % di riduzione | Residui attivi al 1° gennaio ridotti | Riscossioni in c/residui dell'esercizio | Media riscossioni in c/residui | % Accantonamento (100% - media%) | Totale residui attivi al 31/12/2022 | Importo FCDE calcolato | Importo minimo FCDE rendiconto | % abbattimento |
| | a | b | c = a - (b * a) | d | e = d / c | f = 100 - e Se f > 0, altrimenti 0 | g | h = g * f | i | l = l / h |
| Esercizio 2018 | 20.729,06 | | 20.729,06 | 20.729,06 | | | | | | |
| Esercizio 2019 | 0,00 | | 0,00 | 0,00 | | | | | | |
| Esercizio 2020 | 9.260,50 | | 9.260,50 | 9.260,50 | | | | | | |
| Esercizio 2021 | 11.584,45 | | 11.584,45 | 11.584,45 | | | | | | |
| Esercizio 2022 | 0,00 | | 0,00 | 0,00 | | | | | | |
| | | | 41.574,01 | 41.574,01 | 100,00 % | 0,00 % | 0,00 | 0,00 | 0,00 | 0,00 % |
| | | | | | | | R | 0,00 | 0,00 | 0,00 % |
| | | | | | | | C | 0,00 | 0,00 | 0,00 % |
| | | | | | | | T | 0,00 | 0,00 | 0,00 % |



Composizione analitica del Fondo Crediti Dubbia Esigibilità a Rendiconto

| Capitolo 2470 0 PROVENTI DA SPONSORIZZAZIONI | | | | | | | | | | |
|--|------------------------------|--------------------------|--------------------------------------|---|--------------------------------|------------------------------------|-------------------------------------|------------------------|--------------------------------|----------------|
| Titolo 3 Entrate extratributarie | | | | | | | | | | |
| Tipologia 100 Vendita di beni e servizi e proventi derivanti dalla gestione dei beni | | | | | | | | | | |
| Categoria 02 Entrate dalla vendita e dall'erogazione di servizi | | | | | | | | | | |
| Anno | Residui attivi al 1° gennaio | Eventuale % di riduzione | Residui attivi al 1° gennaio ridotti | Riscossioni in c/residui dell'esercizio | Media riscossioni in c/residui | % Accantonamento (100% - media%) | Totale residui attivi al 31/12/2022 | Importo FCDE calcolato | Importo minimo FCDE rendiconto | % abbattimento |
| | a | b | c = a - (b * a) | d | e = d / c | f = 100 - e Se f > 0, altrimenti 0 | g | h = g * f | i | l = i / h |
| Esercizio 2018 | 1.220,00 | | 1.220,00 | 610,00 | | | | | | |
| Esercizio 2019 | 3.050,00 | | 3.050,00 | 1.830,00 | | | | | | |
| Esercizio 2020 | 1.220,00 | | 1.220,00 | 305,00 | | | | | | |
| Esercizio 2021 | 915,00 | | 915,00 | 0,00 | | | 915,00 | 571,88 | 571,88 | 0,00 % |
| Esercizio 2022 | 915,00 | | 915,00 | 0,00 | | | 0,00 | 0,00 | 0,00 | 0,00 % |
| | 7.320,00 | | 7.320,00 | 2.745,00 | 37,50 % | 62,50 % | 915,00 | 571,88 | 571,88 | |
| | | | | | | | R | | | |
| | | | | | | | C | | | |
| | | | | | | | T | | | |



Composizione analitica del Fondo Crediti Dubbia Esigibilità a Rendiconto

| Capitolo 2500 0 PROVENTI DA MUSEI - MUSEO ARCHEOLOGICO ROMANO POSITANO | | | | | | | | | | |
|--|------------------------------|--------------------------|--------------------------------------|---|--------------------------------|------------------------------------|-------------------------------------|------------------------|--------------------------------|----------------|
| Titolo 3 Entrate extratributarie | | | | | | | | | | |
| Tipologia 100 Vendita di beni e servizi e proventi derivanti dalla gestione dei beni | | | | | | | | | | |
| Categoria 02 Entrate dalla vendita e dall'erogazione di servizi | | | | | | | | | | |
| Anno | Residui attivi al 1° gennaio | Eventuale % di riduzione | Residui attivi al 1° gennaio ridotti | Riscossioni in c/residui dell'esercizio | Media riscossioni in c/residui | % Accantonamento (100% - media%) | Totale residui attivi al 31/12/2022 | Importo FCDE calcolato | Importo minimo FCDE rendiconto | % abbattimento |
| | a | b | c = a - (b * a) | d | e = d / c | f = 100 - e Se f > 0, altrimenti 0 | g | h = g * f | i | l = i / h |
| Esercizio 2018 | 0,00 | | 0,00 | 0,00 | | | | | | |
| Esercizio 2019 | 0,00 | | 0,00 | 0,00 | | | | | | |
| Esercizio 2020 | 0,00 | | 0,00 | 0,00 | | | | | | |
| Esercizio 2021 | 0,00 | | 0,00 | 0,00 | | | 0,00 | 0,00 | 0,00 | 0,00 % |
| Esercizio 2022 | 0,00 | | 0,00 | 0,00 | | | 0,00 | 0,00 | 0,00 | 0,00 % |
| | | | 0,00 | 0,00 | 0,00 % | 100,00 % | 0,00 | 0,00 | 0,00 | |
| | | | | | | | R | | | |
| | | | | | | | C | | | |
| | | | | | | | T | | | |

Totale per Titolo 3 - Tipologia 100

| Totale residui attivi al 31/12/2022 | Importo FCDE calcolato | Importo minimo FCDE rendiconto |
|-------------------------------------|------------------------|--------------------------------|
| 670.071,18 | 463.205,87 | 463.205,87 |



COMUNE DI POSITANO
(Esercizio 2022)

Composizione analitica del Fondo Crediti Dubbia Esigibilità a Rendiconto

| Capitolo 1390 0 PROVENTI DELLE SANZIONI AMMINISTRATIVE PECUNIARIE PER VIOLAZIONI AL CODICE DELLA STRADA ED AL RELATIVO REGO | | | | | | | | | | |
|---|------------------------------|--------------------------|--------------------------------------|---|--------------------------------|------------------------------------|-------------------------------------|------------------------|--------------------------------|----------------|
| Titolo 3 Entrate extratributarie | | | | | | | | | | |
| Tipologia 200 Proventi derivanti dall'attività di controllo e repressione delle irregolarità e degli illeciti | | | | | | | | | | |
| Categoria 02 Entrate da famiglie derivanti dall'attività di controllo e repressione delle irregolarità e degli illeciti | | | | | | | | | | |
| Anno | Residui attivi al 1° gennaio | Eventuale % di riduzione | Residui attivi al 1° gennaio ridotti | Riscossioni in c/residui dell'esercizio | Media riscossioni in c/residui | % Accantonamento (100% - media%) | Totale residui attivi al 31/12/2022 | Importo FCDE calcolato | Importo minimo FCDE rendiconto | % abbattimento |
| | a | b | c = a - (b * a) | d | e = d / c | f = 100 - e Se f > 0, altrimenti 0 | g | h = g * f | i | l = i / h |
| Esercizio 2018 | 79.078,82 | | 79.078,82 | 2.147,35 | | | | | | |
| Esercizio 2019 | 129.495,64 | | 129.495,64 | 55.506,64 | | | | | | |
| Esercizio 2020 | 117.613,05 | | 117.613,05 | 9.136,76 | | | | | | |
| Esercizio 2021 | 140.788,53 | | 140.788,53 | 22.794,42 | | | 128.466,49 | 104.931,43 | 104.931,43 | 0,00 % |
| Esercizio 2022 | 152.371,24 | | 152.371,24 | 23.904,75 | | | 110.799,46 | 90.501,00 | 90.501,00 | 100,00 % |
| | 619.347,28 | | 619.347,28 | 113.489,92 | 18,32 % | 81,68 % | 239.265,95 | 195.432,43 | 195.432,43 | |
| | | | | | | | T | | | |



Composizione analitica del Fondo Crediti Dubbia Esigibilità a Rendiconto

| Capitolo 1400 | | 0 | | PROVENTI PER SANZIONI AMMINISTRATIVE AREA URBANISTICA - EDILIZIA PRIVATA | | | | | | |
|----------------------|------------------------------|---|--------------------------------------|---|--------------------------------|------------------------------------|-------------------------------------|------------------------|--------------------------------|----------------|
| Titolo | | 3 Entrate extratributarie | | | | | | | | |
| Tipologia | | 200 Proventi derivanti dall'attività di controllo e repressione delle irregolarità e degli illeciti | | | | | | | | |
| Categoria | | 02 Entrate da famiglie derivanti dall'attività di controllo e repressione delle irregolarità e degli illeciti | | | | | | | | |
| Anno | Residui attivi al 1° gennaio | Eventuale % di riduzione | Residui attivi al 1° gennaio ridotti | Riscossioni in c/residui dell'esercizio | Media riscossioni in c/residui | % Accantonamento (100% - media%) | Totale residui attivi al 31/12/2022 | Importo FCDE calcolato | Importo minimo FCDE rendiconto | % abbattimento |
| | a | b | c = a - (b * a) | d | e = d / c | f = 100 - e Se f > 0, altrimenti 0 | g | h = g * f | i | l = i / h |
| Esercizio 2018 | 1.000,00 | | 1.000,00 | 1.000,00 | | | | | | |
| Esercizio 2019 | 1.537,00 | | 1.537,00 | 1.537,00 | | | | | | |
| Esercizio 2020 | 1.186,00 | | 1.186,00 | 1.186,00 | | | | | | |
| Esercizio 2021 | 0,00 | | 0,00 | 0,00 | | | 0,00 | 0,00 | 0,00 | 0,00 % |
| Esercizio 2022 | 0,00 | | 0,00 | 0,00 | | | 0,00 | 0,00 | 0,00 | 0,00 % |
| | 3.723,00 | | 3.723,00 | 3.723,00 | 100,00 % | 0,00 % | 0,00 | 0,00 | 0,00 | |
| | | | | | | | R | | | |
| | | | | | | | C | | | |
| | | | | | | | T | | | |



Composizione analitica del Fondo Crediti Dubbia Esigibilità a Rendiconto

| Capitolo 1410 0 PROVENTI PER SANZIONI AMMINISTRATIVE AREA DELLE ATTIVITA' PRODUTTIVE | | | | | | | | | | |
|---|------------------------------|--------------------------|--------------------------------------|---|--------------------------------|--|-------------------------------------|------------------------|--------------------------------|------------------|
| Titolo 3 Entrate extratributarie | | | | | | | | | | |
| Tipologia 200 Proventi derivanti dall'attività di controllo e repressione delle irregolarità e degli illeciti | | | | | | | | | | |
| Categoria 02 Entrate da famiglie derivanti dall'attività di controllo e repressione delle irregolarità e degli illeciti | | | | | | | | | | |
| Anno | Residui attivi al 1° gennaio | Eventuale % di riduzione | Residui attivi al 1° gennaio ridotti | Riscossioni in c/residui dell'esercizio | Media riscossioni in c/residui | % Accantonamento (100% - media%) | Totale residui attivi al 31/12/2022 | Importo FCDE calcolato | Importo minimo FCDE rendiconto | % abbattimento |
| | a | b | c = a - (b * a) | d | e = d / c | f = 100 - e Se f > 0, altrimenti 0 | g | h = g * f | i | l = i / h |
| Esercizio 2018 | 3.251,74 | | 3.251,74 | 516,46 | | | | | | |
| Esercizio 2019 | 7.235,28 | | 7.235,28 | 4.082,00 | | | | | | |
| Esercizio 2020 | 3.153,28 | | 3.153,28 | 418,00 | | | | | | |
| Esercizio 2021 | 2.735,28 | | 2.735,28 | 0,00 | | | 1.516,08 | 844,61 | 844,61 | 0,00 % |
| Esercizio 2022 | 6.735,28 | | 6.735,28 | 5.219,20 | | | 0,00 | 0,00 | 0,00 | 0,00 % |
| | 23.110,86 | | 10.235,66 | 44,29 % | 55,71 % | 1.516,08 | 844,61 | 844,61 | 844,61 | |
| R | | | | | | | | | | |
| C | | | | | | | | | | |
| T | | | | | | | | | | |

Totale per Titolo 3 - Tipologia 200

| | | | | | |
|-------------------------------------|------------|------------------------|------------|--------------------------------|------------|
| Totale residui attivi al 31/12/2022 | 240.782,03 | Importo FCDE calcolato | 196.277,04 | Importo minimo FCDE rendiconto | 196.277,04 |
|-------------------------------------|------------|------------------------|------------|--------------------------------|------------|



Composizione analitica del Fondo Crediti Dubbia Esigibilità a Rendiconto

| Capitolo 2000 | | 0 INTERESSI ATTIVI DA DEPOSITI BANCARI O POSTALI | | | | | | | | | |
|----------------------|------------------------------|---|--------------------------------------|---|--------------------------------|---|-------------------------------------|------------------------|--------------------------------|------------------|--|
| Titolo | | 3 Entrate extratributarie | | | | | | | | | |
| Tipologia | | 300 Interessi attivi | | | | | | | | | |
| Categoria | | 03 Altri interessi attivi | | | | | | | | | |
| Anno | Residui attivi al 1° gennaio | Eventuale % di riduzione | Residui attivi al 1° gennaio ridotti | Riscossioni in c/residui dell'esercizio | Media riscossioni in c/residui | % Accantonamento (100% - media%) | Totale residui attivi al 31/12/2022 | Importo FCDE calcolato | Importo minimo FCDE rendiconto | % abbattimento | |
| | a | b | c = a - (b * a) | d | e = d / c | f = 100 - e Se f > 0 , altrimenti 0 | g | h = g * f | i | l = i / h | |
| Esercizio 2018 | 0,00 | | 0,00 | 0,00 | | | | | | | |
| Esercizio 2019 | 0,00 | | 0,00 | 0,00 | | | | | | | |
| Esercizio 2020 | 0,00 | | 0,00 | 0,00 | | | | | | | |
| Esercizio 2021 | 0,00 | | 0,00 | 0,00 | | | 0,00 | 0,00 | 0,00 | 0,00 % | |
| Esercizio 2022 | 0,00 | | 0,00 | 0,00 | | | 0,00 | 0,00 | 0,00 | 0,00 % | |
| | | | 0,00 | 0,00 | 0,00 % | 100,00 % | 0,00 | 0,00 | 0,00 | 0,00 | |
| | | | | | | | T | 0,00 | 0,00 | | |
| | | | | | | | R | | | | |
| | | | | | | | C | | | | |

**Composizione analitica del Fondo Crediti Dubbia Esigibilità a Rendiconto**

| Capitolo 2100 0 INTERESSI ATTIVI DA CONTI DELLA TESORERIA DELLO STATO O DI ALTRE AMMINISTRAZIONI PUBBLICHE | | | | | | | | | | |
|---|------------------------------|--------------------------|--------------------------------------|---|--------------------------------|--|-------------------------------------|------------------------|--------------------------------|------------------|
| Titolo 3 Entrate extratributarie | | | | | | | | | | |
| Tipologia 300 Interessi attivi | | | | | | | | | | |
| Categoria 03 Altri interessi attivi | | | | | | | | | | |
| Anno | Residui attivi al 1° gennaio | Eventuale % di riduzione | Residui attivi al 1° gennaio ridotti | Riscossioni in c/residui dell'esercizio | Media riscossioni in c/residui | % Accantonamento (100% - media%) | Totale residui attivi al 31/12/2022 | Importo FCDE calcolato | Importo minimo FCDE rendiconto | % abbattimento |
| | a | b | c = a - (b * a) | d | e = d / c | f = 100 - e Se f > 0, altrimenti 0 | g | h = g * f | i | l = i / h |
| Esercizio 2018 | 6,43 | | 6,43 | 6,43 | | | | | | |
| Esercizio 2019 | 11,51 | | 11,51 | 11,51 | | | | | | |
| Esercizio 2020 | 14,12 | | 14,12 | 14,12 | | | | | | |
| Esercizio 2021 | 18,59 | | 18,59 | 18,59 | | | 0,00 | 0,00 | 0,00 | 0,00 % |
| Esercizio 2022 | 4,97 | | 4,97 | 4,97 | | | 0,00 | 0,00 | 0,00 | 0,00 % |
| | 55,62 | | 55,62 | 55,62 | 100,00 % | 0,00 % | 0,00 | 0,00 | 0,00 | |
| | | | | | | | R | | | |
| | | | | | | | C | | | |
| | | | | | | | T | | | |

Totale per Titolo 3 - Tipologia 300

| | | | | | |
|-------------------------------------|------|------------------------|------|--------------------------------|------|
| Totale residui attivi al 31/12/2022 | 0,00 | Importo FCDE calcolato | 0,00 | Importo minimo FCDE rendiconto | 0,00 |
|-------------------------------------|------|------------------------|------|--------------------------------|------|



Composizione analitica del Fondo Crediti Dubbia Esigibilità a Rendiconto

| Capitolo 2320 0 INTROITI E RIMBORSI DIVERSI | | | | | | | | | | |
|--|------------------------------|--------------------------|--------------------------------------|---|--------------------------------|------------------------------------|-------------------------------------|------------------------|--------------------------------|----------------|
| Titolo 3 Entrate extratributarie | | | | | | | | | | |
| Tipologia 500 Rimborsi e altre entrate correnti | | | | | | | | | | |
| Categoria 02 Rimborsi in entrata | | | | | | | | | | |
| Anno | Residui attivi al 1° gennaio | Eventuale % di riduzione | Residui attivi al 1° gennaio ridotti | Riscossioni in c/residui dell'esercizio | Media riscossioni in c/residui | % Accantonamento (100% - media%) | Totale residui attivi al 31/12/2022 | Importo FCDE calcolato | Importo minimo FCDE rendiconto | % abbattimento |
| | a | b | c = a - (b * a) | d | e = d / c | f = 100 - e Se f > 0, altrimenti 0 | g | h = g * f | i | l = i / h |
| Esercizio 2018 | 346.955,28 | | 346.955,28 | 4.995,27 | | | | | | |
| Esercizio 2019 | 441.531,32 | | 441.531,32 | 0,00 | | | | | | |
| Esercizio 2020 | 497.869,64 | | 497.869,64 | 295.171,14 | | | | | | |
| Esercizio 2021 | 247.760,19 | | 247.760,19 | 33.073,52 | | | 200.257,03 | 160.445,93 | 160.445,93 | 0,00 % |
| Esercizio 2022 | 214.686,67 | | 214.686,67 | 14.429,64 | | | 89.517,28 | 71.721,24 | 71.721,24 | 100,00 % |
| | 1.748.803,10 | | 1.748.803,10 | 347.669,57 | 19,88 % | 80,12 % | 289.774,31 | 232.167,17 | 232.167,17 | |



Composizione analitica del Fondo Crediti Dubbia Esigibilità a Rendiconto

| Capitolo 2360 | | 0 | | COMPENSO PER LE ATTIVITA' DI RISCOSSIONE DEL TRIBUTO PROVINCIALE PER L'ESERCIZIO DELLE FUNZIONI DI TUTELA AMBI | | | | | | |
|----------------------|------------------------------|---------------------------------------|--------------------------------------|---|--------------------------------|--|-------------------------------------|------------------------|--------------------------------|------------------|
| Titolo | | 3 Entrate extratributarie | | | | | | | | |
| Tipologia | | 500 Rimborsi e altre entrate correnti | | | | | | | | |
| Categoria | | 02 Rimborsi in entrata | | | | | | | | |
| Anno | Residui attivi al 1° gennaio | Eventuale % di riduzione | Residui attivi al 1° gennaio ridotti | Riscossioni in c/residui dell'esercizio | Media riscossioni in c/residui | % Accantonamento (100% - media%) | Totale residui attivi al 31/12/2022 | Importo FCDE calcolato | Importo minimo FCDE rendiconto | % abbattimento |
| | a | b | c = a - (b * a) | d | e = d / c | f = 100 - e Se f > 0, altrimenti 0 | g | h = g * f | i | l = i / h |
| Esercizio 2018 | 351,31 | | 351,31 | 0,00 | | | | | | |
| Esercizio 2019 | 711,55 | | 711,55 | 44,03 | | | | | | |
| Esercizio 2020 | 1.030,56 | | 1.030,56 | 0,29 | | | | | | |
| Esercizio 2021 | 1.057,04 | | 1.057,04 | 462,95 | | | 68,42 | 49,05 | 49,05 | 0,00 % |
| Esercizio 2022 | 632,03 | | 632,03 | 563,61 | | | 77,66 | 55,67 | 55,67 | 100,00 % |
| | | | 3.782,49 | 1.070,88 | 28,31 % | 71,69 % | 146,08 | 104,72 | 104,72 | |

Totale per Titolo 3 - Tipologia 500

| | | |
|-------------------------------------|------------------------|--------------------------------|
| Totale residui attivi al 31/12/2022 | Importo FCDE calcolato | Importo minimo FCDE rendiconto |
| 289.920,39 | 232.271,89 | 232.271,89 |

Composizione analitica del Fondo Crediti Dubbia Esigibilità a Rendiconto

| Capitolo 2600 0 PROVENTI DERIVANTI DA CONCESSIONI CIMITERIALI | | | | | | | | | | |
|--|------------------------------|--------------------------|--------------------------------------|---|--------------------------------|------------------------------------|-------------------------------------|------------------------|--------------------------------|----------------|
| Titolo 4 Entrate in conto capitale | | | | | | | | | | |
| Tipologia 400 Entrate da alienazione di beni materiali e immateriali | | | | | | | | | | |
| Categoria 01 Alienazione di beni materiali | | | | | | | | | | |
| Anno | Residui attivi al 1° gennaio | Eventuale % di riduzione | Residui attivi al 1° gennaio ridotti | Riscossioni in c/residui dell'esercizio | Media riscossioni in c/residui | % Accantonamento (100% - media%) | Totale residui attivi al 31/12/2022 | Importo FCDE calcolato | Importo minimo FCDE rendiconto | % abbattimento |
| | a | b | c = a - (b * a) | d | e = d / c | f = 100 - e Se f > 0, altrimenti 0 | g | h = g * f | i | l = i / h |
| Esercizio 2018 | 2.914,90 | | 2.914,90 | 2.914,90 | | | | | | |
| Esercizio 2019 | 1.974,94 | | 1.974,94 | 1.974,94 | | | | | | |
| Esercizio 2020 | 2.204,62 | | 2.204,62 | 2.204,62 | | | | | | |
| Esercizio 2021 | 5.408,35 | | 5.408,35 | 5.408,35 | | | 0,00 | 0,00 | 0,00 | 0,00 % |
| Esercizio 2022 | 3.300,03 | | 3.300,03 | 3.300,03 | | | 2.129,03 | 0,00 | 0,00 | 0,00 % |
| | 15.802,84 | | 15.802,84 | 15.802,84 | 100,00 % | 0,00 % | 2.129,03 | 0,00 | 0,00 | |
| | | | | | | | R | | | |
| | | | | | | | C | | | |
| | | | | | | | T | | | |

Totale per Titolo 4 - Tipologia 400

| | | |
|-------------------------------------|------------------------|--------------------------------|
| Totale residui attivi al 31/12/2022 | Importo FCDE calcolato | Importo minimo FCDE rendiconto |
| 60.129,03 | 0,00 | 0,00 |



Composizione analitica del Fondo Crediti Dubbia Esigibilità a Rendiconto

| Capitolo 3035 0 ONERI CONCESSORI PER PERMESSI A COSTRUIRE E/0 DIA - SPESA CAP. 12555 | | | | | | | | | | |
|--|------------------------------|--------------------------|--------------------------------------|---|--------------------------------|------------------------------------|-------------------------------------|------------------------|--------------------------------|----------------|
| Titolo 4 Entrate in conto capitale | | | | | | | | | | |
| Tipologia 500 Altre entrate in conto capitale | | | | | | | | | | |
| Categoria 01 Permessi di costruire | | | | | | | | | | |
| Anno | Residui attivi al 1° gennaio | Eventuale % di riduzione | Residui attivi al 1° gennaio ridotti | Riscossioni in c/residui dell'esercizio | Media riscossioni in c/residui | % Accantonamento (100% - media%) | Totale residui attivi al 31/12/2022 | Importo FCDE calcolato | Importo minimo FCDE rendiconto | % abbattimento |
| | a | b | c = a - (b * a) | d | e = d / c | f = 100 - e Se f > 0, altrimenti 0 | g | h = g * f | i | l = i / h |
| Esercizio 2018 | 28,26 | | 28,26 | 28,26 | | | | | | |
| Esercizio 2019 | 6.215,26 | | 6.215,26 | 6.215,26 | | | | | | |
| Esercizio 2020 | 0,00 | | 0,00 | 0,00 | | | | | | |
| Esercizio 2021 | 1.230,12 | | 1.230,12 | 1.107,15 | | | 1.959,37 | 425,18 | 425,18 | 0,00 % |
| Esercizio 2022 | 2.122,97 | | 2.122,97 | 163,60 | | | 0,00 | 0,00 | 0,00 | 0,00 % |
| | | | 9.596,61 | 7.514,27 | 78,30 % | 21,70 % | 1.959,37 | 425,18 | 425,18 | |



COMUNE DI POSITANO
(Esercizio 2022)

Composizione analitica del Fondo Crediti Dubbia Esigibilità a Rendiconto

| Capitolo 3060 | | 0 | | PROVENTI DELLE CONCESSIONI EDILIZIE E DELLE SANZIONI URBANISTICHE - USCITA CAPP.1210,12520 | | | | | | | | | |
|----------------|------------------------------|--------------------------|--------------------------------------|--|--------------------------------|------------------------------------|-------------------------------------|------------------------|--------------------------------|----------------|--|--|--|
| Titolo | | 4 | | Entrate in conto capitale | | | | | | | | | |
| Tipologia | | 500 | | Altre entrate in conto capitale | | | | | | | | | |
| Categoria | | 01 | | Permessi di costruire | | | | | | | | | |
| Anno | Residui attivi al 1° gennaio | Eventuale % di riduzione | Residui attivi al 1° gennaio ridotti | Riscossioni in c/residui dell'esercizio | Media riscossioni in c/residui | % Accantonamento (100% - media%) | Totale residui attivi al 31/12/2022 | Importo FCDE calcolato | Importo minimo FCDE rendiconto | % abbattimento | | | |
| | a | b | c = a - (b * a) | d | e = d / c | f = 100 - e Se f > 0, altrimenti 0 | g | h = g * f | i | l = i / h | | | |
| Esercizio 2018 | 0,00 | | 0,00 | 0,00 | | | | | | | | | |
| Esercizio 2019 | 0,00 | | 0,00 | 0,00 | | | | | | | | | |
| Esercizio 2020 | 0,00 | | 0,00 | 0,00 | | | | | | | | | |
| Esercizio 2021 | 0,00 | | 0,00 | 0,00 | | | 0,00 | 0,00 | 0,00 | 0,00 % | | | |
| Esercizio 2022 | 0,00 | | 0,00 | 0,00 | | | 0,00 | 0,00 | 0,00 | 0,00 % | | | |
| | | | 0,00 | 0,00 | | 100,00 % | 0,00 | 0,00 | 0,00 | 0,00 % | | | |
| | | | | | | | R | | | | | | |
| | | | | | | | C | | | | | | |
| | | | | | | | T | | | | | | |



COMUNE DI POSITANO
(Esercizio 2022)

30/03/2023

Composizione analitica del Fondo Crediti Dubbia Esigibilità a Rendiconto

| Capitolo 3110 0 PROVENTI PER SANZIONI EX ART. 167 D.LGS. 42/2004 (DANNO AMBIENTALE) - SPESA CAP. 12470 | | | | | | | | | | |
|--|------------------------------|--------------------------|--------------------------------------|---|--------------------------------|------------------------------------|-------------------------------------|------------------------|--------------------------------|----------------|
| Titolo 4 Entrate in conto capitale | | | | | | | | | | |
| Tipologia 500 Altre entrate in conto capitale | | | | | | | | | | |
| Categoria 01 Permessi di costruire | | | | | | | | | | |
| Anno | Residui attivi al 1° gennaio | Eventuale % di riduzione | Residui attivi al 1° gennaio ridotti | Riscossioni in c/residui dell'esercizio | Media riscossioni in c/residui | % Accantonamento (100% - media%) | Totale residui attivi al 31/12/2022 | Importo FCDE calcolato | Importo minimo FCDE rendiconto | % abbattimento |
| | a | b | c = a - (b * a) | d | e = d / c | f = 100 - e Se f > 0, altrimenti 0 | g | h = g * f | i | l = i / h |
| Esercizio 2018 | 12.456,57 | | 12.456,57 | 12.456,57 | | | | | | |
| Esercizio 2019 | 21.696,17 | | 21.696,17 | 13.941,27 | | | | | | |
| Esercizio 2020 | 7.754,90 | | 7.754,90 | 7.754,90 | | | | | | |
| Esercizio 2021 | 7.235,91 | | 7.235,91 | 7.235,91 | | | 0,00 | 0,00 | 0,00 | 0,00 % |
| Esercizio 2022 | 0,00 | | 0,00 | 0,00 | | | 5.668,12 | 894,43 | 894,43 | 100,00 % |
| | | | 49.143,55 | 41.388,65 | 84,22 % | 15,78 % | 5.668,12 | 894,43 | 894,43 | |
| | | | | | | | T | | | |



COMUNE DI POSITANO
(Esercizio 2022)

30/03/2023

Page 48 of 48

Composizione analitica del Fondo Crediti Dubbia Esigibilità a Rendiconto

| Capitolo 3170 0 CONGUAGLIO OBLAZIONE CONDONI EDILIZI (legge n. 326/2003, art. 32, c. 41) - SPESA CAP. 12595 | | | | | | | | | | |
|---|------------------------------|--------------------------|--------------------------------------|---|--------------------------------|------------------------------------|-------------------------------------|------------------------|--------------------------------|----------------|
| Titolo 4 Entrate in conto capitale | | | | | | | | | | |
| Tipologia 500 Altre entrate in conto capitale | | | | | | | | | | |
| Categoria 01 Permessi di costruire | | | | | | | | | | |
| Anno | Residui attivi al 1° gennaio | Eventuale % di riduzione | Residui attivi al 1° gennaio ridotti | Riscossioni in c/residui dell'esercizio | Media riscossioni in c/residui | % Accantonamento (100% - media%) | Totale residui attivi al 31/12/2022 | Importo FCDE calcolato | Importo minimo FCDE rendiconto | % abbattimento |
| | a | b | c = a - (b * a) | d | e = d / c | f = 100 - e Se f > 0, altrimenti 0 | g | h = g * f | i | l = i / h |
| Esercizio 2018 | 4.111,85 | | 4.111,85 | 4.111,85 | | | | | | |
| Esercizio 2019 | 2.159,99 | | 2.159,99 | 2.159,99 | | | | | | |
| Esercizio 2020 | 9.378,14 | | 9.378,14 | 9.378,14 | | | | | | |
| Esercizio 2021 | 4.478,57 | | 4.478,57 | 4.478,57 | | | 0,00 | 0,00 | 0,00 | 0,00 % |
| Esercizio 2022 | 482,63 | | 482,63 | 482,63 | | | 54,49 | 0,00 | 0,00 | 0,00 % |
| | 20.611,18 | | 20.611,18 | 20.611,18 | 100,00 % | 0,00 % | 54,49 | 0,00 | 0,00 | |
| | | | | | | | R | | | |
| | | | | | | | C | | | |
| | | | | | | | T | | | |

Totale per Titolo 4 - Tipologia 500

| | | |
|-------------------------------------|------------------------|--------------------------------|
| Totale residui attivi al 31/12/2022 | Importo FCDE calcolato | Importo minimo FCDE rendiconto |
| 10.158,83 | 1.319,61 | 1.319,61 |

Totale Generale

| | | |
|--------------------------------|------------------------|--------------------------------|
| Media riscossioni in c/residui | Importo FCDE calcolato | Importo minimo FCDE rendiconto |
| 3.689.772,28 | 2.484.551,88 | 2.484.551,88 |

IL SEGRETARIO COMUNALE

Dott. *Stefano*

IL RESPONSABILE DELL'AREA ECONOMICO-FINANZIARIA

Dott. *Giuseppe*





COMUNE DI POSITANO

ELENCO DEI CREDITI INESIGIBILI STRALCIATI DAL CONTO DEL BILANCIO E.F. 2022

(art. 11, comma 4, lett. n) del d.lgs. n. 118/2011)

| N. | Esercizio | Numero accertamento | Descrizione accertamento | Area di gestione accertamento | Capitolo | Piano dei conti | Descrizione motivazione | Importo stralciato dal conto del bilancio e.f. 2021 (in euro) |
|----|-----------|---------------------|--------------------------|-------------------------------|----------|-----------------|-------------------------|--|
| | | | | | | | TOTALE | 0,00 |

La fattispecie non sussiste in riferimento al conto del bilancio e.f. 2022.

Positano, li 30 marzo 2023

Il Segretario Comunale
dott. Alberto De Stefano

Il Responsabile dell'Area Economico-Finanziaria
dott. Gianpiero Cicalese



Il Sindaco
dott. Giuseppe Guida

