

COMUNE DI POSITANO
Provincia di Salerno

**RENDICONTO
DELLA
GESTIONE
2019**



11/05/2020



COMUNE DI POSITANO
(Esercizio 2019)

CONTO DEL BILANCIO - GESTIONE DELLE ENTRATE

| TITOLO, TIPOLOGIA | DENOMINAZIONE | RESIDUI ATTIVI AL 1/1/2019 (RS) | | RISCOSSIONI IN C/RESIDUI (RR) | | RIACCERTAMENTI RESIDUI (R) | | MAGGIORI O MINORI ENTRATE DI COMPETENZA (= A-CP) | | RESIDUI ATTIVI DA ESERCIZI PRECEDENTI (EP = RS-RR+R) | |
|--|---|--|---------------------------------|--|---|----------------------------|---------------|--|------------|--|--------------|
| | | PREVISIONI DEFINITIVE DI COMPETENZA (CP) | | RISCOSSIONI IN C/COMPETENZA (RC) | | ACCERTAMENTI (A) | | MAGGIORI O MINORI ENTRATE DI COMPETENZA (= A-CP) | | RESIDUI ATTIVI DA ESERCIZI DI COMPETENZA (EG = A-RC) | |
| | | PREVISIONI DEFINITIVE DI CASSA (CS) | TOTALE RISCOSSIONI (TR = RR+RC) | MAGGIORI O MINORI ENTRATE DI CASSA (= TR-CS) | TOTALE RESIDUI ATTIVI DA RIPORTARE (TR = EP+EC) | | | | | | |
| FONDO PLURIENNALE VINCOLATO PER SPESE CORRENTI | | CP | 305.736,66 | | | | | | | | |
| FONDO PLURIENNALE VINCOLATO PER SPESE IN CONTO CAPITALE | | CP | 962.311,60 | | | | | | | | |
| UTILIZZO AVANZO DI AMMINISTRAZIONE | | CP | 497.064,00 | | | | | | | | |
| - di cui Utilizzo Fondo anticipazioni di liquidità | | CP | 0,00 | | | | | | | | |
| TITOLO 1: Entrate correnti di natura tributaria, contributiva e perequativa | | | | | | | | | | | |
| 10101 | Tipologia 101: imposte, tasse e proventi assimilati | RS | 2.151.382,63 | RR | 607.460,42 | R | 0,00 | CP | 0,00 | EP | 1.543.922,21 |
| | | CP | 6.802.084,94 | RC | 6.316.238,13 | A | 7.064.414,08 | CP | 262.329,14 | EC | 748.175,95 |
| | | CS | 8.953.487,57 | TR | 6.923.698,55 | CS | -2.029.769,02 | | | TR | 2.292.098,16 |
| 10104 | Tipologia 104: Compartecipazioni di tributi | RS | 0,00 | RR | 0,00 | R | 0,00 | CP | 0,00 | EP | 0,00 |
| | | CP | 0,00 | RC | 0,00 | A | 0,00 | CP | 0,00 | EC | 0,00 |
| | | CS | 0,00 | TR | 0,00 | CS | 0,00 | | | TR | 0,00 |
| 10301 | Tipologia 301: Fondi perequativi da Amministrazioni Centrali | RS | 0,00 | RR | 0,00 | R | 0,00 | CP | 0,00 | EP | 0,00 |
| | | CP | 13.668,05 | RC | 13.668,05 | A | 13.668,05 | CP | 0,00 | EC | 0,00 |
| | | CS | 13.668,05 | TR | 13.668,05 | CS | 0,00 | | | TR | 0,00 |
| 10302 | Tipologia 302: Fondi perequativi dalla Regione o Provincia autonoma (sol o per Enti locali) | RS | 0,00 | RR | 0,00 | R | 0,00 | CP | 0,00 | EP | 0,00 |
| | | CP | 0,00 | RC | 0,00 | A | 0,00 | CP | 0,00 | EC | 0,00 |
| | | CS | 0,00 | TR | 0,00 | CS | 0,00 | | | TR | 0,00 |
| 10000 Totale TITOLO 1 Entrate correnti di natura tributaria, contributiva e perequativa | | RS | 2.151.382,63 | RR | 607.460,42 | R | 0,00 | CP | 0,00 | EP | 1.543.922,21 |
| | | CP | 6.815.752,99 | RC | 6.329.906,18 | A | 7.078.082,13 | CP | 262.329,14 | EC | 748.175,95 |
| | | CS | 8.967.135,62 | TR | 6.937.366,60 | CS | -2.029.769,02 | | | TR | 2.292.098,16 |
| TITOLO 2: Trasferimenti correnti | | | | | | | | | | | |
| 20101 | Tipologia 101: Trasferimenti correnti da Amministrazioni pubbliche | RS | 486.611,41 | RR | 297.613,90 | R | -55,63 | CP | -8.802,02 | EP | 188.941,88 |
| | | CP | 379.821,58 | RC | 156.446,61 | A | 371.019,56 | CP | 0,00 | EC | 204.572,95 |
| | | CS | 866.432,99 | TR | 464.060,51 | CS | -402.372,48 | | | TR | 393.514,83 |
| 20102 | Tipologia 102: Trasferimenti correnti da Famiglie | RS | 0,00 | RR | 0,00 | R | 0,00 | CP | 0,00 | EP | 0,00 |
| | | CP | 0,00 | RC | 0,00 | A | 0,00 | CP | 0,00 | EC | 0,00 |
| | | CS | 0,00 | TR | 0,00 | CS | 0,00 | | | TR | 0,00 |
| 20103 | Tipologia 103: Trasferimenti correnti da Imprese | RS | 0,00 | RR | 0,00 | R | 0,00 | CP | -356,48 | EP | 0,00 |
| | | CP | 32.000,00 | RC | 27.643,52 | A | 31.643,52 | CP | 0,00 | EC | 4.000,00 |
| | | CS | 32.000,00 | TR | 27.643,52 | CS | -4.356,48 | | | TR | 4.000,00 |



COMUNE DI POSITANO
(Esercizio 2019)

11/05/2020

CONTO DEL BILANCIO - GESTIONE DELLE ENTRATE

| TITOLO, TIPOLOGIA | DENOMINAZIONE | RESIDUI ATTIVI AL 1/1/2019 (RS) | | RISCOSSIONI IN C/RESIDUI (RR) | | RIACCERTAMENTI RESIDUI (R) | | MAGGIORI O MINORI ENTRATE DI COMPETENZA (= A-CP) | | RESIDUI ATTIVI DA ESERCIZI PRECEDENTI (EP = RS-RR+R) | |
|-----------------------|---|--|--------------|----------------------------------|--------------|--|---------------|--|--------------|--|--------------|
| | | PREVISIONI DEFINITIVE DI COMPETENZA (CP) | | RISCOSSIONI IN C/COMPETENZA (RC) | | ACCERTAMENTI (A) | | MAGGIORI O MINORI ENTRATE DI COMPETENZA (= A-CP) | | RESIDUI ATTIVI DA ESERCIZI DI COMPETENZA (EC = A-RC) | |
| | | PREVISIONI DEFINITIVE DI CASSA (CS) | | TOTALE RISCOSSIONI (TR = RR+RC) | | MAGGIORI O MINORI ENTRATE DI CASSA (= TR-CS) | | MAGGIORI O MINORI ENTRATE DI COMPETENZA (= A-CP) | | TOTALE RESIDUI ATTIVI DA RIPORTARE (TR = EP+EC) | |
| 20104 | Tipologia 104: Trasferimenti correnti da Istituzioni Sociali Private | RS | 0,00 | RR | 0,00 | R | 0,00 | CP | 0,00 | EP | 0,00 |
| | | CP | 0,00 | RC | 0,00 | A | 0,00 | CP | 0,00 | EC | 0,00 |
| | | CS | 0,00 | TR | 0,00 | CS | 0,00 | | | TR | 0,00 |
| 20105 | Tipologia 105: Trasferimenti correnti dalla UE e dal Resto del Mondo | RS | 0,00 | RR | 0,00 | R | 0,00 | CP | 0,00 | EP | 0,00 |
| | | CP | 0,00 | RC | 0,00 | A | 0,00 | CP | 0,00 | EC | 0,00 |
| | | CS | 0,00 | TR | 0,00 | CS | 0,00 | | | TR | 0,00 |
| 20000 Totale TITOLO 2 | Trasferimenti correnti | RS | 486.611,41 | RR | 297.613,90 | R | -55,63 | CP | 402.663,08 | EP | 188.941,88 |
| | | CP | 411.821,58 | RC | 194.090,13 | A | 402.663,08 | CP | -9.158,50 | EC | 208.572,95 |
| | | CS | 898.432,99 | TR | 491.704,03 | CS | -406.728,96 | | | TR | 397.514,83 |
| TITOLO 3: | Entrate extratributarie | | | | | | | | | | |
| 30100 | Tipologia 100: Vendita di beni e servizi e proventi derivanti dalla gestione dei beni | RS | 890.158,10 | RR | 689.823,03 | R | 0,00 | CP | 2.177.307,56 | EP | 200.335,07 |
| | | CP | 2.208.821,40 | RC | 1.727.607,81 | A | 2.177.307,56 | CP | -31.513,84 | EC | 449.699,75 |
| | | CS | 3.098.979,50 | TR | 2.417.430,84 | CS | -681.548,66 | | | TR | 650.034,82 |
| 30200 | Tipologia 200: Proventi derivanti dall'attività di controllo e repressione dell'irregolarità e degli illeciti | RS | 138.267,92 | RR | 61.125,64 | R | 0,00 | CP | 384.285,33 | EP | 77.142,28 |
| | | CP | 382.000,00 | RC | 339.475,28 | A | 384.285,33 | CP | 2.285,33 | EC | 44.810,05 |
| | | CS | 520.267,92 | TR | 400.600,92 | CS | -119.667,00 | | | TR | 121.952,33 |
| 30300 | Tipologia 300: Interessi attivi | RS | 11,51 | RR | 11,51 | R | 0,00 | CP | 0,00 | EP | 0,00 |
| | | CP | 701,44 | RC | 601,44 | A | 615,56 | CP | -85,88 | EC | 14,12 |
| | | CS | 712,95 | TR | 612,95 | CS | -100,00 | | | TR | 14,12 |
| 30400 | Tipologia 400: Altre entrate da redditi da capitale | RS | 0,00 | RR | 0,00 | R | 0,00 | CP | 0,00 | EP | 0,00 |
| | | CP | 0,00 | RC | 0,00 | A | 0,00 | CP | 0,00 | EC | 0,00 |
| | | CS | 0,00 | TR | 0,00 | CS | 0,00 | | | TR | 0,00 |
| 30500 | Tipologia 500: Rimborsi e altre entrate correnti | RS | 442.242,87 | RR | 44,03 | R | 0,00 | CP | 143.684,14 | EP | 442.198,84 |
| | | CP | 151.346,96 | RC | 86.962,78 | A | 143.684,14 | CP | -7.662,82 | EC | 56.701,36 |
| | | CS | 593.589,83 | TR | 87.026,81 | CS | -506.563,02 | | | TR | 498.900,20 |
| 30000 Totale TITOLO 3 | Entrate extratributarie | RS | 1.470.680,40 | RR | 751.004,21 | R | 0,00 | CP | 2.705.892,69 | EP | 719.676,19 |
| | | CP | 2.742.869,80 | RC | 2.154.667,31 | A | 2.705.892,69 | CP | -36.977,21 | EC | 551.226,28 |
| | | CS | 4.213.550,20 | TR | 2.905.671,52 | CS | -1.307.878,68 | | | TR | 1.270.901,47 |
| TITOLO 4: | Entrate in conto capitale | | | | | | | | | | |
| 40100 | Tipologia 100: Tributi in conto capitale | RS | 0,00 | RR | 0,00 | R | 0,00 | CP | 0,00 | EP | 0,00 |
| | | CP | 0,00 | RC | 0,00 | A | 0,00 | CP | 0,00 | EC | 0,00 |
| | | CS | 0,00 | TR | 0,00 | CS | 0,00 | | | TR | 0,00 |

11/05/2020



COMUNE DI POSITANO
(Esercizio 2019)

CONTO DEL BILANCIO - GESTIONE DELLE ENTRATE

| TITOLO, TIPOLOGIA | DENOMINAZIONE | RESIDUI ATTIVI AL 1/1/2019 (RS) | | RISCOSSIONI IN C/RESIDUI (RR) | | RIACCERTAMENTI RESIDUI (R) | | MAGGIORI O MINORI ENTRATE DI COMPETENZA (= A-CP) | RESIDUI ATTIVI DA ESERCIZI PRECEDENTI (EP = RS-RR+R) | |
|---|---|--|--------------|----------------------------------|------------|--|---------------|--|--|--------------|
| | | PREVISIONI DEFINITIVE DI COMPETENZA (CP) | | RISCOSSIONI IN C/COMPETENZA (RC) | | ACCERTAMENTI (A) | | | RESIDUI ATTIVI DA ESERCIZI DI COMPETENZA (EC = A-RC) | |
| | | PREVISIONI DEFINITIVE DI CASSA (CS) | | TOTALE RISCOSSIONI (TR = RR+RC) | | MAGGIORI O MINORI ENTRATE DI CASSA (= TR-CS) | | | TOTALE RESIDUI ATTIVI DA RIPORTARE (TR = EP+EC) | |
| 40200 | Tipologia 200: Contributi agli investimenti | RS | 1.871.360,50 | RR | 314.768,69 | R | 0,00 | CP | EP | 1.556.591,81 |
| | | CP | 2.060.000,00 | RC | 0,00 | A | 2.054.951,11 | CP | EC | 2.054.951,11 |
| | | CS | 3.931.360,50 | TR | 314.768,69 | CS | -3.616.591,81 | | TR | 3.611.542,92 |
| 40300 | Tipologia 300: Altri trasferimenti in conto capitale | RS | 0,00 | RR | 0,00 | R | 0,00 | CP | EP | 0,00 |
| | | CP | 0,00 | RC | 0,00 | A | 0,00 | CP | EC | 0,00 |
| | | CS | 0,00 | TR | 0,00 | CS | 0,00 | | TR | 0,00 |
| 40400 | Tipologia 400: Entrate da alienazione di beni materiali e immateriali | RS | 31.474,94 | RR | 31.474,94 | R | 0,00 | CP | EP | 0,00 |
| | | CP | 22.000,00 | RC | 19.795,38 | A | 22.000,00 | CP | EC | 2.204,62 |
| | | CS | 53.474,94 | TR | 51.270,32 | CS | -2.204,62 | | TR | 2.204,62 |
| 40500 | Tipologia 500: Altre entrate in conto capitale | RS | 35.439,97 | RR | 27.685,07 | R | 0,00 | CP | EP | 7.754,90 |
| | | CP | 206.000,00 | RC | 219.648,72 | A | 238.113,72 | CP | EC | 18.465,00 |
| | | CS | 241.439,97 | TR | 247.333,79 | CS | 5.893,82 | | TR | 26.219,90 |
| 40000 Totale | TITOLO 4 Entrate in conto capitale | RS | 1.938.275,41 | RR | 373.928,70 | R | 0,00 | CP | EP | 1.564.346,71 |
| | | CP | 2.288.000,00 | RC | 239.444,10 | A | 2.315.064,83 | CP | EC | 2.075.620,73 |
| | | CS | 4.226.275,41 | TR | 613.372,80 | CS | -3.612.902,61 | | TR | 3.639.967,44 |
| TITOLO 5: Entrate da riduzione di attività finanziarie | | | | | | | | | | |
| 50100 | Tipologia 100: Alienazione di attività finanziarie | RS | 0,00 | RR | 0,00 | R | 0,00 | CP | EP | 0,00 |
| | | CP | 0,00 | RC | 0,00 | A | 0,00 | CP | EC | 0,00 |
| | | CS | 0,00 | TR | 0,00 | CS | 0,00 | | TR | 0,00 |
| 50200 | Tipologia 200: Riscossione crediti di breve termine | RS | 0,00 | RR | 0,00 | R | 0,00 | CP | EP | 0,00 |
| | | CP | 0,00 | RC | 0,00 | A | 0,00 | CP | EC | 0,00 |
| | | CS | 0,00 | TR | 0,00 | CS | 0,00 | | TR | 0,00 |
| 50300 | Tipologia 300: Riscossione crediti di medio-lungo termine | RS | 0,00 | RR | 0,00 | R | 0,00 | CP | EP | 0,00 |
| | | CP | 0,00 | RC | 0,00 | A | 0,00 | CP | EC | 0,00 |
| | | CS | 0,00 | TR | 0,00 | CS | 0,00 | | TR | 0,00 |
| 50400 | Tipologia 400: Altre entrate per riduzione di attività finanziarie | RS | 0,00 | RR | 0,00 | R | 0,00 | CP | EP | 0,00 |
| | | CP | 0,00 | RC | 0,00 | A | 0,00 | CP | EC | 0,00 |
| | | CS | 0,00 | TR | 0,00 | CS | 0,00 | | TR | 0,00 |
| 50000 Totale | TITOLO 5 Entrate da riduzione di attività finanziarie | RS | 0,00 | RR | 0,00 | R | 0,00 | CP | EP | 0,00 |
| | | CP | 0,00 | RC | 0,00 | A | 0,00 | CP | EC | 0,00 |
| | | CS | 0,00 | TR | 0,00 | CS | 0,00 | | TR | 0,00 |
| TITOLO 6: Accensione prestiti | | | | | | | | | | |



11/05/2020

COMUNE DI POSITANO
(Esercizio 2019)

CONTO DEL BILANCIO - GESTIONE DELLE ENTRATE

| TITOLO, TIPOLOGIA | DENOMINAZIONE | RESIDUI ATTIVI AL 1/1/2019 (RS) | | RISCOSSIONI IN C/RESIDUI (RR) | | RIACCERTAMENTI RESIDUI (R) | | MAGGIORI O MINORI ENTRATE DI COMPETENZA (= A-CP) | | RESIDUI ATTIVI DA ESERCIZI PRECEDENTI (EP = RS-RR+R) | |
|---|---|--|---------------------|----------------------------------|---------------------|--|---------------------|--|--------------------|--|-------------------|
| | | PREVISIONI DEFINITIVE DI COMPETENZA (CP) | | RISCOSSIONI IN C/COMPETENZA (RC) | | ACCERTAMENTI (A) | | MAGGIORI O MINORI ENTRATE DI CASSA (= TR-CS) | | RESIDUI ATTIVI DA ESERCIZI DI COMPETENZA (EC = A-RC) | |
| | | PREVISIONI DEFINITIVE DI CASSA (CS) | | TOTALE RISCOSSIONI (TR = RR+RC) | | MAGGIORI O MINORI ENTRATE DI CASSA (= TR-CS) | | | | TOTALE RESIDUI ATTIVI DA RIPORTARE (TR = EP+EC) | |
| 60100 | Tipologia 100: Emissione di titoli obbligazionari | RS | 0,00 | RR | 0,00 | R | 0,00 | EP | 0,00 | | 0,00 |
| | | CP | 0,00 | RC | 0,00 | A | 0,00 | CP | 0,00 | | 0,00 |
| | | CS | 0,00 | TR | 0,00 | CS | 0,00 | | | | 0,00 |
| 60200 | Tipologia 200: Accensione Prestiti a breve termine | RS | 0,00 | RR | 0,00 | R | 0,00 | EP | 0,00 | | 0,00 |
| | | CP | 63.194,89 | RC | 0,00 | A | 63.194,89 | CP | 0,00 | | 63.194,89 |
| | | CS | 63.194,89 | TR | 0,00 | CS | -63.194,89 | | | | 63.194,89 |
| 60300 | Tipologia 300: Accensione Mutui e altri finanziamenti a medio lungo termine | RS | 315.205,81 | RR | 76.311,97 | R | 0,00 | EP | 238.893,84 | | 238.893,84 |
| | | CP | 713.116,82 | RC | 499.215,00 | A | 713.115,82 | CP | -1,00 | | 213.900,82 |
| | | CS | 1.028.322,63 | TR | 575.526,97 | CS | -452.795,66 | | | | 452.794,66 |
| 60400 | Tipologia 400: Altre forme di indebitamento | RS | 0,00 | RR | 0,00 | R | 0,00 | EP | 0,00 | | 0,00 |
| | | CP | 0,00 | RC | 0,00 | A | 0,00 | CP | 0,00 | | 0,00 |
| | | CS | 0,00 | TR | 0,00 | CS | 0,00 | | | | 0,00 |
| 60000 Totale TITOLO 6 Accensione prestiti | | RS | 315.205,81 | RR | 76.311,97 | R | 0,00 | EP | 238.893,84 | | 238.893,84 |
| | | CP | 776.311,71 | RC | 499.215,00 | A | 776.310,71 | CP | -1,00 | | 277.096,71 |
| | | CS | 1.091.517,52 | TR | 575.526,97 | CS | -515.990,55 | | | | 515.989,55 |
| TITOLO 7: Anticipazioni da istituto tesoriere/cassiere | | | | | | | | | | | |
| 70100 | Tipologia 100: Anticipazioni da istituto tesoriere/cassiere | RS | 0,00 | RR | 0,00 | R | 0,00 | EP | 0,00 | | 0,00 |
| | | CP | 0,00 | RC | 0,00 | A | 0,00 | CP | 0,00 | | 0,00 |
| | | CS | 0,00 | TR | 0,00 | CS | 0,00 | | | | 0,00 |
| 70000 Totale TITOLO 7 Anticipazioni da istituto tesoriere/cassiere | | RS | 0,00 | RR | 0,00 | R | 0,00 | EP | 0,00 | | 0,00 |
| | | CP | 0,00 | RC | 0,00 | A | 0,00 | CP | 0,00 | | 0,00 |
| | | CS | 0,00 | TR | 0,00 | CS | 0,00 | | | | 0,00 |
| TITOLO 9: Entrate per conto terzi e partite di giro | | | | | | | | | | | |
| 90100 | Tipologia 100: Entrate per partite di giro | RS | 4.462,02 | RR | 330,00 | R | 0,00 | EP | 4.132,02 | | 4.132,02 |
| | | CP | 1.619.131,66 | RC | 1.038.713,95 | A | 1.038.713,95 | CP | -580.417,71 | | 0,00 |
| | | CS | 1.623.593,68 | TR | 1.039.043,95 | CS | -584.549,73 | | | | 4.132,02 |
| 90200 | Tipologia 200: Entrate per conto terzi | RS | 54.812,89 | RR | 6.883,40 | R | 0,00 | EP | 47.929,49 | | 47.929,49 |
| | | CP | 243.000,00 | RC | 113.146,32 | A | 131.950,33 | CP | -111.049,67 | | 18.804,01 |
| | | CS | 297.812,89 | TR | 120.029,72 | CS | -177.783,17 | | | | 66.733,50 |
| 90000 Totale TITOLO 9 Entrate per conto terzi e partite di giro | | RS | 59.274,91 | RR | 7.213,40 | R | 0,00 | EP | 52.061,51 | | 52.061,51 |
| | | CP | 1.862.131,66 | RC | 1.151.860,27 | A | 1.170.664,28 | CP | -591.467,38 | | 18.804,01 |
| | | CS | 1.921.406,57 | TR | 1.159.073,67 | CS | -762.332,90 | | | | 70.865,52 |



11/05/2020

COMUNE DI POSITANO
(Esercizio 2019)

CONTO DEL BILANCIO - RIEPILOGO GENERALE DELLE ENTRATE

| TITOLO, TIPOLOGIA | DENOMINAZIONE | RESIDUI ATTIVI AL 1/1/2019 (RS) | | RISCOSSIONI IN C/RESIDUI (RR) | | RIACCERTAMENTI RESIDUI (R) | | MAGGIORI O MINORI ENTRATE DI COMPETENZA (= A-CP) | | RESIDUI ATTIVI DA ESERCIZI PRECEDENTI (EP = RS-RR+R) | |
|-------------------|--|--|--------------|----------------------------------|--------------|--|---------------|--|------------|--|--------------|
| | | PREVISIONI DEFINITIVE DI COMPETENZA (CP) | | RISCOSSIONI IN C/COMPETENZA (RC) | | ACCERTAMENTI (A) | | MAGGIORI O MINORI ENTRATE DI COMPETENZA (= A-CP) | | RESIDUI ATTIVI DA ESERCIZI DI COMPETENZA (EC = A-RC) | |
| | | PREVISIONI DEFINITIVE DI CASSA (CS) | | TOTALE RISCOSSIONI (TR = RR+RC) | | MAGGIORI O MINORI ENTRATE DI CASSA (= TR-CS) | | MAGGIORI O MINORI ENTRATE DI COMPETENZA (= A-CP) | | TOTALE RESIDUI ATTIVI DA RIPORTARE (TR = EP+EC) | |
| | FONDO PLURIENNALE VINCOLATO PER SPESE CORRENTI | CP | 305.736,66 | | | | | | | | |
| | FONDO PLURIENNALE VINCOLATO PER SPESE IN CONTO CAPITALE | CP | 962.311,60 | | | | | | | | |
| | UTILIZZO AVANZO DI AMMINISTRAZIONE | CP | 497.064,00 | | | | | | | | |
| | - di cui Utilizzo Fondo anticipazioni di liquidità | CP | 0,00 | | | | | | | | |
| TITOLO 1 | Entrate correnti di natura tributaria, contributiva e perequativa | RS | 2.151.382,63 | RR | 607.460,42 | R | 0,00 | CP | 262.329,14 | EP | 1.543.922,21 |
| | | CP | 6.815.752,99 | RC | 6.329.906,18 | A | 7.078.082,13 | CP | | EC | 748.175,95 |
| | | CS | 8.967.135,62 | TR | 6.937.366,60 | CS | -2.029.769,02 | | | TR | 2.292.098,16 |
| TITOLO 2 | Trasferimenti correnti | RS | 486.611,41 | RR | 297.613,90 | R | -55,63 | CP | -9.158,50 | EP | 188.941,88 |
| | | CP | 411.821,58 | RC | 194.090,13 | A | 402.663,08 | CP | | EC | 208.572,95 |
| | | CS | 898.432,99 | TR | 491.704,03 | CS | -406.728,96 | | | TR | 397.514,83 |
| TITOLO 3 | Entrate extratributarie | RS | 1.470.680,40 | RR | 751.004,21 | R | 0,00 | CP | -36.977,21 | EP | 719.676,19 |
| | | CP | 2.742.869,80 | RC | 2.154.667,31 | A | 2.705.892,59 | CP | | EC | 551.225,28 |
| | | CS | 4.213.550,20 | TR | 2.905.671,52 | CS | -1.307.878,68 | | | TR | 1.270.901,47 |
| TITOLO 4 | Entrate in conto capitale | RS | 1.938.275,41 | RR | 373.928,70 | R | 0,00 | CP | 27.064,83 | EP | 1.564.346,71 |
| | | CP | 2.288.000,00 | RC | 239.444,10 | A | 2.315.064,83 | CP | | EC | 2.075.620,73 |
| | | CS | 4.226.275,41 | TR | 613.372,80 | CS | -3.612.902,61 | | | TR | 3.639.967,44 |
| TITOLO 5 | Entrate da riduzione di attività finanziarie | RS | 0,00 | RR | 0,00 | R | 0,00 | CP | 0,00 | EP | 0,00 |
| | | CP | 0,00 | RC | 0,00 | A | 0,00 | CP | 0,00 | EC | 0,00 |
| | | CS | 0,00 | TR | 0,00 | CS | 0,00 | | | TR | 0,00 |
| TITOLO 6 | Accensione prestiti | RS | 315.205,81 | RR | 76.311,97 | R | 0,00 | CP | -1,00 | EP | 238.893,84 |
| | | CP | 776.311,71 | RC | 499.215,00 | A | 776.310,71 | CP | | EC | 277.095,71 |
| | | CS | 1.091.517,52 | TR | 575.526,97 | CS | -515.990,55 | | | TR | 515.989,55 |
| TITOLO 7 | Anticipazioni da istituto tesoriere/cassiere | RS | 0,00 | RR | 0,00 | R | 0,00 | CP | 0,00 | EP | 0,00 |
| | | CP | 0,00 | RC | 0,00 | A | 0,00 | CP | 0,00 | EC | 0,00 |
| | | CS | 0,00 | TR | 0,00 | CS | 0,00 | | | TR | 0,00 |

11/05/2020



COMUNE DI POSITANO
(Esercizio 2019)

CONTO DEL BILANCIO - RIEPILOGO GENERALE DELLE ENTRATE

| TITOLO, TIPOLOGIA | RESIDUI ATTIVI AL 1/1/2019 (RS) | | RISCOSSIONI IN C/RESIDUI (RR) | | RIACCERTAMENTI RESIDUI (R) | | MAGGIORI O MINORI ENTRATE DI COMPETENZA (= A-CP) | | RESIDUI ATTIVI DA ESERCIZI PRECEDENTI (EP = RS-RR+R) | |
|-------------------|---|------------------|----------------------------------|------------------|--|--------------|--|--|--|--|
| | PREVISIONI DEFINITIVE DI COMPETENZA (CP) | | RISCOSSIONI IN C/COMPETENZA (RC) | | ACCERTAMENTI (A) | | MAGGIORI O MINORI ENTRATE DI COMPETENZA (= A-CP) | | RESIDUI ATTIVI DA ESERCIZI DI COMPETENZA (EC = A-RC) | |
| | PREVISIONI DEFINITIVE DI CASSA (CS) | | TOTALE RISCOSSIONI (TR = RR+RC) | | MAGGIORI O MINORI ENTRATE DI CASSA (= TR-CS) | | MAGGIORI O MINORI ENTRATE DI COMPETENZA (= A-CP) | | TOTALE RESIDUI ATTIVI DA RIPORTARE (TR = EP+EC) | |
| TITOLO 9 | Entrate per conto terzi e partite di giro | RS 59.274,91 | RR 7.213,40 | R 0,00 | EP 52.061,51 | | | | | |
| | | CP 1.862.131,66 | RC 1.151.860,27 | A 1.170.664,28 | EC 18.804,01 | | | | | |
| | | CS 1.921.406,57 | TR 1.159.073,67 | CS -762.332,90 | CP -691.467,38 | TR 70.865,52 | | | | |
| | TOTALE TITOLI | RS 6.421.430,57 | RR 2.113.532,60 | R -65,63 | EP 4.307.842,34 | | | | | |
| | | CP 14.896.887,74 | RC 10.569.182,99 | A 14.448.677,62 | EC 3.879.494,63 | | | | | |
| | | CS 21.318.318,31 | TR 12.682.715,59 | CS -8.635.602,72 | CP -448.210,12 | | | | | |
| | TOTALE GENERALE DELLE ENTRATE | RS 6.421.430,57 | RR 2.113.532,60 | R -65,63 | EP 4.307.842,34 | | | | | |
| | | CP 16.662.000,00 | RC 10.569.182,99 | A 14.448.677,62 | EC 3.879.494,63 | | | | | |
| | | CS 21.318.318,31 | TR 12.682.715,59 | CS -8.635.602,72 | CP -448.210,12 | | | | | |
| | | | | | TR 8.187.336,97 | | | | | |

IL SEGRETARIO COMUNALE
dott. Alberto De Stefano



IL SINDACO
Michele De Lucia

IL RESPONSABILE DELL'AREA ECONOMICO-FINANZIARIA

* Dott. Giampaolo Cicalese *



COMUNE DI POSITANO
(Esercizio 2019)

11/05/2020

CONTO DEL BILANCIO - GESTIONE DELLE SPESE

| MISSIONE, PROGRAMMA, TITOLO | DENOMINAZIONE | RESIDUI PASSIVI AL 1/1/2019 (RS) | | PAGAMENTI IN C/RESIDUI (PR) | | RIACCERTAMENTI RESIDUI (R) | | RESIDUI PASSIVI DA ESERCIZI PRECEDENTI (EP = RS-PR+R) | |
|--|-------------------------|--|------------|--------------------------------|------------|-----------------------------------|------------|---|-----------|
| | | PREVISIONI DEFINITIVE DI COMPETENZA (CP) | | PAGAMENTI IN C/COMPETENZA (PC) | | IMPEGNI (I) | | RESIDUI PASSIVI DA ESERCIZI DI COMPETENZA (EC = I-PC) | |
| | | PREVISIONI DEFINITIVE DI CASSA (CS) | | TOTALE PAGAMENTI (TP = PR+PC) | | FONDO PLURIENNALE VINCOLATO (FPV) | | TOTALE RESIDUI PASSIVI DA RIPORTARE (TR = EP+EC) | |
| DISAVANZO DI AMMINISTRAZIONE | | | | | | | | | |
| CP 0,00 | | | | | | | | | |
| MISSIONE 01 Servizi istituzionali, generali e di gestione | | | | | | | | | |
| 0101 Programma 01 Organi istituzionali | | | | | | | | | |
| TITOLO 1 | Spese correnti | RS | 4.035,00 | PR | 3.228,55 | R | -806,45 | EP | 0,00 |
| | | CP | 95.710,00 | PC | 84.518,45 | I | 89.489,33 | EC | 4.970,88 |
| | | CS | 99.745,00 | TP | 87.747,00 | FPV | 0,00 | TR | 4.970,88 |
| TITOLO 2 | Spese in conto capitale | RS | 0,00 | PR | 0,00 | R | 0,00 | EP | 0,00 |
| | | CP | 0,00 | PC | 0,00 | I | 0,00 | EC | 0,00 |
| | | CS | 0,00 | TP | 0,00 | FPV | 0,00 | TR | 0,00 |
| Totale Programma 01 | Organi istituzionali | RS | 4.035,00 | PR | 3.228,55 | R | -806,45 | EP | 0,00 |
| | | CP | 95.710,00 | PC | 84.518,45 | I | 89.489,33 | EC | 4.970,88 |
| | | CS | 99.745,00 | TP | 87.747,00 | FPV | 0,00 | TR | 4.970,88 |
| 0102 Programma 02 Segreteria generale | | | | | | | | | |
| TITOLO 1 | Spese correnti | RS | 24.217,92 | PR | 15.418,43 | R | -6.082,63 | EP | 2.716,86 |
| | | CP | 400.378,81 | PC | 329.202,48 | I | 352.542,94 | EC | 23.340,46 |
| | | CS | 400.606,41 | TP | 344.620,91 | FPV | 34.798,60 | TR | 26.057,32 |
| TITOLO 2 | Spese in conto capitale | RS | 0,00 | PR | 0,00 | R | 0,00 | EP | 0,00 |
| | | CP | 0,00 | PC | 0,00 | I | 0,00 | EC | 0,00 |
| | | CS | 0,00 | TP | 0,00 | FPV | 0,00 | TR | 0,00 |
| Totale Programma 02 | Segreteria generale | RS | 24.217,92 | PR | 15.418,43 | R | -6.082,63 | EP | 2.716,86 |
| | | CP | 400.378,81 | PC | 329.202,48 | I | 352.542,94 | EC | 23.340,46 |
| | | CS | 400.606,41 | TP | 344.620,91 | FPV | 34.798,60 | TR | 26.057,32 |
| 0103 Programma 03 Gestione economica, finanziaria, programmazione, provveditorato | | | | | | | | | |
| TITOLO 1 | Spese correnti | RS | 61.101,63 | PR | 38.353,49 | R | -20.138,86 | EP | 2.609,28 |
| | | CP | 396.732,84 | PC | 308.147,79 | I | 354.437,17 | EC | 46.289,38 |
| | | CS | 449.115,46 | TP | 346.501,28 | FPV | 11.230,04 | TR | 48.898,66 |
| TITOLO 2 | Spese in conto capitale | RS | 0,00 | PR | 0,00 | R | 0,00 | EP | 0,00 |
| | | CP | 0,00 | PC | 0,00 | I | 0,00 | EC | 0,00 |
| | | CS | 0,00 | TP | 0,00 | FPV | 0,00 | TR | 0,00 |



11/05/2020

COMUNE DI POSITANO
(Esercizio 2019)

CONTO DEL BILANCIO - GESTIONE DELLE SPESE

| MISSIONE, PROGRAMMA, TITOLO | DENOMINAZIONE | RESIDUI PASSIVI AL 1/1/2019 (RS) | | PAGAMENTI IN C/RESIDUI (PR) | | RIACCERTAMENTI RESIDUI (R) | | RESIDUI PASSIVI DA ESERCIZI PRECEDENTI (EP = RS-PR+R) | |
|-----------------------------|---|--|--------------|--------------------------------|--------------|-----------------------------------|------------|---|------------|
| | | PREVISIONI DEFINITIVE DI COMPETENZA (CP) | | PAGAMENTI IN C/COMPETENZA (PC) | | IMPEGNI (I) | | RESIDUI PASSIVI DA ESERCIZI DI COMPETENZA (EC = I-PC) | |
| | | PREVISIONI DEFINITIVE DI CASSA (CS) | | TOTALE PAGAMENTI (TP = PR+PC) | | FONDO PLURIENNALE VINCOLATO (FPV) | | TOTALE RESIDUI PASSIVI DA RIPORTARE (TR = EP+EC) | |
| Titolo 3 | Spese per incremento di attività finanziarie | RS | 0,00 | PR | 0,00 | R | 0,00 | EP | 0,00 |
| | | CP | 0,00 | PC | 0,00 | I | 0,00 | EC | 0,00 |
| | | CS | 0,00 | TP | 0,00 | FPV | 0,00 | TR | 0,00 |
| Totale Programma 03 | Gestione economica, finanziaria, programmazione, provv editoria | RS | 61.101,63 | PR | 38.353,49 | R | -20.138,86 | EP | 2.609,28 |
| | | CP | 396.732,84 | PC | 308.147,79 | I | 354.437,17 | EC | 46.289,38 |
| | | CS | 449.115,46 | TP | 346.501,28 | FPV | 11.230,04 | TR | 48.898,66 |
| 0104 Programma | 04 Gestione delle entrate tributarie e servizi fiscali | | | | | | | | |
| Titolo 1 | Spese correnti | RS | 49.356,14 | PR | 10.913,92 | R | 0,00 | EP | 38.442,22 |
| | | CP | 39.000,00 | PC | 21.017,10 | I | 33.235,70 | EC | 12.218,60 |
| | | CS | 88.356,14 | TP | 31.931,02 | FPV | 0,00 | TR | 50.660,82 |
| Titolo 2 | Spese in conto capitale | RS | 0,00 | PR | 0,00 | R | 0,00 | EP | 0,00 |
| | | CP | 0,00 | PC | 0,00 | I | 0,00 | EC | 0,00 |
| | | CS | 0,00 | TP | 0,00 | FPV | 0,00 | TR | 0,00 |
| Totale Programma 04 | Gestione delle entrate tributarie e servizi fiscali | RS | 49.356,14 | PR | 10.913,92 | R | 0,00 | EP | 38.442,22 |
| | | CP | 39.000,00 | PC | 21.017,10 | I | 33.235,70 | EC | 12.218,60 |
| | | CS | 88.356,14 | TP | 31.931,02 | FPV | 0,00 | TR | 50.660,82 |
| 0105 Programma | 05 Gestione dei beni demaniali e patrimoniali | | | | | | | | |
| Titolo 1 | Spese correnti | RS | 27.733,65 | PR | 27.116,47 | R | -299,70 | EP | 317,48 |
| | | CP | 53.260,00 | PC | 22.248,50 | I | 31.681,59 | EC | 9.433,09 |
| | | CS | 80.993,65 | TP | 49.364,97 | FPV | 5.978,00 | TR | 9.750,57 |
| Titolo 2 | Spese in conto capitale | RS | 0,00 | PR | 0,00 | R | 0,00 | EP | 0,00 |
| | | CP | 0,00 | PC | 0,00 | I | 0,00 | EC | 0,00 |
| | | CS | 0,00 | TP | 0,00 | FPV | 0,00 | TR | 0,00 |
| Totale Programma 05 | Gestione dei beni demaniali e patrimoniali | RS | 27.733,65 | PR | 27.116,47 | R | -299,70 | EP | 317,48 |
| | | CP | 53.260,00 | PC | 22.248,50 | I | 31.681,59 | EC | 9.433,09 |
| | | CS | 80.993,65 | TP | 49.364,97 | FPV | 5.978,00 | TR | 9.750,57 |
| 0106 Programma | 06 Ufficio tecnico | | | | | | | | |
| Titolo 1 | Spese correnti | RS | 1.192.390,22 | PR | 1.027.621,32 | R | -66.071,25 | EP | 98.697,65 |
| | | CP | 691.922,69 | PC | 476.286,80 | I | 580.472,38 | EC | 104.185,58 |
| | | CS | 1.864.041,21 | TP | 1.503.908,12 | FPV | 48.551,74 | TR | 202.883,23 |



COMUNE DI POSITANO
(Esercizio 2019)

11/05/2020

CONTO DEL BILANCIO - GESTIONE DELLE SPESE

| MISSIONE, PROGRAMMA, TITOLO | DENOMINAZIONE | RESIDUI PASSIVI AL 1/1/2019 (RS) | | PAGAMENTI IN C/RESIDUI (PR) | | RIACCERTAMENTI RESIDUI (R) | | RESIDUI PASSIVI DA ESERCIZI PRECEDENTI (EP = RS-PR+R) | |
|--|---|--|---------------------|--------------------------------|---------------------|-----------------------------------|---------------------|---|---------------------|
| | | PREVISIONI DEFINITIVE DI COMPETENZA (CP) | | PAGAMENTI IN C/COMPETENZA (PC) | | IMPEGNI (I) | | ECONOMIE DI COMPETENZA (ECP = CP-I-FPV) | |
| | | PREVISIONI DEFINITIVE DI CASSA (CS) | | TOTALE PAGAMENTI (TP = PR+PC) | | FONDO PLURIENNALE VINCOLATO (FPV) | | TOTALE RESIDUI PASSIVI DA RIPORTARE (TR = EP+ECP) | |
| Titolo 2 | Spese in conto capitale | RS | 1.150.481,04 | PR | 584.951,34 | R | -18.096,42 | EP | 547.433,28 |
| | | CP | 2.598.643,93 | PC | 331.919,57 | I | 1.525.694,79 | ECP | 1.193.775,22 |
| | | CS | 3.699.124,97 | TP | 916.870,91 | FPV | 1.065.376,47 | TR | 1.741.208,50 |
| Totale Programma 06 Ufficio tecnico | | RS | 2.342.871,26 | PR | 1.612.572,66 | R | -84.167,67 | EP | 646.130,93 |
| | | CP | 3.290.566,62 | PC | 808.206,37 | I | 2.106.167,17 | ECP | 1.297.960,80 |
| | | CS | 5.563.166,18 | TP | 2.420.779,03 | FPV | 1.113.938,21 | TR | 1.944.091,73 |
| 0107 Programma | 07 Elezioni e consultazioni popolari - Anagrafe e stato civile | RS | 7.351,11 | PR | 3.474,24 | R | -1.250,47 | EP | 2.626,40 |
| Titolo 1 | Spese correnti | CP | 141.569,64 | PC | 122.514,73 | I | 127.812,64 | ECP | 5.297,91 |
| | | CS | 142.958,06 | TP | 125.988,97 | FPV | 5.962,69 | TR | 7.924,31 |
| Titolo 2 | Spese in conto capitale | RS | 0,00 | PR | 0,00 | R | 0,00 | EP | 0,00 |
| | | CP | 0,00 | PC | 0,00 | I | 0,00 | ECP | 0,00 |
| | | CS | 0,00 | TP | 0,00 | FPV | 0,00 | TR | 0,00 |
| Totale Programma 07 Elezioni e consultazioni popolari - Anagrafe e stato civile | | RS | 7.351,11 | PR | 3.474,24 | R | -1.250,47 | EP | 2.626,40 |
| | | CP | 141.569,64 | PC | 122.514,73 | I | 127.812,64 | ECP | 5.297,91 |
| | | CS | 142.958,06 | TP | 125.988,97 | FPV | 5.962,69 | TR | 7.924,31 |
| 0108 Programma | 08 Statistica e sistemi informativi | RS | 4.787,10 | PR | 4.209,00 | R | 0,00 | EP | 578,10 |
| Titolo 1 | Spese correnti | CP | 20.661,30 | PC | 10.895,45 | I | 20.375,42 | ECP | 9.479,97 |
| | | CS | 25.448,40 | TP | 15.104,45 | FPV | 0,00 | TR | 10.058,07 |
| Titolo 2 | Spese in conto capitale | RS | 0,00 | PR | 0,00 | R | 0,00 | EP | 0,00 |
| | | CP | 0,00 | PC | 0,00 | I | 0,00 | ECP | 0,00 |
| | | CS | 0,00 | TP | 0,00 | FPV | 0,00 | TR | 0,00 |
| Totale Programma 08 Statistica e sistemi informativi | | RS | 4.787,10 | PR | 4.209,00 | R | 0,00 | EP | 578,10 |
| | | CP | 20.661,30 | PC | 10.895,45 | I | 20.375,42 | ECP | 9.479,97 |
| | | CS | 25.448,40 | TP | 15.104,45 | FPV | 0,00 | TR | 10.058,07 |
| 0109 Programma | 09 Assistenza tecnico-amministrativa agli enti locali | RS | 0,00 | PR | 0,00 | R | 0,00 | EP | 0,00 |
| Titolo 1 | Spese correnti | CP | 0,00 | PC | 0,00 | I | 0,00 | ECP | 0,00 |
| | | CS | 0,00 | TP | 0,00 | FPV | 0,00 | TR | 0,00 |



11/05/2020

COMUNE DI POSITANO
(Esercizio 2019)

CONTO DEL BILANCIO - GESTIONE DELLE SPESE

| MISSIONE, PROGRAMMA, TITOLO | DENOMINAZIONE | RESIDUI PASSIVI AL 1/1/2019 (RS) | | PAGAMENTI IN C/RESIDUI (PR) | | RIACCERTAMENTI RESIDUI (R) | | RESIDUI PASSIVI DA ESERCIZI PRECEDENTI (EP = RS-PR+R) | |
|---|-------------------------|--|--------------|--------------------------------|--------------|-----------------------------------|-------------|---|--------------|
| | | PREVISIONI DEFINITIVE DI COMPETENZA (CP) | | PAGAMENTI IN C/COMPETENZA (PC) | | IMPEGNI (I) | | RESIDUI PASSIVI DA ESERCIZI DI COMPETENZA (EC = I-PC) | |
| | | PREVISIONI DEFINITIVE DI CASSA (CS) | | TOTALE PAGAMENTI (TP = PR+PC) | | FONDO PLURIENNALE VINCOLATO (FPV) | | TOTALE RESIDUI PASSIVI DA RIPORTARE (TR = EP+EC) | |
| Titolo 2 | Spese in conto capitale | RS | 0,00 | PR | 0,00 | R | 0,00 | EP | 0,00 |
| | | CP | 0,00 | PC | 0,00 | I | 0,00 | ECP | 0,00 |
| | | CS | 0,00 | TP | 0,00 | FPV | 0,00 | TR | 0,00 |
| Totale Programma 09 Assistenza tecnico-amministrativa agli enti locali | | RS | 0,00 | PR | 0,00 | R | 0,00 | EP | 0,00 |
| CP | 0,00 | PC | 0,00 | I | 0,00 | ECP | 0,00 | EC | 0,00 |
| CS | 0,00 | TP | 0,00 | FPV | 0,00 | TR | 0,00 | TR | 0,00 |
| 0110 Programma 10 Risorse umane | | | | | | | | | |
| Titolo 1 | Spese correnti | RS | 20.231,79 | PR | 15.053,56 | R | -1.000,00 | EP | 4.178,23 |
| | | CP | 47.276,00 | PC | 14.863,15 | I | 43.254,15 | ECP | 28.391,00 |
| | | CS | 67.507,79 | TP | 29.916,71 | FPV | 0,00 | TR | 32.569,23 |
| Titolo 2 | Spese in conto capitale | RS | 0,00 | PR | 0,00 | R | 0,00 | EP | 0,00 |
| | | CP | 0,00 | PC | 0,00 | I | 0,00 | ECP | 0,00 |
| | | CS | 0,00 | TP | 0,00 | FPV | 0,00 | TR | 0,00 |
| Totale Programma 10 Risorse umane | | RS | 20.231,79 | PR | 15.053,56 | R | -1.000,00 | EP | 4.178,23 |
| CP | 47.276,00 | PC | 14.863,15 | I | 43.254,15 | ECP | 4.021,85 | EC | 28.391,00 |
| CS | 67.507,79 | TP | 29.916,71 | FPV | 0,00 | TR | 4.021,85 | TR | 32.569,23 |
| 0111 Programma 11 Altri servizi generali | | | | | | | | | |
| Titolo 1 | Spese correnti | RS | 166.042,76 | PR | 44.537,53 | R | -4.397,13 | EP | 119.108,10 |
| | | CP | 270.528,44 | PC | 77.245,54 | I | 99.027,63 | ECP | 21.782,09 |
| | | CS | 438.571,20 | TP | 121.783,07 | FPV | 167.114,74 | TR | 140.890,19 |
| Titolo 2 | Spese in conto capitale | RS | 0,00 | PR | 0,00 | R | 0,00 | EP | 0,00 |
| | | CP | 0,00 | PC | 0,00 | I | 0,00 | ECP | 0,00 |
| | | CS | 0,00 | TP | 0,00 | FPV | 0,00 | TR | 0,00 |
| Totale Programma 11 Altri servizi generali | | RS | 166.042,76 | PR | 44.537,53 | R | -4.397,13 | EP | 119.108,10 |
| CP | 270.528,44 | PC | 77.245,54 | I | 99.027,63 | ECP | 4.386,07 | EC | 21.782,09 |
| CS | 438.571,20 | TP | 121.783,07 | FPV | 167.114,74 | TR | 4.386,07 | TR | 140.890,19 |
| TOTALE MISSIONE 01 Servizi istituzionali, generali e di gestione | | RS | 2.709.726,36 | PR | 1.774.877,85 | R | -118.142,91 | EP | 816.707,60 |
| CP | 4.755.683,65 | PC | 1.798.859,56 | I | 3.258.023,74 | ECP | 158.637,63 | EC | 1.458.164,18 |
| CS | 7.356.468,29 | TP | 3.573.737,41 | FPV | 1.339.022,28 | TR | 158.637,63 | TR | 2.275.871,78 |



11/05/2020

COMUNE DI POSITANO
(Esercizio 2019)

CONTO DEL BILANCIO - GESTIONE DELLE SPESE

| MISSIONE, PROGRAMMA, TITOLO | DENOMINAZIONE | RESIDUI PASSIVI AL 1/1/2019 (RS) | | PAGAMENTI IN C/RESIDUI (PR) | | RIACCERTAMENTI RESIDUI (R) | | RESIDUI PASSIVI DA ESERCIZI PRECEDENTI (EP = RS-PR+R) | |
|-----------------------------|--|--|------|--------------------------------|------|-----------------------------------|------|---|------|
| | | PREVISIONI DEFINITIVE DI COMPETENZA (CP) | | PAGAMENTI IN C/COMPETENZA (PC) | | IMPEGNI (I) | | RESIDUI PASSIVI DA ESERCIZI DI COMPETENZA (EC = I-PC) | |
| | | PREVISIONI DEFINITIVE DI CASSA (CS) | | TOTALE PAGAMENTI (TP = PR+PC) | | FONDO PLURIENNALE VINCOLATO (FPV) | | TOTALE RESIDUI PASSIVI DA RIPORTARE (TR = EP+EC) | |
| MISSIONE 02 | Giustizia | | | | | | | | |
| Programma 01 | Uffici giudiziari | | | | | | | | |
| TITOLO 1 | Spese correnti | RS | 0,00 | PR | 0,00 | R | 0,00 | EP | 0,00 |
| | | CP | 0,00 | PC | 0,00 | I | 0,00 | EC | 0,00 |
| | | CS | 0,00 | TP | 0,00 | FPV | 0,00 | TR | 0,00 |
| TITOLO 2 | Spese in conto capitale | RS | 0,00 | PR | 0,00 | R | 0,00 | EP | 0,00 |
| | | CP | 0,00 | PC | 0,00 | I | 0,00 | EC | 0,00 |
| | | CS | 0,00 | TP | 0,00 | FPV | 0,00 | TR | 0,00 |
| Totale Programma 01 | Uffici giudiziari | RS | 0,00 | PR | 0,00 | R | 0,00 | EP | 0,00 |
| | | CP | 0,00 | PC | 0,00 | I | 0,00 | EC | 0,00 |
| | | CS | 0,00 | TP | 0,00 | FPV | 0,00 | TR | 0,00 |
| MISSIONE 02 | Casa circoscrizionale e altri servizi | | | | | | | | |
| TITOLO 1 | Spese correnti | RS | 0,00 | PR | 0,00 | R | 0,00 | EP | 0,00 |
| | | CP | 0,00 | PC | 0,00 | I | 0,00 | EC | 0,00 |
| | | CS | 0,00 | TP | 0,00 | FPV | 0,00 | TR | 0,00 |
| TITOLO 2 | Spese in conto capitale | RS | 0,00 | PR | 0,00 | R | 0,00 | EP | 0,00 |
| | | CP | 0,00 | PC | 0,00 | I | 0,00 | EC | 0,00 |
| | | CS | 0,00 | TP | 0,00 | FPV | 0,00 | TR | 0,00 |
| Totale Programma 02 | Casa circoscrizionale e altri servizi | RS | 0,00 | PR | 0,00 | R | 0,00 | EP | 0,00 |
| | | CP | 0,00 | PC | 0,00 | I | 0,00 | EC | 0,00 |
| | | CS | 0,00 | TP | 0,00 | FPV | 0,00 | TR | 0,00 |
| TOTALE MISSIONE 02 | Giustizia | RS | 0,00 | PR | 0,00 | R | 0,00 | EP | 0,00 |
| | | CP | 0,00 | PC | 0,00 | I | 0,00 | EC | 0,00 |
| | | CS | 0,00 | TP | 0,00 | FPV | 0,00 | TR | 0,00 |

11/05/2020



COMUNE DI POSITANO
(Esercizio 2019)

CONTO DEL BILANCIO - GESTIONE DELLE SPESE

| MISSIONE, PROGRAMMA, TITOLO | DENOMINAZIONE | RESIDUI PASSIVI AL 1/1/2019 (RS) | | PAGAMENTI IN C/RESIDUI (PR) | | RIACCERTAMENTI RESIDUI (R) | | RESIDUI PASSIVI DA ESERCIZI PRECEDENTI (EP = RS-PR+R) | | |
|-----------------------------|---|--|-------------------------------------|--------------------------------|-------------------------------|----------------------------|-----------------------------------|---|---|--|
| | | PREVISIONI DEFINITIVE DI COMPETENZA (CP) | PREVISIONI DEFINITIVE DI CASSA (CS) | PAGAMENTI IN C/COMPETENZA (PC) | TOTALE PAGAMENTI (TP = PR+PC) | IMPEGNI (I) | FONDO PLURIENNALE VINCOLATO (FPV) | ECONOMIE DI COMPETENZA (ECP = CP-I-FPV) | RESIDUI PASSIVI DA ESERCIZI DI COMPETENZA (EC = I-PC) | |
| | | TITOLO | | TITOLO | | TITOLO | | TITOLO | | TOTALE RESIDUI PASSIVI DA RIPORTARE (TR = EP+EC) |
| MISSIONE | 03 | Ordine pubblico e sicurezza | | | | | | | | |
| Programma | 01 | Polizia locale e amministrativa | | | | | | | | |
| TITOLO 1 | Spese correnti | RS | 102.340,23 | PR | 77.001,41 | R | -7.301,36 | EP | 18.037,46 | |
| | | CP | 624.177,60 | PC | 520.178,49 | I | 601.082,22 | EC | 80.903,73 | |
| | | CS | 716.579,98 | TP | 597.179,90 | FPV | 12.133,85 | TR | 98.941,19 | |
| TITOLO 2 | Spese in conto capitale | RS | 1.500,00 | PR | 500,00 | R | 0,00 | EP | 1.000,00 | |
| | | CP | 74.732,00 | PC | 14.842,00 | I | 44.567,77 | EC | 29.725,77 | |
| | | CS | 76.232,00 | TP | 15.342,00 | FPV | 0,00 | TR | 30.725,77 | |
| TITOLO 3 | Spese per incremento di attività finanziarie | RS | 0,00 | PR | 0,00 | R | 0,00 | EP | 0,00 | |
| | | CP | 0,00 | PC | 0,00 | I | 0,00 | EC | 0,00 | |
| | | CS | 0,00 | TP | 0,00 | FPV | 0,00 | TR | 0,00 | |
| Totale Programma 01 | Polizia locale e amministrativa | RS | 103.840,23 | PR | 77.501,41 | R | -7.301,36 | EP | 19.037,46 | |
| | | CP | 698.909,60 | PC | 535.020,49 | I | 645.649,99 | EC | 110.629,50 | |
| | | CS | 792.811,98 | TP | 612.521,90 | FPV | 12.133,85 | TR | 129.666,96 | |
| MISSIONE | 02 | Sistema integrato di sicurezza urbana | | | | | | | | |
| TITOLO 1 | Spese correnti | RS | 0,00 | PR | 0,00 | R | 0,00 | EP | 0,00 | |
| | | CP | 0,00 | PC | 0,00 | I | 0,00 | EC | 0,00 | |
| | | CS | 0,00 | TP | 0,00 | FPV | 0,00 | TR | 0,00 | |
| TITOLO 2 | Spese in conto capitale | RS | 0,00 | PR | 0,00 | R | 0,00 | EP | 0,00 | |
| | | CP | 0,00 | PC | 0,00 | I | 0,00 | EC | 0,00 | |
| | | CS | 0,00 | TP | 0,00 | FPV | 0,00 | TR | 0,00 | |
| TITOLO 3 | Spese per incremento di attività finanziarie | RS | 0,00 | PR | 0,00 | R | 0,00 | EP | 0,00 | |
| | | CP | 0,00 | PC | 0,00 | I | 0,00 | EC | 0,00 | |
| | | CS | 0,00 | TP | 0,00 | FPV | 0,00 | TR | 0,00 | |
| Totale Programma 02 | Sistema integrato di sicurezza urbana | RS | 0,00 | PR | 0,00 | R | 0,00 | EP | 0,00 | |
| | | CP | 0,00 | PC | 0,00 | I | 0,00 | EC | 0,00 | |
| | | CS | 0,00 | TP | 0,00 | FPV | 0,00 | TR | 0,00 | |
| TOTALE MISSIONE 03 | Ordine pubblico e sicurezza | RS | 103.840,23 | PR | 77.501,41 | R | -7.301,36 | EP | 19.037,46 | |
| | | CP | 698.909,60 | PC | 535.020,49 | I | 645.649,99 | EC | 110.629,50 | |
| | | CS | 792.811,98 | TP | 612.521,90 | FPV | 12.133,85 | TR | 129.666,96 | |

11/05/2020



COMUNE DI POSITANO
(Esercizio 2019)

CONTO DEL BILANCIO - GESTIONE DELLE SPESE

| MISSIONE, PROGRAMMA, TITOLO | DENOMINAZIONE | RESIDUI PASSIVI AL 1/1/2019 (RS) | | PAGAMENTI IN C/RESIDUI (PR) | | RIACCERTAMENTI RESIDUI (R) | | RESIDUI PASSIVI DA ESERCIZI PRECEDENTI (EP = RS-PR+R) | |
|-----------------------------|--|--|------------|--------------------------------|------------|-----------------------------------|-----------|---|---|
| | | PREVISIONI DEFINITIVE DI COMPETENZA (CP) | | PAGAMENTI IN C/COMPETENZA (PC) | | IMPEGNI (I) | | | RESIDUI PASSIVI DA ESERCIZI DI COMPETENZA (EC = I-PC) |
| | | PREVISIONI DEFINITIVE DI CASSA (CS) | | TOTALE PAGAMENTI (TP = PR+PC) | | FONDO PLURIENNALE VINCOLATO (FPV) | | | |
| | | | | | | | | TOTALE RESIDUI PASSIVI DA RIPORTARE (TR = EP+ECP) | |
| MISSIONE | | Istruzione e diritto allo studio | | | | | | | |
| 0401 Programma | 01 Istruzione prescolastica | | | | | | | | |
| TITOLO 1 | Spese correnti | RS | 0,00 | PR | 0,00 | R | 0,00 | EP | 0,00 |
| | | CP | 9.500,00 | PC | 8.000,00 | I | 9.500,00 | EC | 1.500,00 |
| | | CS | 9.500,00 | TP | 8.000,00 | FPV | 0,00 | TR | 1.500,00 |
| TITOLO 2 | Spese in conto capitale | RS | 0,00 | PR | 0,00 | R | 0,00 | EP | 0,00 |
| | | CP | 0,00 | PC | 0,00 | I | 0,00 | EC | 0,00 |
| | | CS | 0,00 | TP | 0,00 | FPV | 0,00 | TR | 0,00 |
| TITOLO 3 | Spese per incremento di attività finanziarie | RS | 0,00 | PR | 0,00 | R | 0,00 | EP | 0,00 |
| | | CP | 0,00 | PC | 0,00 | I | 0,00 | EC | 0,00 |
| | | CS | 0,00 | TP | 0,00 | FPV | 0,00 | TR | 0,00 |
| Totale Programma 01 | Istruzione prescolastica | RS | 0,00 | PR | 0,00 | R | 0,00 | EP | 0,00 |
| | | CP | 9.500,00 | PC | 8.000,00 | I | 9.500,00 | EC | 1.500,00 |
| | | CS | 9.500,00 | TP | 8.000,00 | FPV | 0,00 | TR | 1.500,00 |
| 0402 Programma | 02 Altri ordini di istruzione non universitaria | | | | | | | | |
| TITOLO 1 | Spese correnti | RS | 12.919,25 | PR | 12.919,25 | R | 0,00 | EP | 0,00 |
| | | CP | 87.356,36 | PC | 43.861,66 | I | 60.309,50 | EC | 16.447,84 |
| | | CS | 100.275,61 | TP | 56.780,91 | FPV | 0,00 | TR | 16.447,84 |
| TITOLO 2 | Spese in conto capitale | RS | 285.229,55 | PR | 64.074,65 | R | 0,00 | EP | 221.154,90 |
| | | CP | 0,00 | PC | 0,00 | I | 0,00 | EC | 0,00 |
| | | CS | 285.229,55 | TP | 64.074,65 | FPV | 0,00 | TR | 221.154,90 |
| TITOLO 3 | Spese per incremento di attività finanziarie | RS | 0,00 | PR | 0,00 | R | 0,00 | EP | 0,00 |
| | | CP | 0,00 | PC | 0,00 | I | 0,00 | EC | 0,00 |
| | | CS | 0,00 | TP | 0,00 | FPV | 0,00 | TR | 0,00 |
| Totale Programma 02 | Altri ordini di istruzione non universitaria | RS | 288.148,80 | PR | 76.993,90 | R | 0,00 | EP | 221.154,90 |
| | | CP | 87.356,36 | PC | 43.861,66 | I | 60.309,50 | EC | 16.447,84 |
| | | CS | 385.505,16 | TP | 120.855,56 | FPV | 0,00 | TR | 237.602,74 |
| 0404 Programma | 04 Istruzione universitaria | | | | | | | | |
| TITOLO 1 | Spese correnti | RS | 0,00 | PR | 0,00 | R | 0,00 | EP | 0,00 |
| | | CP | 0,00 | PC | 0,00 | I | 0,00 | EC | 0,00 |
| | | CS | 0,00 | TP | 0,00 | FPV | 0,00 | TR | 0,00 |



COMUNE DI POSITANO
(Esercizio 2019)

11/05/2020

CONTO DEL BILANCIO - GESTIONE DELLE SPESE

| MISSIONE, PROGRAMMA, TITOLO | DENOMINAZIONE | RESIDUI PASSIVI AL 1/1/2019 (RS) | | PAGAMENTI IN C/RESIDUI (PR) | | RIACCERTAMENTI RESIDUI (R) | | RESIDUI PASSIVI DA ESERCIZI PRECEDENTI (EP = RS-PR+R) | |
|---|--|--|------------|--------------------------------|------------|-----------------------------------|------------|---|-----------|
| | | PREVISIONI DEFINITIVE DI COMPETENZA (CP) | | PAGAMENTI IN C/COMPETENZA (PC) | | IMPEGNI (I) | | RESIDUI PASSIVI DA ESERCIZI DI COMPETENZA (EC = I-PC) | |
| | | PREVISIONI DEFINITIVE DI CASSA (CS) | | TOTALE PAGAMENTI (TP = PR+PC) | | FONDO PLURIENNALE VINCOLATO (FPV) | | TOTALE RESIDUI PASSIVI DA RIPORTARE (TR = EP+EC) | |
| Titolo 2 | Spese in conto capitale | RS | 0,00 | PR | 0,00 | R | 0,00 | EP | 0,00 |
| | | CP | 0,00 | PC | 0,00 | I | 0,00 | EC | 0,00 |
| | | CS | 0,00 | TP | 0,00 | FPV | 0,00 | TR | 0,00 |
| Titolo 3 | Spese per incremento di attività finanziarie | RS | 0,00 | PR | 0,00 | R | 0,00 | EP | 0,00 |
| | | CP | 0,00 | PC | 0,00 | I | 0,00 | EC | 0,00 |
| | | CS | 0,00 | TP | 0,00 | FPV | 0,00 | TR | 0,00 |
| Totale Programma 04 Istruzione universitaria | | RS | 0,00 | PR | 0,00 | R | 0,00 | EP | 0,00 |
| | | CP | 0,00 | PC | 0,00 | I | 0,00 | EC | 0,00 |
| | | CS | 0,00 | TP | 0,00 | FPV | 0,00 | TR | 0,00 |
| 0405 Programma 05 Istruzione tecnica superiore | | | | | | | | | |
| Titolo 1 | Spese correnti | RS | 0,00 | PR | 0,00 | R | 0,00 | EP | 0,00 |
| | | CP | 0,00 | PC | 0,00 | I | 0,00 | EC | 0,00 |
| | | CS | 0,00 | TP | 0,00 | FPV | 0,00 | TR | 0,00 |
| Titolo 2 | Spese in conto capitale | RS | 0,00 | PR | 0,00 | R | 0,00 | EP | 0,00 |
| | | CP | 0,00 | PC | 0,00 | I | 0,00 | EC | 0,00 |
| | | CS | 0,00 | TP | 0,00 | FPV | 0,00 | TR | 0,00 |
| Titolo 3 | Spese per incremento di attività finanziarie | RS | 0,00 | PR | 0,00 | R | 0,00 | EP | 0,00 |
| | | CP | 0,00 | PC | 0,00 | I | 0,00 | EC | 0,00 |
| | | CS | 0,00 | TP | 0,00 | FPV | 0,00 | TR | 0,00 |
| Totale Programma 05 Istruzione tecnica superiore | | RS | 0,00 | PR | 0,00 | R | 0,00 | EP | 0,00 |
| | | CP | 0,00 | PC | 0,00 | I | 0,00 | EC | 0,00 |
| | | CS | 0,00 | TP | 0,00 | FPV | 0,00 | TR | 0,00 |
| 0406 Programma 06 Servizi ausiliari all'istruzione | | | | | | | | | |
| Titolo 1 | Spese correnti | RS | 45.675,27 | PR | 43.875,27 | R | -1.800,00 | EP | 0,00 |
| | | CP | 246.500,00 | PC | 180.697,00 | I | 230.297,05 | EC | 49.600,05 |
| | | CS | 292.175,27 | TP | 224.572,27 | FPV | 0,00 | TR | 49.600,05 |
| Titolo 2 | Spese in conto capitale | RS | 0,00 | PR | 0,00 | R | 0,00 | EP | 0,00 |
| | | CP | 0,00 | PC | 0,00 | I | 0,00 | EC | 0,00 |
| | | CS | 0,00 | TP | 0,00 | FPV | 0,00 | TR | 0,00 |
| Titolo 3 | Spese per incremento di attività finanziarie | RS | 0,00 | PR | 0,00 | R | 0,00 | EP | 0,00 |
| | | CP | 0,00 | PC | 0,00 | I | 0,00 | EC | 0,00 |
| | | CS | 0,00 | TP | 0,00 | FPV | 0,00 | TR | 0,00 |

11/05/2020



COMUNE DI POSITANO
(Esercizio 2019)

CONTO DEL BILANCIO - GESTIONE DELLE SPESE

| MISSIONE, PROGRAMMA, TITOLO | DENOMINAZIONE | RESIDUI PASSIVI AL 1/1/2019 (RS) | | PAGAMENTI IN C/RESIDUI (PR) | | RIACCERTAMENTI RESIDUI (R) | | RESIDUI PASSIVI DA ESERCIZI PRECEDENTI (EP = RS-PR+R) | |
|-----------------------------|---|---|---|---|-------------------------------|--|-----------------------------------|---|---|
| | | PREVISIONI DEFINITIVE DI COMPETENZA (CP) | PREVISIONI DEFINITIVE DI CASSA (CS) | PAGAMENTI IN C/COMPETENZA (PC) | TOTALE PAGAMENTI (TP = PR+PC) | IMPEGNI (I) | FONDO PLURIENNALE VINCOLATO (FPV) | ECONOMIE DI COMPETENZA (ECP = CP-I-FPV) | RESIDUI PASSIVI DA ESERCIZI DI COMPETENZA (EC = I-PC) |
| | | TOTALE (RS+CS) | | TOTALE (PR+PC) | | TOTALE (R+FPV) | | TOTALE (EP+EC) | |
| Totale Programma 06 | Servizi ausiliari all'istruzione | RS 45.675,27 CP 246.500,00 CS 292.175,27 | PR 43.875,27 PC 180.697,00 TP 224.572,27 | R -1.800,00 I 230.297,05 FPV 0,00 | ECP 16.202,95 | EP 0,00 EC 49.600,05 TR 49.600,05 | | | |
| 0407 Programma 07 | Diritto allo studio | | | | | | | | |
| TITOLO 1 | Spese correnti | RS 0,00 CP 0,00 CS 0,00 | PR 0,00 PC 0,00 TP 0,00 | R 0,00 I 0,00 FPV 0,00 | ECP 0,00 | EP 0,00 EC 0,00 TR 0,00 | | | |
| TITOLO 2 | Spese in conto capitale | RS 0,00 CP 0,00 CS 0,00 | PR 0,00 PC 0,00 TP 0,00 | R 0,00 I 0,00 FPV 0,00 | ECP 0,00 | EP 0,00 EC 0,00 TR 0,00 | | | |
| TITOLO 3 | Spese per incremento di attività finanziarie | RS 0,00 CP 0,00 CS 0,00 | PR 0,00 PC 0,00 TP 0,00 | R 0,00 I 0,00 FPV 0,00 | ECP 0,00 | EP 0,00 EC 0,00 TR 0,00 | | | |
| Totale Programma 07 | Diritto allo studio | RS 0,00 CP 0,00 CS 0,00 | PR 0,00 PC 0,00 TP 0,00 | R 0,00 I 0,00 FPV 0,00 | ECP 0,00 | EP 0,00 EC 0,00 TR 0,00 | | | |
| TOTALE MISSIONE 04 | Istruzione e diritto allo studio | RS 343.824,07 CP 343.356,36 CS 687.180,43 | PR 120.869,17 PC 232.558,66 TP 353.427,83 | R -1.800,00 I 300.106,55 FPV 0,00 | ECP 43.249,81 | EP 221.154,90 EC 67.547,89 TR 288.702,79 | | | |



11/05/2020

COMUNE DI POSITANO
(Esercizio 2019)

CONTO DEL BILANCIO - GESTIONE DELLE SPESE

| MISSIONE, PROGRAMMA, TITOLO | DENOMINAZIONE | RESIDUI PASSIVI AL 1/1/2019 (RS) | | PAGAMENTI IN C/RESIDUI (PR) | | RIACCERTAMENTI RESIDUI (R) | | RESIDUI PASSIVI DA ESERCIZI PRECEDENTI (EP = RS-PR+R) | | |
|-------------------------------------|--|---|--------------|-----------------------------------|------------|--|--------------|---|------------|--------------|
| | | RS | CP | PR | PC | R | ECP | EP | EC | |
| | | PREVISIONI DEFINITIVE DI COMPETENZA (CP) | | PAGAMENTI IN C/COMPETENZA (PC) | | IMPEGNI (I) | | RESIDUI PASSIVI DA ESERCIZI DI COMPETENZA (EC = I-PC) | | |
| PREVISIONI DEFINITIVE DI CASSA (CS) | | TOTALE PAGAMENTI (TP = PR+PC) | | FONDO PLURIENNALE VINCOLATO (FPV) | | TOTALE RESIDUI PASSIVI DA RIPORTARE (TR = EP+EC) | | | | |
| MISSIONE | | Tutela e valorizzazione dei beni e delle attività culturali | | | | | | | | |
| 0501 Programma | | Valorizzazione dei beni di interesse storico | | | | | | | | |
| TITOLO 1 | Spese correnti | RS | CP | PR | PC | R | ECP | EP | EC | TR |
| | | 38.806,02 | 188.922,36 | 27.036,81 | 147.420,50 | -101,03 | 186.591,49 | 11.668,18 | 39.160,99 | 50.829,17 |
| | | CS | 227.728,38 | TP | 174.457,31 | FPV | 0,00 | 2.340,87 | | |
| TITOLO 2 | Spese in conto capitale | RS | CP | PR | PC | R | ECP | EP | EC | TR |
| | | 364.420,74 | 1.925.586,14 | 131.214,76 | 7.009,29 | 0,00 | 924.244,06 | 233.205,98 | 917.234,77 | 1.150.440,75 |
| | | CS | 1.290.006,88 | TP | 138.224,05 | FPV | 1.000.000,00 | 1.342,08 | | |
| TITOLO 3 | Spese per incremento di attività finanziarie | RS | CP | PR | PC | R | ECP | EP | EC | TR |
| | | 0,00 | 0,00 | 0,00 | 0,00 | 0,00 | 0,00 | 0,00 | 0,00 | 0,00 |
| | | CS | 0,00 | TP | 0,00 | FPV | 0,00 | 0,00 | 0,00 | 0,00 |
| Totale Programma 01 | Valorizzazione dei beni di interesse storico | RS | CP | PR | PC | R | ECP | EP | EC | TR |
| | | 403.226,76 | 2.114.508,50 | 158.251,57 | 154.429,79 | -101,03 | 1.110.825,55 | 244.874,16 | 956.395,76 | 1.201.269,92 |
| | | CS | 1.517.735,26 | TP | 312.681,36 | FPV | 1.000.000,00 | 3.682,95 | | |
| MISSIONE | | Attività culturali e interventi diversi nel settore culturale | | | | | | | | |
| 0502 Programma | | Attività culturali e interventi diversi nel settore culturale | | | | | | | | |
| TITOLO 1 | Spese correnti | RS | CP | PR | PC | R | ECP | EP | EC | TR |
| | | 6.296,74 | 18.000,00 | 6.296,74 | 11.107,08 | 0,00 | 15.167,94 | 0,00 | 4.060,86 | 4.060,86 |
| | | CS | 24.296,74 | TP | 17.403,82 | FPV | 0,00 | 2.832,06 | | |
| TITOLO 2 | Spese in conto capitale | RS | CP | PR | PC | R | ECP | EP | EC | TR |
| | | 0,00 | 0,00 | 0,00 | 0,00 | 0,00 | 0,00 | 0,00 | 0,00 | 0,00 |
| | | CS | 0,00 | TP | 0,00 | FPV | 0,00 | 0,00 | 0,00 | 0,00 |
| TITOLO 3 | Spese per incremento di attività finanziarie | RS | CP | PR | PC | R | ECP | EP | EC | TR |
| | | 0,00 | 0,00 | 0,00 | 0,00 | 0,00 | 0,00 | 0,00 | 0,00 | 0,00 |
| | | CS | 0,00 | TP | 0,00 | FPV | 0,00 | 0,00 | 0,00 | 0,00 |
| Totale Programma 02 | Attività culturali e interventi diversi nel settore culturale | RS | CP | PR | PC | R | ECP | EP | EC | TR |
| | | 6.296,74 | 18.000,00 | 6.296,74 | 11.107,08 | 0,00 | 15.167,94 | 0,00 | 4.060,86 | 4.060,86 |
| | | CS | 24.296,74 | TP | 17.403,82 | FPV | 0,00 | 2.832,06 | | |
| MISSIONE | | Tutela e valorizzazione dei beni e delle attività culturali | | | | | | | | |
| 05 | | Tutela e valorizzazione dei beni e delle attività culturali | | | | | | | | |
| TITOLO 1 | Spese correnti | RS | CP | PR | PC | R | ECP | EP | EC | TR |
| | | 409.523,50 | 2.132.508,50 | 164.548,31 | 165.536,87 | -101,03 | 1.125.993,49 | 244.874,16 | 960.456,62 | 1.205.330,78 |
| | | CS | 1.542.032,00 | TP | 330.085,18 | FPV | 1.000.000,00 | 6.515,01 | | |



11/05/2020

COMUNE DI POSITANO
(Esercizio 2019)

CONTO DEL BILANCIO - GESTIONE DELLE SPESE

| MISSIONE, PROGRAMMA, TITOLO | RESIDUI PASSIVI AL 1/1/2019 (RS) | | PAGAMENTI IN C/RESIDUI (PR) | | RIACCERTAMENTI RESIDUI (R) | | RESIDUI PASSIVI DA ESERCIZI PRECEDENTI (EP = RS-PR+R) | | |
|-----------------------------|--|---|--------------------------------|----|-----------------------------------|-----|---|-----|-----------|
| | PREVISIONI DEFINITIVE DI COMPETENZA (CP) | | PAGAMENTI IN C/COMPETENZA (PC) | | IMPEGNI (I) | | RESIDUI PASSIVI DA ESERCIZI DI COMPETENZA (EC = I-PC) | | |
| | PREVISIONI DEFINITIVE DI CASSA (CS) | | TOTALE PAGAMENTI (TP = PR+PC) | | FONDO PLURIENNALE VINCOLATO (FPV) | | TOTALE RESIDUI PASSIVI DA RIPORTARE (TR = EP+EC) | | |
| MISSIONE | 06 | Politiche giovanili, sport e tempo libero | | | | | | | |
| 0601 Programma | 01 | Sport e tempo libero | | | | | | | |
| TITOLO 1 | | RS | 7.568,02 | PR | 2.863,43 | R | -248,88 | EP | 4.455,71 |
| | | CP | 31.007,83 | PC | 16.946,39 | I | 30.549,98 | ECP | 13.603,59 |
| | | CS | 38.575,85 | TP | 19.809,82 | FPV | 0,00 | TR | 18.059,30 |
| TITOLO 2 | | RS | 487,87 | PR | 0,00 | R | 0,00 | EP | 487,87 |
| | | CP | 499.216,00 | PC | 0,00 | I | 0,00 | ECP | 0,00 |
| | | CS | 499.703,87 | TP | 0,00 | FPV | 499.215,00 | TR | 487,87 |
| TITOLO 3 | | RS | 0,00 | PR | 0,00 | R | 0,00 | EP | 0,00 |
| | | CP | 0,00 | PC | 0,00 | I | 0,00 | ECP | 0,00 |
| | | CS | 0,00 | TP | 0,00 | FPV | 0,00 | TR | 0,00 |
| Totale Programma 01 | | RS | 8.055,89 | PR | 2.863,43 | R | -248,88 | EP | 4.943,58 |
| | | CP | 530.223,83 | PC | 16.946,39 | I | 30.549,98 | ECP | 13.603,59 |
| | | CS | 538.279,72 | TP | 19.809,82 | FPV | 499.215,00 | TR | 18.547,17 |
| 0602 Programma | 02 | Giovani | | | | | | | |
| TITOLO 1 | | RS | 878,40 | PR | 878,40 | R | 0,00 | EP | 0,00 |
| | | CP | 46.050,00 | PC | 14.600,00 | I | 43.050,00 | ECP | 28.450,00 |
| | | CS | 46.928,40 | TP | 15.478,40 | FPV | 0,00 | TR | 28.450,00 |
| TITOLO 2 | | RS | 0,00 | PR | 0,00 | R | 0,00 | EP | 0,00 |
| | | CP | 0,00 | PC | 0,00 | I | 0,00 | ECP | 0,00 |
| | | CS | 0,00 | TP | 0,00 | FPV | 0,00 | TR | 0,00 |
| TITOLO 3 | | RS | 0,00 | PR | 0,00 | R | 0,00 | EP | 0,00 |
| | | CP | 0,00 | PC | 0,00 | I | 0,00 | ECP | 0,00 |
| | | CS | 0,00 | TP | 0,00 | FPV | 0,00 | TR | 0,00 |
| Totale Programma 02 | | RS | 878,40 | PR | 878,40 | R | 0,00 | EP | 0,00 |
| | | CP | 46.050,00 | PC | 14.600,00 | I | 43.050,00 | ECP | 28.450,00 |
| | | CS | 46.928,40 | TP | 15.478,40 | FPV | 0,00 | TR | 28.450,00 |
| TOTALE MISSIONE 06 | | RS | 8.934,29 | PR | 3.741,83 | R | -248,88 | EP | 4.943,58 |
| | | CP | 576.273,83 | PC | 31.546,39 | I | 73.599,98 | ECP | 42.053,59 |
| | | CS | 585.208,12 | TP | 35.288,22 | FPV | 499.215,00 | TR | 46.997,17 |

11/05/2020



COMUNE DI POSITANO
(Esercizio 2019)

CONTO DEL BILANCIO - GESTIONE DELLE SPESE

| MISSIONE, PROGRAMMA, TITOLO | DENOMINAZIONE | RESIDUI PASSIVI AL 1/1/2019 (RS) | | PAGAMENTI IN C/RESIDUI (PR) | | RIACCERTAMENTI RESIDUI (R) | | RESIDUI PASSIVI DA ESERCIZI PRECEDENTI (EP = RS-PR+R) | | | | | | | | | | | | |
|-------------------------------------|---|--|------------|-----------------------------------|------------|---|------------|---|------------|--|--|--|--|--|--|--|--|--|--|--|
| | | RS | CP | PR | PC | R | I | EP | EC | | | | | | | | | | | |
| | | PREVISIONI DEFINITIVE DI COMPETENZA (CP) | | PAGAMENTI IN C/COMPETENZA (PC) | | IMPEGNI (I) | | RESIDUI PASSIVI DA ESERCIZI DI COMPETENZA (EC = I-PC) | | | | | | | | | | | | |
| PREVISIONI DEFINITIVE DI CASSA (CS) | | TOTALE PAGAMENTI (TP = PR+PC) | | FONDO PLURIENNALE VINCOLATO (FPV) | | ECONOMIE DI COMPETENZA (ECP = CP-I-FPV) | | TOTALE RESIDUI PASSIVI DA RIPORTARE (TR = EP+EC) | | | | | | | | | | | | |
| MISSIONE | 07 Turismo | | | | | | | | | | | | | | | | | | | |
| 0701 Programma | 01 Sviluppo e la valorizzazione del turismo | | | | | | | | | | | | | | | | | | | |
| TITOLO 1 | Spese correnti | 273.692,90 | 566.500,00 | 220.813,20 | 327.028,75 | -981,38 | 546.326,68 | 51.898,32 | 219.297,93 | | | | | | | | | | | |
| | | RS | CP | PR | PC | R | I | EP | EC | | | | | | | | | | | |
| | | CS | | TP | | FPV | | TR | | | | | | | | | | | | |
| TITOLO 2 | Spese in conto capitale | 0,00 | 0,00 | 0,00 | 0,00 | 0,00 | 0,00 | 0,00 | 0,00 | | | | | | | | | | | |
| | | RS | CP | PR | PC | R | I | EP | EC | | | | | | | | | | | |
| | | CS | | TP | | FPV | | TR | | | | | | | | | | | | |
| TITOLO 3 | Spese per incremento di attività finanziarie | 0,00 | 0,00 | 0,00 | 0,00 | 0,00 | 0,00 | 0,00 | 0,00 | | | | | | | | | | | |
| | | RS | CP | PR | PC | R | I | EP | EC | | | | | | | | | | | |
| | | CS | | TP | | FPV | | TR | | | | | | | | | | | | |
| Totale Programma | 01 Sviluppo e la valorizzazione del turismo | 273.692,90 | 566.500,00 | 220.813,20 | 327.028,75 | -981,38 | 546.326,68 | 51.898,32 | 219.297,93 | | | | | | | | | | | |
| | | RS | CP | PR | PC | R | I | EP | EC | | | | | | | | | | | |
| | | CS | | TP | | FPV | | TR | | | | | | | | | | | | |
| TOTALE MISSIONE | 07 Turismo | 273.692,90 | 566.500,00 | 220.813,20 | 327.028,75 | -981,38 | 546.326,68 | 51.898,32 | 219.297,93 | | | | | | | | | | | |
| | | RS | CP | PR | PC | R | I | EP | EC | | | | | | | | | | | |
| | | CS | | TP | | FPV | | TR | | | | | | | | | | | | |



11/05/2020

COMUNE DI POSITANO
(Esercizio 2019)

CONTO DEL BILANCIO - GESTIONE DELLE SPESE

| MISSIONE, PROGRAMMA, TITOLO | DENOMINAZIONE | RESIDUI PASSIVI AL 1/1/2019 (RS) | | PAGAMENTI IN C/RESIDUI (PR) | | RIACCERTAMENTI RESIDUI (R) | | RESIDUI PASSIVI DA ESERCIZI PRECEDENTI (EP = RS-PR+R) | |
|-----------------------------|--|--|------------|--------------------------------|----------|-----------------------------------|----------|---|------------|
| | | PREVISIONI DEFINITIVE DI COMPETENZA (CP) | | PAGAMENTI IN C/COMPETENZA (PC) | | IMPEGNI (I) | | RESIDUI PASSIVI DA ESERCIZI DI COMPETENZA (EC = I-PC) | |
| | | PREVISIONI DEFINITIVE DI CASSA (CS) | | TOTALE PAGAMENTI (TP = PR+PC) | | FONDO PLURIENNALE VINCOLATO (FPV) | | TOTALE RESIDUI PASSIVI DA RIPORTARE (TR = EP+EC) | |
| MISSIONE | | | | | | | | | |
| 0801 Programma | 08 Assetto del territorio ed edilizia abitativa | | | | | | | | |
| | 01 Urbanistica e assetto del territorio | | | | | | | | |
| TITOLO 1 | Spese correnti | RS | 1.000,00 | PR | 1.000,00 | R | 0,00 | EP | 0,00 |
| | | CP | 5.717,42 | PC | 1.967,92 | I | 5.717,42 | EC | 3.749,50 |
| | | CS | 6.717,42 | TP | 2.967,92 | FPV | 0,00 | TR | 3.749,50 |
| TITOLO 2 | Spese in conto capitale | RS | 155.914,40 | PR | 0,00 | R | 0,00 | EP | 155.914,40 |
| | | CP | 0,00 | PC | 0,00 | I | 0,00 | EC | 0,00 |
| | | CS | 155.914,40 | TP | 0,00 | FPV | 0,00 | TR | 155.914,40 |
| TITOLO 3 | Spese per incremento di attività finanziarie | RS | 0,00 | PR | 0,00 | R | 0,00 | EP | 0,00 |
| | | CP | 0,00 | PC | 0,00 | I | 0,00 | EC | 0,00 |
| | | CS | 0,00 | TP | 0,00 | FPV | 0,00 | TR | 0,00 |
| Totale Programma | 01 Urbanistica e assetto del territorio | RS | 156.914,40 | PR | 1.000,00 | R | 0,00 | EP | 155.914,40 |
| | | CP | 5.717,42 | PC | 1.967,92 | I | 5.717,42 | EC | 3.749,50 |
| | | CS | 162.631,82 | TP | 2.967,92 | FPV | 0,00 | TR | 159.663,90 |
| 0802 Programma | 02 Edilizia residenziale pubblica e locale e piani di edilizia economico-popolare | | | | | | | | |
| TITOLO 1 | Spese correnti | RS | 0,00 | PR | 0,00 | R | 0,00 | EP | 0,00 |
| | | CP | 0,00 | PC | 0,00 | I | 0,00 | EC | 0,00 |
| | | CS | 0,00 | TP | 0,00 | FPV | 0,00 | TR | 0,00 |
| TITOLO 2 | Spese in conto capitale | RS | 0,00 | PR | 0,00 | R | 0,00 | EP | 0,00 |
| | | CP | 0,00 | PC | 0,00 | I | 0,00 | EC | 0,00 |
| | | CS | 0,00 | TP | 0,00 | FPV | 0,00 | TR | 0,00 |
| TITOLO 3 | Spese per incremento di attività finanziarie | RS | 0,00 | PR | 0,00 | R | 0,00 | EP | 0,00 |
| | | CP | 0,00 | PC | 0,00 | I | 0,00 | EC | 0,00 |
| | | CS | 0,00 | TP | 0,00 | FPV | 0,00 | TR | 0,00 |
| Totale Programma | 02 Edilizia residenziale pubblica e locale e piani di edilizia economico-popolare | RS | 0,00 | PR | 0,00 | R | 0,00 | EP | 0,00 |
| | | CP | 0,00 | PC | 0,00 | I | 0,00 | EC | 0,00 |
| | | CS | 0,00 | TP | 0,00 | FPV | 0,00 | TR | 0,00 |
| TOTALE MISSIONE | 08 Assetto del territorio ed edilizia abitativa | RS | 156.914,40 | PR | 1.000,00 | R | 0,00 | EP | 155.914,40 |
| | | CP | 5.717,42 | PC | 1.967,92 | I | 5.717,42 | EC | 3.749,50 |
| | | CS | 162.631,82 | TP | 2.967,92 | FPV | 0,00 | TR | 159.663,90 |



11/05/2020

COMUNE DI POSITANO
(Esercizio 2019)

CONTO DEL BILANCIO - GESTIONE DELLE SPESE

| MISSIONE, PROGRAMMA, TITOLO | DENOMINAZIONE | RESIDUI PASSIVI AL 1/1/2019 (RS) | | PAGAMENTI IN C/RESIDUI (PR) | | RIACCERTAMENTI RESIDUI (R) | | RESIDUI PASSIVI DA ESERCIZI PRECEDENTI (EP = RS-PR+R) | |
|---|---|--|-------------------------------------|-------------------------------|-------------------|-----------------------------------|---|---|--|
| | | PREVISIONI DEFINITIVE DI COMPETENZA (CP) | PREVISIONI DEFINITIVE DI CASSA (CS) | TOTALE PAGAMENTI (TP = PR+PC) | IMPEGNI (I) | FONDO PLURIENNALE VINCOLATO (FPV) | ECONOMIE DI COMPETENZA (ECP = CP-I-FPV) | RESIDUI PASSIVI DA ESERCIZI DI COMPETENZA (EC = I-PC) | TOTALE RESIDUI PASSIVI DA RIPORTARE (TR = EP+EC) |
| MISSIONE | | | | | | | | | |
| 09 Sviluppo sostenibile e tutela del territorio e dell'ambiente | | | | | | | | | |
| 0901 Programma | | | | | | | | | |
| 01 Difesa del suolo | | | | | | | | | |
| TITOLO 1 | Spese correnti | RS | 0,00 | PR | 0,00 | R | 0,00 | EP | 0,00 |
| | | CP | 0,00 | PC | 0,00 | I | 0,00 | EC | 0,00 |
| | | CS | 0,00 | TP | 0,00 | FPV | 0,00 | TR | 0,00 |
| TITOLO 2 | Spese in conto capitale | RS | 690.277,89 | PR | 180.859,40 | R | 0,00 | EP | 509.418,49 |
| | | CP | 450.660,00 | PC | 0,00 | I | 445.660,00 | EC | 445.660,00 |
| | | CS | 1.140.937,89 | TP | 180.859,40 | FPV | 0,00 | TR | 955.078,49 |
| TITOLO 3 | Spese per incremento di attività finanziarie | RS | 0,00 | PR | 0,00 | R | 0,00 | EP | 0,00 |
| | | CP | 0,00 | PC | 0,00 | I | 0,00 | EC | 0,00 |
| | | CS | 0,00 | TP | 0,00 | FPV | 0,00 | TR | 0,00 |
| Totale Programma 01 | Difesa del suolo | RS | 690.277,89 | PR | 180.859,40 | R | 0,00 | EP | 509.418,49 |
| | | CP | 450.660,00 | PC | 0,00 | I | 445.660,00 | EC | 445.660,00 |
| | | CS | 1.140.937,89 | TP | 180.859,40 | FPV | 0,00 | TR | 955.078,49 |
| 0902 Programma | | | | | | | | | |
| 02 Tutela, valorizzazione e recupero ambientale | | | | | | | | | |
| TITOLO 1 | Spese correnti | RS | 69.033,23 | PR | 36.245,23 | R | 0,00 | EP | 32.788,00 |
| | | CP | 141.456,00 | PC | 135.314,60 | I | 136.376,00 | EC | 1.061,40 |
| | | CS | 210.489,23 | TP | 171.559,83 | FPV | 0,00 | TR | 33.849,40 |
| TITOLO 2 | Spese in conto capitale | RS | 0,00 | PR | 0,00 | R | 0,00 | EP | 0,00 |
| | | CP | 0,00 | PC | 0,00 | I | 0,00 | EC | 0,00 |
| | | CS | 0,00 | TP | 0,00 | FPV | 0,00 | TR | 0,00 |
| TITOLO 3 | Spese per incremento di attività finanziarie | RS | 0,00 | PR | 0,00 | R | 0,00 | EP | 0,00 |
| | | CP | 0,00 | PC | 0,00 | I | 0,00 | EC | 0,00 |
| | | CS | 0,00 | TP | 0,00 | FPV | 0,00 | TR | 0,00 |
| Totale Programma 02 | Tutela, valorizzazione e recupero ambientale | RS | 69.033,23 | PR | 36.245,23 | R | 0,00 | EP | 32.788,00 |
| | | CP | 141.456,00 | PC | 135.314,60 | I | 136.376,00 | EC | 1.061,40 |
| | | CS | 210.489,23 | TP | 171.559,83 | FPV | 0,00 | TR | 33.849,40 |
| 0903 Programma | | | | | | | | | |
| 03 Rifiuti | | | | | | | | | |
| TITOLO 1 | Spese correnti | RS | 466.166,74 | PR | 304.145,27 | R | -5.138,80 | EP | 156.882,67 |
| | | CP | 2.365.262,99 | PC | 1.872.589,26 | I | 2.338.532,02 | EC | 465.942,76 |
| | | CS | 2.816.966,56 | TP | 2.176.734,53 | FPV | 14.463,17 | TR | 622.825,43 |



11/05/2020

COMUNE DI POSITANO
(Esercizio 2019)

CONTO DEL BILANCIO - GESTIONE DELLE SPESE

| MISSIONE, PROGRAMMA, TITOLO | DENOMINAZIONE | RESIDUI PASSIVI AL 1/1/2019 (RS) | | | PAGAMENTI IN C/RESIDUI (PR) | | RIACCERTAMENTI RESIDUI (R) | | RESIDUI PASSIVI DA ESERCIZI PRECEDENTI (EP = RS-PR+R) | |
|--|--|--|--------------|-------------------------------------|--------------------------------|-----------------------------------|----------------------------|--|---|--|
| | | PREVISIONI DEFINITIVE DI COMPETENZA (CP) | | PREVISIONI DEFINITIVE DI CASSA (CS) | PAGAMENTI IN C/COMPETENZA (PC) | | IMPEGNI (I) | | RESIDUI PASSIVI DA ESERCIZI DI COMPETENZA (EC = I-PC) | |
| | | PREVISIONI DEFINITIVE DI CASSA (CS) | | TOTALE PAGAMENTI (TP = PR+PC) | | FONDO PLURIENNALE VINCOLATO (FPV) | | TOTALE RESIDUI PASSIVI DA RIPORTARE (TR = EP+EC) | | |
| Titolo 2 | Spese in conto capitale | RS | 0,00 | PR | 0,00 | R | 0,00 | EP | 0,00 | |
| | | CP | 0,00 | PC | 0,00 | I | 0,00 | EC | 0,00 | |
| | | CS | 0,00 | TP | 0,00 | FPV | 0,00 | TR | 0,00 | |
| Titolo 3 | Spese per incremento di attività finanziarie | RS | 0,00 | PR | 0,00 | R | 0,00 | EP | 0,00 | |
| | | CP | 0,00 | PC | 0,00 | I | 0,00 | EC | 0,00 | |
| | | CS | 0,00 | TP | 0,00 | FPV | 0,00 | TR | 0,00 | |
| Totale Programma 03 Rifiuti | | RS | 466.166,74 | PR | 304.145,27 | R | -5.138,80 | EP | 156.882,67 | |
| | | CP | 2.365.262,99 | PC | 1.872.589,26 | I | 2.338.532,02 | EC | 465.942,76 | |
| | | CS | 2.816.966,56 | TP | 2.176.734,53 | FPV | 14.463,17 | TR | 622.825,43 | |
| 0904 Programma 04 Servizio idrico integrato | | | | | | | | | | |
| Titolo 1 | Spese correnti | RS | 2.400,00 | PR | 0,00 | R | 0,00 | EP | 2.400,00 | |
| | | CP | 18.317,72 | PC | 16.342,72 | I | 18.317,72 | EC | 1.975,00 | |
| | | CS | 20.717,72 | TP | 16.342,72 | FPV | 0,00 | TR | 4.375,00 | |
| Titolo 2 | Spese in conto capitale | RS | 508.369,81 | PR | 0,00 | R | 0,00 | EP | 508.369,81 | |
| | | CP | 0,00 | PC | 0,00 | I | 0,00 | EC | 0,00 | |
| | | CS | 508.369,81 | TP | 0,00 | FPV | 0,00 | TR | 508.369,81 | |
| Titolo 3 | Spese per incremento di attività finanziarie | RS | 0,00 | PR | 0,00 | R | 0,00 | EP | 0,00 | |
| | | CP | 0,00 | PC | 0,00 | I | 0,00 | EC | 0,00 | |
| | | CS | 0,00 | TP | 0,00 | FPV | 0,00 | TR | 0,00 | |
| Totale Programma 04 Servizio idrico integrato | | RS | 510.769,81 | PR | 0,00 | R | 0,00 | EP | 510.769,81 | |
| | | CP | 18.317,72 | PC | 16.342,72 | I | 18.317,72 | EC | 1.975,00 | |
| | | CS | 529.087,53 | TP | 16.342,72 | FPV | 0,00 | TR | 512.744,81 | |
| 0905 Programma 05 Aree protette, parchi naturali, protezione naturalistica e forestazione | | | | | | | | | | |
| Titolo 1 | Spese correnti | RS | 0,00 | PR | 0,00 | R | 0,00 | EP | 0,00 | |
| | | CP | 0,00 | PC | 0,00 | I | 0,00 | EC | 0,00 | |
| | | CS | 0,00 | TP | 0,00 | FPV | 0,00 | TR | 0,00 | |
| Titolo 2 | Spese in conto capitale | RS | 0,00 | PR | 0,00 | R | 0,00 | EP | 0,00 | |
| | | CP | 0,00 | PC | 0,00 | I | 0,00 | EC | 0,00 | |
| | | CS | 0,00 | TP | 0,00 | FPV | 0,00 | TR | 0,00 | |
| Titolo 3 | Spese per incremento di attività finanziarie | RS | 0,00 | PR | 0,00 | R | 0,00 | EP | 0,00 | |
| | | CP | 0,00 | PC | 0,00 | I | 0,00 | EC | 0,00 | |
| | | CS | 0,00 | TP | 0,00 | FPV | 0,00 | TR | 0,00 | |



11/05/2020

COMUNE DI POSITANO
(Esercizio 2019)

CONTO DEL BILANCIO - GESTIONE DELLE SPESE

| MISSIONE, PROGRAMMA, TITOLO | DENOMINAZIONE | RESIDUI PASSIVI AL 1/1/2019 (RS) | | | PAGAMENTI IN C/RESIDUI (PR) | | RIACCERTAMENTI RESIDUI (R) | | RESIDUI PASSIVI DA ESERCIZI PRECEDENTI (EP = RS-PR+R) | |
|-----------------------------|---------------|--|------|--------------------------------|-----------------------------|-------------|----------------------------|---|---|------|
| | | PREVISIONI DEFINITIVE DI COMPETENZA (CP) | | PAGAMENTI IN C/COMPETENZA (PC) | | IMPEGNI (I) | | RESIDUI PASSIVI DA ESERCIZI DI COMPETENZA (EC = I-PC) | | |
| | | RS | CP | PC | TP | R | I | EP | EC | TR |
| Totale Programma 05 | 05 | 0,00 | 0,00 | 0,00 | 0,00 | 0,00 | 0,00 | 0,00 | 0,00 | 0,00 |
| | | CP | PC | TP | FPV | ECP | | | | |
| | | CS | TP | FPV | | | | | | |
| 0906 | Programma 06 | Tutela e valorizzazione delle risorse idriche | | | | | | | | |
| Titolo 1 | 1 | RS | 0,00 | PR | 0,00 | R | 0,00 | EP | 0,00 | 0,00 |
| | | CP | 0,00 | PC | 0,00 | I | 0,00 | EC | 0,00 | 0,00 |
| | | CS | 0,00 | TP | 0,00 | FPV | 0,00 | TR | 0,00 | 0,00 |
| Titolo 2 | 2 | RS | 0,00 | PR | 0,00 | R | 0,00 | EP | 0,00 | 0,00 |
| | | CP | 0,00 | PC | 0,00 | I | 0,00 | EC | 0,00 | 0,00 |
| | | CS | 0,00 | TP | 0,00 | FPV | 0,00 | TR | 0,00 | 0,00 |
| Titolo 3 | 3 | RS | 0,00 | PR | 0,00 | R | 0,00 | EP | 0,00 | 0,00 |
| | | CP | 0,00 | PC | 0,00 | I | 0,00 | EC | 0,00 | 0,00 |
| | | CS | 0,00 | TP | 0,00 | FPV | 0,00 | TR | 0,00 | 0,00 |
| Totale Programma 06 | 06 | RS | 0,00 | PR | 0,00 | R | 0,00 | EP | 0,00 | 0,00 |
| | | CP | 0,00 | PC | 0,00 | I | 0,00 | EC | 0,00 | 0,00 |
| | | CS | 0,00 | TP | 0,00 | FPV | 0,00 | TR | 0,00 | 0,00 |
| 0907 | Programma 07 | Sviluppo sostenibile territorio montano piccoli Comuni | | | | | | | | |
| Titolo 1 | 1 | RS | 0,00 | PR | 0,00 | R | 0,00 | EP | 0,00 | 0,00 |
| | | CP | 0,00 | PC | 0,00 | I | 0,00 | EC | 0,00 | 0,00 |
| | | CS | 0,00 | TP | 0,00 | FPV | 0,00 | TR | 0,00 | 0,00 |
| Titolo 2 | 2 | RS | 0,00 | PR | 0,00 | R | 0,00 | EP | 0,00 | 0,00 |
| | | CP | 0,00 | PC | 0,00 | I | 0,00 | EC | 0,00 | 0,00 |
| | | CS | 0,00 | TP | 0,00 | FPV | 0,00 | TR | 0,00 | 0,00 |
| Titolo 3 | 3 | RS | 0,00 | PR | 0,00 | R | 0,00 | EP | 0,00 | 0,00 |
| | | CP | 0,00 | PC | 0,00 | I | 0,00 | EC | 0,00 | 0,00 |
| | | CS | 0,00 | TP | 0,00 | FPV | 0,00 | TR | 0,00 | 0,00 |
| Totale Programma 07 | 07 | RS | 0,00 | PR | 0,00 | R | 0,00 | EP | 0,00 | 0,00 |
| | | CP | 0,00 | PC | 0,00 | I | 0,00 | EC | 0,00 | 0,00 |
| | | CS | 0,00 | TP | 0,00 | FPV | 0,00 | TR | 0,00 | 0,00 |
| 0908 | Programma 08 | Qualità dell'aria e riduzione dell'inquinamento | | | | | | | | |



11/05/2020

COMUNE DI POSITANO
(Esercizio 2019)

CONTO DEL BILANCIO - GESTIONE DELLE SPESE

| MISSIONE, PROGRAMMA, TITOLO | DENOMINAZIONE | RESIDUI PASSIVI AL 1/1/2019 (RS) | | PAGAMENTI IN C/RESIDUI (PR) | | RIACCERTAMENTI RESIDUI (R) | | RESIDUI PASSIVI DA ESERCIZI PRECEDENTI (EP = RS-PR+R) | |
|-----------------------------|--|--|--------------|--------------------------------|--------------|-----------------------------------|--------------|---|--------------|
| | | PREVISIONI DEFINITIVE DI COMPETENZA (CP) | | PAGAMENTI IN C/COMPETENZA (PC) | | IMPEGNI (I) | | RESIDUI PASSIVI DA ESERCIZI DI COMPETENZA (EC = I-PC) | |
| | | PREVISIONI DEFINITIVE DI CASSA (CS) | | TOTALE PAGAMENTI (TP = PR+PC) | | FONDO PLURIENNALE VINCOLATO (FPV) | | TOTALE RESIDUI PASSIVI DA RIPORTARE (TR = EP+EC) | |
| Titolo 1 | Spese correnti | RS | 0,00 | PR | 0,00 | R | 0,00 | EP | 0,00 |
| | | CP | 0,00 | PC | 0,00 | I | 0,00 | EC | 0,00 |
| | | CS | 0,00 | TP | 0,00 | FPV | 0,00 | TR | 0,00 |
| Titolo 2 | Spese in conto capitale | RS | 0,00 | PR | 0,00 | R | 0,00 | EP | 0,00 |
| | | CP | 0,00 | PC | 0,00 | I | 0,00 | EC | 0,00 |
| | | CS | 0,00 | TP | 0,00 | FPV | 0,00 | TR | 0,00 |
| Titolo 3 | Spese per incremento di attività finanziarie | RS | 0,00 | PR | 0,00 | R | 0,00 | EP | 0,00 |
| | | CP | 0,00 | PC | 0,00 | I | 0,00 | EC | 0,00 |
| | | CS | 0,00 | TP | 0,00 | FPV | 0,00 | TR | 0,00 |
| Totale Programma 08 | Qualità dell'aria e riduzione dell'inquinamento | RS | 0,00 | PR | 0,00 | R | 0,00 | EP | 0,00 |
| | | CP | 0,00 | PC | 0,00 | I | 0,00 | EC | 0,00 |
| | | CS | 0,00 | TP | 0,00 | FPV | 0,00 | TR | 0,00 |
| TOTALE MISSIONE 09 | Sviluppo sostenibile e tutela del territorio e dell'ambiente | RS | 1.736.247,67 | PR | 521.249,90 | R | -5.138,80 | EP | 1.209.858,97 |
| | | CP | 2.975.696,71 | PC | 2.024.246,58 | I | 2.938.885,74 | EC | 914.639,16 |
| | | CS | 4.697.481,21 | TP | 2.545.496,48 | FPV | 14.463,17 | TR | 2.124.498,13 |



11/05/2020

COMUNE DI POSITANO
(Esercizio 2019)

CONTO DEL BILANCIO - GESTIONE DELLE SPESE

| MISSIONE, PROGRAMMA, TITOLO | DENOMINAZIONE | RESIDUI PASSIVI AL 1/1/2019 (RS) | | PAGAMENTI IN C/RESIDUI (PR) | | RIACCERTAMENTI RESIDUI (R) | | RESIDUI PASSIVI DA ESERCIZI PRECEDENTI (EP = RS-PR+R) | |
|-----------------------------|--|--|-------------|--------------------------------|-------------|-----------------------------------|-------------|---|-------------|
| | | PREVISIONI DEFINITIVE DI COMPETENZA (CP) | | PAGAMENTI IN C/COMPETENZA (PC) | | IMPEGNI (I) | | RESIDUI PASSIVI DA ESERCIZI DI COMPETENZA (EC = I-PC) | |
| | | PREVISIONI DEFINITIVE DI CASSA (CS) | | TOTALE PAGAMENTI (TP = PR+PC) | | FONDO PLURIENNALE VINCOLATO (FPV) | | TOTALE RESIDUI PASSIVI DA RIPORTARE (TR = EP+EC) | |
| MISSIONE | | | | | | | | | |
| 1001 Programma | 10 Trasporti e diritto alla mobilità | | | | | | | | |
| | 01 Trasporto ferroviario | | | | | | | | |
| Titolo 1 | Spese correnti | RS | 0,00 | PR | 0,00 | R | 0,00 | EP | 0,00 |
| | | CP | 0,00 | PC | 0,00 | I | 0,00 | EC | 0,00 |
| | | CS | 0,00 | TP | 0,00 | FPV | 0,00 | TR | 0,00 |
| Titolo 2 | Spese in conto capitale | RS | 0,00 | PR | 0,00 | R | 0,00 | EP | 0,00 |
| | | CP | 0,00 | PC | 0,00 | I | 0,00 | EC | 0,00 |
| | | CS | 0,00 | TP | 0,00 | FPV | 0,00 | TR | 0,00 |
| Titolo 3 | Spese per incremento di attività finanziarie | RS | 0,00 | PR | 0,00 | R | 0,00 | EP | 0,00 |
| | | CP | 0,00 | PC | 0,00 | I | 0,00 | EC | 0,00 |
| | | CS | 0,00 | TP | 0,00 | FPV | 0,00 | TR | 0,00 |
| Totale Programma 01 | Trasporto ferroviario | RS | 0,00 | PR | 0,00 | R | 0,00 | EP | 0,00 |
| | | CP | 0,00 | PC | 0,00 | I | 0,00 | EC | 0,00 |
| | | CS | 0,00 | TP | 0,00 | FPV | 0,00 | TR | 0,00 |
| 1002 Programma | 02 Trasporto pubblico locale | | | | | | | | |
| Titolo 1 | Spese correnti | RS | 0,00 | PR | 0,00 | R | 0,00 | EP | 0,00 |
| | | CP | 0,00 | PC | 0,00 | I | 0,00 | EC | 0,00 |
| | | CS | 0,00 | TP | 0,00 | FPV | 0,00 | TR | 0,00 |
| Titolo 2 | Spese in conto capitale | RS | 0,00 | PR | 0,00 | R | 0,00 | EP | 0,00 |
| | | CP | 0,00 | PC | 0,00 | I | 0,00 | EC | 0,00 |
| | | CS | 0,00 | TP | 0,00 | FPV | 0,00 | TR | 0,00 |
| Titolo 3 | Spese per incremento di attività finanziarie | RS | 0,00 | PR | 0,00 | R | 0,00 | EP | 0,00 |
| | | CP | 0,00 | PC | 0,00 | I | 0,00 | EC | 0,00 |
| | | CS | 0,00 | TP | 0,00 | FPV | 0,00 | TR | 0,00 |
| Totale Programma 02 | Trasporto pubblico locale | RS | 0,00 | PR | 0,00 | R | 0,00 | EP | 0,00 |
| | | CP | 0,00 | PC | 0,00 | I | 0,00 | EC | 0,00 |
| | | CS | 0,00 | TP | 0,00 | FPV | 0,00 | TR | 0,00 |
| 1003 Programma | 03 Trasporto per vie d'acqua | | | | | | | | |
| Titolo 1 | Spese correnti | RS | 0,00 | PR | 0,00 | R | 0,00 | EP | 0,00 |
| | | CP | 1.043,04 | PC | 943,04 | I | 943,74 | EC | 0,70 |
| | | CS | 1.043,04 | TP | 943,04 | FPV | 0,00 | TR | 0,70 |



11/05/2020

COMUNE DI POSITANO
(Esercizio 2019)

CONTO DEL BILANCIO - GESTIONE DELLE SPESE

| MISSIONE, PROGRAMMA, TITOLO | DENOMINAZIONE | RESIDUI PASSIVI AL 1/1/2019 (RS) | | PAGAMENTI IN C/RESIDUI (PR) | | RIACCERTAMENTI RESIDUI (R) | | RESIDUI PASSIVI DA ESERCIZI PRECEDENTI (EP = RS-PR+R) | |
|-----------------------------|--|--|------------|--------------------------------|------------|-----------------------------------|------------|---|------------|
| | | PREVISIONI DEFINITIVE DI COMPETENZA (CP) | | PAGAMENTI IN C/COMPETENZA (PC) | | IMPEGNI (I) | | RESIDUI PASSIVI DA ESERCIZI DI COMPETENZA (EC = I-PC) | |
| | | PREVISIONI DEFINITIVE DI CASSA (CS) | | TOTALE PAGAMENTI (TP = PR+PC) | | FONDO PLURIENNALE VINCOLATO (FPV) | | TOTALE RESIDUI PASSIVI DA RIPORTARE (TR = EP+EC) | |
| Titolo 2 | Spese in conto capitale | RS | 0,00 | PR | 0,00 | R | 0,00 | EP | 0,00 |
| | | CP | 0,00 | PC | 0,00 | I | 0,00 | ECP | 0,00 |
| | | CS | 0,00 | TP | 0,00 | FPV | 0,00 | TR | 0,00 |
| Titolo 3 | Spese per incremento di attività finanziarie | RS | 0,00 | PR | 0,00 | R | 0,00 | EP | 0,00 |
| | | CP | 0,00 | PC | 0,00 | I | 0,00 | ECP | 0,00 |
| | | CS | 0,00 | TP | 0,00 | FPV | 0,00 | TR | 0,00 |
| Totale Programma 03 | Trasporto per vie d'acqua | RS | 0,00 | PR | 0,00 | R | 0,00 | EP | 0,00 |
| | | CP | 1.043,04 | PC | 943,04 | I | 943,74 | ECP | 0,70 |
| | | CS | 1.043,04 | TP | 943,04 | FPV | 0,00 | TR | 0,70 |
| 1004 Programma 04 | Altre modalità di trasporto | RS | 0,00 | PR | 0,00 | R | 0,00 | EP | 0,00 |
| Titolo 1 | Spese correnti | CP | 0,00 | PC | 0,00 | I | 0,00 | ECP | 0,00 |
| | | CS | 0,00 | TP | 0,00 | FPV | 0,00 | TR | 0,00 |
| | | RS | 0,00 | PR | 0,00 | R | 0,00 | EP | 0,00 |
| Titolo 2 | Spese in conto capitale | CP | 0,00 | PC | 0,00 | I | 0,00 | ECP | 0,00 |
| | | CS | 0,00 | TP | 0,00 | FPV | 0,00 | TR | 0,00 |
| | | RS | 0,00 | PR | 0,00 | R | 0,00 | EP | 0,00 |
| Titolo 3 | Spese per incremento di attività finanziarie | CP | 0,00 | PC | 0,00 | I | 0,00 | ECP | 0,00 |
| | | CS | 0,00 | TP | 0,00 | FPV | 0,00 | TR | 0,00 |
| | | RS | 0,00 | PR | 0,00 | R | 0,00 | EP | 0,00 |
| Totale Programma 04 | Altre modalità di trasporto | RS | 0,00 | PR | 0,00 | R | 0,00 | EP | 0,00 |
| | | CP | 0,00 | PC | 0,00 | I | 0,00 | ECP | 0,00 |
| | | CS | 0,00 | TP | 0,00 | FPV | 0,00 | TR | 0,00 |
| 1005 Programma 05 | Viabilità e infrastrutture stradali | RS | 186.372,48 | PR | 62.993,23 | R | -0,28 | EP | 125.378,97 |
| Titolo 1 | Spese correnti | CP | 437.115,45 | PC | 232.347,09 | I | 406.213,16 | ECP | 173.866,07 |
| | | CS | 625.487,93 | TP | 295.340,32 | FPV | 0,00 | TR | 299.245,04 |
| | | RS | 97.510,07 | PR | 20.705,42 | R | -33,53 | EP | 76.771,12 |
| Titolo 2 | Spese in conto capitale | CP | 669.008,07 | PC | 0,00 | I | 539.551,43 | ECP | 539.551,43 |
| | | CS | 637.111,14 | TP | 20.705,42 | FPV | 129.407,00 | TR | 616.322,55 |
| | | RS | 0,00 | PR | 0,00 | R | 0,00 | EP | 0,00 |
| Titolo 3 | Spese per incremento di attività finanziarie | CP | 0,00 | PC | 0,00 | I | 0,00 | ECP | 0,00 |
| | | CS | 0,00 | TP | 0,00 | FPV | 0,00 | TR | 0,00 |
| | | RS | 0,00 | PR | 0,00 | R | 0,00 | EP | 0,00 |

11/05/2020



COMUNE DI POSITANO
(Esercizio 2019)

CONTO DEL BILANCIO - GESTIONE DELLE SPESE

| MISSIONE, PROGRAMMA, TITOLO | DENOMINAZIONE | RESIDUI PASSIVI AL 1/1/2019 (RS) | | PAGAMENTI IN C/RESIDUI (PR) | | RIACCERTAMENTI RESIDUI (R) | | RESIDUI PASSIVI DA ESERCIZI PRECEDENTI (EP = RS-PR+R) | |
|---|---------------|--|----|--------------------------------|-----|-----------------------------------|-----|---|--|
| | | PREVISIONI DEFINITIVE DI COMPETENZA (CP) | | PAGAMENTI IN C/COMPETENZA (PC) | | IMPEGNI (I) | | RESIDUI PASSIVI DA ESERCIZI DI COMPETENZA (EC = I-PC) | |
| | | PREVISIONI DEFINITIVE DI CASSA (CS) | | TOTALE PAGAMENTI (TP = PR+PC) | | FONDO PLURIENNALE VINCOLATO (FPV) | | TOTALE RESIDUI PASSIVI DA RIPORTARE (TR = EP+EC) | |
| Totale Programma 05 Viabilità e infrastrutture stradali | RS | 285.882,55 | PR | 83.698,65 | R | -33,81 | EP | 202.150,09 | |
| | CP | 1.106.123,52 | PC | 232.347,09 | I | 945.764,59 | ECP | 713.417,50 | |
| | CS | 1.262.699,07 | TP | 316.045,74 | FPV | 129.407,00 | TR | 915.567,59 | |
| TOTALE MISSIONE 10 Trasporti e diritto alla mobilità | RS | 285.882,55 | PR | 83.698,65 | R | -33,81 | EP | 202.150,09 | |
| | CP | 1.107.166,56 | PC | 233.290,13 | I | 946.708,33 | ECP | 713.418,20 | |
| | CS | 1.263.642,11 | TP | 316.988,78 | FPV | 129.407,00 | TR | 915.568,29 | |



11/05/2020

COMUNE DI POSITANO
(Esercizio 2019)

CONTO DEL BILANCIO - GESTIONE DELLE SPESE

| MISSIONE, PROGRAMMA, TITOLO | DENOMINAZIONE | RESIDUI PASSIVI AL 1/1/2019 (RS) | | PAGAMENTI IN C/RESIDUI (PR) | | RIACCERTAMENTI RESIDUI (R) | | RESIDUI PASSIVI DA ESERCIZI PRECEDENTI (EP = RS-PR+R) | |
|-----------------------------|---|--|-----------|--------------------------------|-----------|-----------------------------------|-----------|---|-----------|
| | | PREVISIONI DEFINITIVE DI COMPETENZA (CP) | | PAGAMENTI IN C/COMPETENZA (PC) | | IMPEGNI (I) | | RESIDUI PASSIVI DA ESERCIZI DI COMPETENZA (EC = I-PC) | |
| | | PREVISIONI DEFINITIVE DI CASSA (CS) | | TOTALE PAGAMENTI (TP = PR+PC) | | FONDO PLURIENNALE VINCOLATO (FPV) | | TOTALE RESIDUI PASSIVI DA RIPORTARE (TR = EP+EC) | |
| MISSIONE | 11 Soccorso civile | | | | | | | | |
| 1101 Programma | 01 Sistema di protezione civile | | | | | | | | |
| TITOLO 1 | Spese correnti | RS | 10.437,89 | PR | 6.561,08 | R | -0,01 | EP | 3.876,80 |
| | | CP | 20.000,00 | PC | 5.500,50 | I | 15.380,50 | EC | 9.880,00 |
| | | CS | 30.437,89 | TP | 12.061,58 | FPV | 0,00 | TR | 13.756,80 |
| TITOLO 2 | Spese in conto capitale | RS | 0,00 | PR | 0,00 | R | 0,00 | EP | 0,00 |
| | | CP | 0,00 | PC | 0,00 | I | 0,00 | EC | 0,00 |
| | | CS | 0,00 | TP | 0,00 | FPV | 0,00 | TR | 0,00 |
| TITOLO 3 | Spese per incremento di attività finanziarie | RS | 0,00 | PR | 0,00 | R | 0,00 | EP | 0,00 |
| | | CP | 0,00 | PC | 0,00 | I | 0,00 | EC | 0,00 |
| | | CS | 0,00 | TP | 0,00 | FPV | 0,00 | TR | 0,00 |
| Totale Programma | 01 Sistema di protezione civile | RS | 10.437,89 | PR | 6.561,08 | R | -0,01 | EP | 3.876,80 |
| | | CP | 20.000,00 | PC | 5.500,50 | I | 15.380,50 | EC | 9.880,00 |
| | | CS | 30.437,89 | TP | 12.061,58 | FPV | 0,00 | TR | 13.756,80 |
| 1102 Programma | 02 Interventi a seguito di calamità naturali | | | | | | | | |
| TITOLO 1 | Spese correnti | RS | 0,00 | PR | 0,00 | R | 0,00 | EP | 0,00 |
| | | CP | 0,00 | PC | 0,00 | I | 0,00 | EC | 0,00 |
| | | CS | 0,00 | TP | 0,00 | FPV | 0,00 | TR | 0,00 |
| TITOLO 2 | Spese in conto capitale | RS | 0,00 | PR | 0,00 | R | 0,00 | EP | 0,00 |
| | | CP | 0,00 | PC | 0,00 | I | 0,00 | EC | 0,00 |
| | | CS | 0,00 | TP | 0,00 | FPV | 0,00 | TR | 0,00 |
| TITOLO 3 | Spese per incremento di attività finanziarie | RS | 0,00 | PR | 0,00 | R | 0,00 | EP | 0,00 |
| | | CP | 0,00 | PC | 0,00 | I | 0,00 | EC | 0,00 |
| | | CS | 0,00 | TP | 0,00 | FPV | 0,00 | TR | 0,00 |
| Totale Programma | 02 Interventi a seguito di calamità naturali | RS | 0,00 | PR | 0,00 | R | 0,00 | EP | 0,00 |
| | | CP | 0,00 | PC | 0,00 | I | 0,00 | EC | 0,00 |
| | | CS | 0,00 | TP | 0,00 | FPV | 0,00 | TR | 0,00 |
| TOTALE MISSIONE | 11 Soccorso civile | RS | 10.437,89 | PR | 6.561,08 | R | -0,01 | EP | 3.876,80 |
| | | CP | 20.000,00 | PC | 5.500,50 | I | 15.380,50 | EC | 9.880,00 |
| | | CS | 30.437,89 | TP | 12.061,58 | FPV | 0,00 | TR | 13.756,80 |



11/05/2020

COMUNE DI POSITANO
(Esercizio 2019)

CONTO DEL BILANCIO - GESTIONE DELLE SPESE

| MISSIONE, PROGRAMMA, TITOLO | DENOMINAZIONE | RESIDUI PASSIVI AL 1/1/2019 (RS) | | PAGAMENTI IN C/RESIDUI (PR) | | RIACCERTAMENTI RESIDUI (R) | | RESIDUI PASSIVI DA ESERCIZI PRECEDENTI (EP = RS-PR+R) | | | | | |
|-----------------------------|--|--|-------------------------------------|-----------------------------------|---|--|------------|---|----------|----|-----------|----|-----------|
| | | PREVISIONI DEFINITIVE DI COMPETENZA (CP) | | PAGAMENTI IN C/COMPETENZA (PC) | | IMPEGNI (I) | | RESIDUI PASSIVI DA ESERCIZI DI COMPETENZA (EC = I-PC) | | | | | |
| | | PREVISIONI DEFINITIVE DI CASSA (CS) | TOTALE PAGAMENTI (TP = PR+PC) | FONDO PLURIENNALE VINCOLATO (FPV) | ECONOMIE DI COMPETENZA (ECP = CP-I-FPV) | TOTALE RESIDUI PASSIVI DA RIPORTARE (TR = EP+EC) | | | | | | | |
| MISSIONE | 12 | Diritti sociali, politiche sociali e famiglia | | | | | | | | | | | |
| 1201 Programma | 01 | Interventi per l'infanzia e i minori e per asili nido | | | | | | | | | | | |
| TITOLO 1 | Spese correnti | RS | 3.640,00 | PR | 3.640,00 | R | 0,00 | EP | 0,00 | EC | 3.204,75 | TR | 3.204,75 |
| | | CP | 33.000,00 | PC | 29.723,46 | I | 32.928,21 | ECP | 71,79 | | | | |
| | | CS | 36.640,00 | TP | 33.363,46 | FPV | 0,00 | | | | | | |
| TITOLO 2 | Spese in conto capitale | RS | 0,00 | PR | 0,00 | R | 0,00 | EP | 0,00 | EC | 0,00 | TR | 0,00 |
| | | CP | 0,00 | PC | 0,00 | I | 0,00 | ECP | 0,00 | | | | |
| | | CS | 0,00 | TP | 0,00 | FPV | 0,00 | | | | | | |
| TITOLO 3 | Spese per incremento di attività finanziarie | RS | 0,00 | PR | 0,00 | R | 0,00 | EP | 0,00 | EC | 0,00 | TR | 0,00 |
| | | CP | 0,00 | PC | 0,00 | I | 0,00 | ECP | 0,00 | | | | |
| | | CS | 0,00 | TP | 0,00 | FPV | 0,00 | | | | | | |
| Totale Programma 01 | Interventi per l'infanzia e i minori e per asili nido | RS | 3.640,00 | PR | 3.640,00 | R | 0,00 | EP | 0,00 | EC | 3.204,75 | TR | 3.204,75 |
| | | CP | 33.000,00 | PC | 29.723,46 | I | 32.928,21 | ECP | 71,79 | | | | |
| | | CS | 36.640,00 | TP | 33.363,46 | FPV | 0,00 | | | | | | |
| MISSIONE | 1202 Programma | 02 | Interventi per la disabilità | | | | | | | | | | |
| TITOLO 1 | Spese correnti | RS | 39.918,01 | PR | 34.783,73 | R | -5.134,28 | EP | 0,00 | EC | 27.792,38 | TR | 27.792,38 |
| | | CP | 47.500,00 | PC | 18.321,30 | I | 46.113,68 | ECP | 1.386,32 | | | | |
| | | CS | 87.418,01 | TP | 53.105,03 | FPV | 0,00 | | | | | | |
| TITOLO 2 | Spese in conto capitale | RS | 0,00 | PR | 0,00 | R | 0,00 | EP | 0,00 | EC | 0,00 | TR | 0,00 |
| | | CP | 0,00 | PC | 0,00 | I | 0,00 | ECP | 0,00 | | | | |
| | | CS | 0,00 | TP | 0,00 | FPV | 0,00 | | | | | | |
| TITOLO 3 | Spese per incremento di attività finanziarie | RS | 0,00 | PR | 0,00 | R | 0,00 | EP | 0,00 | EC | 0,00 | TR | 0,00 |
| | | CP | 0,00 | PC | 0,00 | I | 0,00 | ECP | 0,00 | | | | |
| | | CS | 0,00 | TP | 0,00 | FPV | 0,00 | | | | | | |
| Totale Programma 02 | Interventi per la disabilità | RS | 39.918,01 | PR | 34.783,73 | R | -5.134,28 | EP | 0,00 | EC | 27.792,38 | TR | 27.792,38 |
| | | CP | 47.500,00 | PC | 18.321,30 | I | 46.113,68 | ECP | 1.386,32 | | | | |
| | | CS | 87.418,01 | TP | 53.105,03 | FPV | 0,00 | | | | | | |
| MISSIONE | 1203 Programma | 03 | Interventi per gli anziani | | | | | | | | | | |
| TITOLO 1 | Spese correnti | RS | 60.709,48 | PR | 30.177,00 | R | -30.532,48 | EP | 0,00 | EC | 21.733,33 | TR | 21.733,33 |
| | | CP | 71.100,00 | PC | 46.458,79 | I | 68.192,12 | ECP | 2.907,88 | | | | |
| | | CS | 131.809,48 | TP | 76.635,79 | FPV | 0,00 | | | | | | |

11/05/2020



COMUNE DI POSITANO
(Esercizio 2019)

CONTO DEL BILANCIO - GESTIONE DELLE SPESE

| MISSIONE, PROGRAMMA, TITOLO | DENOMINAZIONE | RESIDUI PASSIVI AL 1/1/2019 (RS) | | PAGAMENTI IN C/RESIDUI (PR) | | RIACCERTAMENTI RESIDUI (R) | | RESIDUI PASSIVI DA ESERCIZI PRECEDENTI (EP = RS-PR+R) | | |
|-----------------------------|--|---|---|--------------------------------|------|-----------------------------------|------|---|------|-----------|
| | | PREVISIONI DEFINITIVE DI COMPETENZA (CP) | | PAGAMENTI IN C/COMPETENZA (PC) | | IMPEGNI (I) | | RESIDUI PASSIVI DA ESERCIZI DI COMPETENZA (EC = I-PC) | | |
| | | PREVISIONI DEFINITIVE DI CASSA (CS) | | TOTALE PAGAMENTI (TP = PR+PC) | | FONDO PLURIENNALE VINCOLATO (FPV) | | TOTALE RESIDUI PASSIVI DA RIPORTARE (TR = EP+EC) | | |
| Titolo 2 | Spese in conto capitale | RS | 0,00 | PR | 0,00 | R | 0,00 | EP | 0,00 | |
| | | CP | 0,00 | PC | 0,00 | I | 0,00 | EC | 0,00 | |
| | | CS | 0,00 | TP | 0,00 | FPV | 0,00 | TR | 0,00 | |
| Titolo 3 | Spese per incremento di attività finanziarie | RS | 0,00 | PR | 0,00 | R | 0,00 | EP | 0,00 | |
| | | CP | 0,00 | PC | 0,00 | I | 0,00 | EC | 0,00 | |
| | | CS | 0,00 | TP | 0,00 | FPV | 0,00 | TR | 0,00 | |
| Totale Programma | 03 | Interventi per gli anziani | RS | 60.709,48 | PR | 30.177,00 | R | -30.532,48 | EP | 0,00 |
| | | | CP | 71.100,00 | PC | 46.458,79 | I | 68.192,12 | EC | 21.733,33 |
| | | | CS | 131.809,48 | TP | 76.635,79 | FPV | 0,00 | TR | 21.733,33 |
| 1204 | Programma | 04 | Interventi per soggetti a rischio di esclusione sociale | | | | | | | |
| Titolo 1 | Spese correnti | RS | 0,00 | PR | 0,00 | R | 0,00 | EP | 0,00 | |
| | | CP | 0,00 | PC | 0,00 | I | 0,00 | EC | 0,00 | |
| | | CS | 0,00 | TP | 0,00 | FPV | 0,00 | TR | 0,00 | |
| Titolo 2 | Spese in conto capitale | RS | 0,00 | PR | 0,00 | R | 0,00 | EP | 0,00 | |
| | | CP | 0,00 | PC | 0,00 | I | 0,00 | EC | 0,00 | |
| | | CS | 0,00 | TP | 0,00 | FPV | 0,00 | TR | 0,00 | |
| Titolo 3 | Spese per incremento di attività finanziarie | RS | 0,00 | PR | 0,00 | R | 0,00 | EP | 0,00 | |
| | | CP | 0,00 | PC | 0,00 | I | 0,00 | EC | 0,00 | |
| | | CS | 0,00 | TP | 0,00 | FPV | 0,00 | TR | 0,00 | |
| Totale Programma | 04 | Interventi per soggetti a rischio di esclusione sociale | RS | 0,00 | PR | 0,00 | R | 0,00 | EP | 0,00 |
| | | | CP | 0,00 | PC | 0,00 | I | 0,00 | EC | 0,00 |
| | | | CS | 0,00 | TP | 0,00 | FPV | 0,00 | TR | 0,00 |
| 1205 | Programma | 05 | Interventi per le famiglie | | | | | | | |
| Titolo 1 | Spese correnti | RS | 0,00 | PR | 0,00 | R | 0,00 | EP | 0,00 | |
| | | CP | 0,00 | PC | 0,00 | I | 0,00 | EC | 0,00 | |
| | | CS | 0,00 | TP | 0,00 | FPV | 0,00 | TR | 0,00 | |
| Titolo 2 | Spese in conto capitale | RS | 0,00 | PR | 0,00 | R | 0,00 | EP | 0,00 | |
| | | CP | 0,00 | PC | 0,00 | I | 0,00 | EC | 0,00 | |
| | | CS | 0,00 | TP | 0,00 | FPV | 0,00 | TR | 0,00 | |
| Titolo 3 | Spese per incremento di attività finanziarie | RS | 0,00 | PR | 0,00 | R | 0,00 | EP | 0,00 | |
| | | CP | 0,00 | PC | 0,00 | I | 0,00 | EC | 0,00 | |
| | | CS | 0,00 | TP | 0,00 | FPV | 0,00 | TR | 0,00 | |



11/05/2020

COMUNE DI POSITANO
(Esercizio 2019)

CONTO DEL BILANCIO - GESTIONE DELLE SPESE

| MISSIONE, PROGRAMMA, TITOLO | DENOMINAZIONE | RESIDUI PASSIVI AL 1/1/2019 (RS) | | PAGAMENTI IN C/RESIDUI (PR) | | RIACCERTAMENTI RESIDUI (R) | | RESIDUI PASSIVI DA ESERCIZI PRECEDENTI (EP = RS-PR+R) | |
|-----------------------------|--|--|------------|--------------------------------|------------|-----------------------------------|------------|---|------------|
| | | PREVISIONI DEFINITIVE DI COMPETENZA (CP) | | PAGAMENTI IN C/COMPETENZA (PC) | | IMPEGNI (I) | | RESIDUI PASSIVI DA ESERCIZI DI COMPETENZA (EC = I-PC) | |
| | | PREVISIONI DEFINITIVE DI CASSA (CS) | | TOTALE PAGAMENTI (TP = PR+PC) | | FONDO PLURIENNALE VINCOLATO (FPV) | | TOTALE RESIDUI PASSIVI DA RIPORTARE (TR = EP+EC) | |
| Titolo 1 | Spese correnti | RS | 0,00 | PR | 0,00 | R | 0,00 | EP | 0,00 |
| | | CP | 0,00 | PC | 0,00 | I | 0,00 | EC | 0,00 |
| | | CS | 0,00 | TP | 0,00 | FPV | 0,00 | TR | 0,00 |
| Titolo 2 | Spese in conto capitale | RS | 0,00 | PR | 0,00 | R | 0,00 | EP | 0,00 |
| | | CP | 0,00 | PC | 0,00 | I | 0,00 | EC | 0,00 |
| | | CS | 0,00 | TP | 0,00 | FPV | 0,00 | TR | 0,00 |
| Titolo 3 | Spese per incremento di attività finanziarie | RS | 0,00 | PR | 0,00 | R | 0,00 | EP | 0,00 |
| | | CP | 0,00 | PC | 0,00 | I | 0,00 | EC | 0,00 |
| | | CS | 0,00 | TP | 0,00 | FPV | 0,00 | TR | 0,00 |
| Totale Programma 08 | Cooperazione e associazionismo | RS | 0,00 | PR | 0,00 | R | 0,00 | EP | 0,00 |
| CP | 0,00 | PC | 0,00 | I | 0,00 | ECP | 0,00 | EC | 0,00 |
| CS | 0,00 | TP | 0,00 | FPV | 0,00 | TR | 0,00 | TR | 0,00 |
| 1209 Programma | 09 Servizio necroscopico e cimiteriale | | | | | | | | |
| Titolo 1 | Spese correnti | RS | 2.431,82 | PR | 881,82 | R | 0,00 | EP | 1.550,00 |
| | | CP | 85.271,42 | PC | 73.419,41 | I | 81.322,30 | EC | 7.902,89 |
| | | CS | 86.265,92 | TP | 74.301,23 | FPV | 1.437,32 | TR | 9.452,89 |
| Titolo 2 | Spese in conto capitale | RS | 116.696,64 | PR | 76.777,20 | R | 0,00 | EP | 39.919,44 |
| | | CP | 51.120,00 | PC | 0,00 | I | 0,00 | EC | 0,00 |
| | | CS | 167.816,64 | TP | 76.777,20 | FPV | 51.120,00 | TR | 39.919,44 |
| Titolo 3 | Spese per incremento di attività finanziarie | RS | 0,00 | PR | 0,00 | R | 0,00 | EP | 0,00 |
| | | CP | 0,00 | PC | 0,00 | I | 0,00 | EC | 0,00 |
| | | CS | 0,00 | TP | 0,00 | FPV | 0,00 | TR | 0,00 |
| Totale Programma 09 | Servizio necroscopico e cimiteriale | RS | 119.128,46 | PR | 77.559,02 | R | 0,00 | EP | 41.469,44 |
| CP | 136.391,42 | PC | 73.419,41 | I | 81.322,30 | ECP | 2.511,80 | EC | 7.902,89 |
| CS | 254.082,56 | TP | 151.078,43 | FPV | 52.557,32 | TR | 49.372,33 | TR | 49.372,33 |
| TOTALE MISSIONE 12 | Diritti sociali, politiche sociali e famiglia | RS | 253.257,35 | PR | 168.047,36 | R | -37.488,83 | EP | 47.721,16 |
| | | CP | 340.191,42 | PC | 201.407,13 | I | 279.202,55 | EC | 77.795,42 |
| | | CS | 592.011,45 | TP | 369.454,49 | FPV | 52.557,32 | TR | 125.516,58 |



11/05/2020

COMUNE DI POSITANO
(Esercizio 2019)

CONTO DEL BILANCIO - GESTIONE DELLE SPESE

| MISSIONE, PROGRAMMA, TITOLO | DENOMINAZIONE | RESIDUI PASSIVI AL 1/1/2019 (RS) | | PAGAMENTI IN C/RESIDUI (PR) | | RIACCERTAMENTI RESIDUI (R) | | RESIDUI PASSIVI DA ESERCIZI PRECEDENTI (EP = RS-PR+R) | |
|--|---------------|--|------|--------------------------------|------|-----------------------------------|------|---|------|
| | | PREVISIONI DEFINITIVE DI COMPETENZA (CP) | | PAGAMENTI IN C/COMPETENZA (PC) | | IMPEGNI (I) | | RESIDUI PASSIVI DA ESERCIZI DI COMPETENZA (EC = I-PC) | |
| | | PREVISIONI DEFINITIVE DI CASSA (CS) | | TOTALE PAGAMENTI (TP = PR+PC) | | FONDO PLURIENNALE VINCOLATO (FPV) | | TOTALE RESIDUI PASSIVI DA RIPORTARE (TR = EP+EC) | |
| MISSIONE 13 Tutela della salute | | | | | | | | | |
| 1301 Programma 01 Servizio sanitario regionale - finanziamento ordinario corrente per la garanzia dei LEA | | | | | | | | | |
| Titolo 1 | | RS | 0,00 | PR | 0,00 | R | 0,00 | EP | 0,00 |
| | | CP | 0,00 | PC | 0,00 | I | 0,00 | EC | 0,00 |
| | | CS | 0,00 | TP | 0,00 | FPV | 0,00 | TR | 0,00 |
| Totale Programma 01 | | RS | 0,00 | PR | 0,00 | R | 0,00 | EP | 0,00 |
| | | CP | 0,00 | PC | 0,00 | I | 0,00 | EC | 0,00 |
| | | CS | 0,00 | TP | 0,00 | FPV | 0,00 | TR | 0,00 |
| 1302 Programma 02 Servizio sanitario regionale - finanziamento aggiuntivo corrente per livelli di assistenza superiori ai LEA | | | | | | | | | |
| Titolo 1 | | RS | 0,00 | PR | 0,00 | R | 0,00 | EP | 0,00 |
| | | CP | 0,00 | PC | 0,00 | I | 0,00 | EC | 0,00 |
| | | CS | 0,00 | TP | 0,00 | FPV | 0,00 | TR | 0,00 |
| Totale Programma 02 | | RS | 0,00 | PR | 0,00 | R | 0,00 | EP | 0,00 |
| | | CP | 0,00 | PC | 0,00 | I | 0,00 | EC | 0,00 |
| | | CS | 0,00 | TP | 0,00 | FPV | 0,00 | TR | 0,00 |
| 1303 Programma 03 Servizio sanitario regionale - finanziamento aggiuntivo corrente per la copertura dello squilibrio di bilancio corrente | | | | | | | | | |
| Titolo 1 | | RS | 0,00 | PR | 0,00 | R | 0,00 | EP | 0,00 |
| | | CP | 0,00 | PC | 0,00 | I | 0,00 | EC | 0,00 |
| | | CS | 0,00 | TP | 0,00 | FPV | 0,00 | TR | 0,00 |
| Totale Programma 03 | | RS | 0,00 | PR | 0,00 | R | 0,00 | EP | 0,00 |
| | | CP | 0,00 | PC | 0,00 | I | 0,00 | EC | 0,00 |
| | | CS | 0,00 | TP | 0,00 | FPV | 0,00 | TR | 0,00 |
| 1304 Programma 04 Servizio sanitario regionale - ripiano di disavanzi sanitari relativi ad esercizi progressi | | | | | | | | | |
| Titolo 2 | | RS | 0,00 | PR | 0,00 | R | 0,00 | EP | 0,00 |
| | | CP | 0,00 | PC | 0,00 | I | 0,00 | EC | 0,00 |
| | | CS | 0,00 | TP | 0,00 | FPV | 0,00 | TR | 0,00 |
| Totale Programma 04 | | RS | 0,00 | PR | 0,00 | R | 0,00 | EP | 0,00 |
| | | CP | 0,00 | PC | 0,00 | I | 0,00 | EC | 0,00 |
| | | CS | 0,00 | TP | 0,00 | FPV | 0,00 | TR | 0,00 |
| 1305 Programma 05 Servizio sanitario regionale - investimenti sanitari | | | | | | | | | |

11/05/2020



COMUNE DI POSITANO
(Esercizio 2019)

CONTO DEL BILANCIO - GESTIONE DELLE SPESE

| MISSIONE, PROGRAMMA, TITOLO | DENOMINAZIONE | RESIDUI PASSIVI AL 1/1/2019 (RS) | | PAGAMENTI IN C/RESIDUI (PR) | | RIACCERTAMENTI RESIDUI (R) | | RESIDUI PASSIVI DA ESERCIZI PRECEDENTI (EP = RS-PR+R) | |
|---|--|--|-----------|--------------------------------|----------|-----------------------------------|-----------|---|----------|
| | | PREVISIONI DEFINITIVE DI COMPETENZA (CP) | | PAGAMENTI IN C/COMPETENZA (PC) | | IMPEGNI (I) | | RESIDUI PASSIVI DA ESERCIZI DI COMPETENZA (EC = I-PC) | |
| | | PREVISIONI DEFINITIVE DI CASSA (CS) | | TOTALE PAGAMENTI (TP = PR+PC) | | FONDO PLURIENNALE VINCOLATO (FPV) | | TOTALE RESIDUI PASSIVI DA RIPORTARE (TR = EP+EC) | |
| Titolo 2 | Spese in conto capitale | RS | 0,00 | PR | 0,00 | R | 0,00 | EP | 0,00 |
| | | CP | 0,00 | PC | 0,00 | I | 0,00 | EC | 0,00 |
| | | CS | 0,00 | TP | 0,00 | FPV | 0,00 | TR | 0,00 |
| Titolo 3 | Spese per incremento di attività finanziarie | RS | 0,00 | PR | 0,00 | R | 0,00 | EP | 0,00 |
| | | CP | 0,00 | PC | 0,00 | I | 0,00 | EC | 0,00 |
| | | CS | 0,00 | TP | 0,00 | FPV | 0,00 | TR | 0,00 |
| Totale Programma 05 | | RS | 0,00 | PR | 0,00 | R | 0,00 | EP | 0,00 |
| | | CP | 0,00 | PC | 0,00 | I | 0,00 | EC | 0,00 |
| | | CS | 0,00 | TP | 0,00 | FPV | 0,00 | TR | 0,00 |
| 1306 Programma 06 Servizio sanitario regionale - restituzione maggiori gettiti SSN | | | | | | | | | |
| Titolo 1 | Spese correnti | RS | 0,00 | PR | 0,00 | R | 0,00 | EP | 0,00 |
| | | CP | 0,00 | PC | 0,00 | I | 0,00 | EC | 0,00 |
| | | CS | 0,00 | TP | 0,00 | FPV | 0,00 | TR | 0,00 |
| Totale Programma 06 | | RS | 0,00 | PR | 0,00 | R | 0,00 | EP | 0,00 |
| | | CP | 0,00 | PC | 0,00 | I | 0,00 | EC | 0,00 |
| | | CS | 0,00 | TP | 0,00 | FPV | 0,00 | TR | 0,00 |
| 1307 Programma 07 Ulteriori spese in materia sanitaria | | | | | | | | | |
| Titolo 1 | Spese correnti | RS | 2.351,73 | PR | 2.351,73 | R | 0,00 | EP | 0,00 |
| | | CP | 12.000,00 | PC | 6.379,49 | I | 12.000,00 | EC | 5.620,51 |
| | | CS | 14.351,73 | TP | 8.731,22 | FPV | 0,00 | TR | 5.620,51 |
| Titolo 2 | Spese in conto capitale | RS | 0,00 | PR | 0,00 | R | 0,00 | EP | 0,00 |
| | | CP | 0,00 | PC | 0,00 | I | 0,00 | EC | 0,00 |
| | | CS | 0,00 | TP | 0,00 | FPV | 0,00 | TR | 0,00 |
| Titolo 3 | Spese per incremento di attività finanziarie | RS | 0,00 | PR | 0,00 | R | 0,00 | EP | 0,00 |
| | | CP | 0,00 | PC | 0,00 | I | 0,00 | EC | 0,00 |
| | | CS | 0,00 | TP | 0,00 | FPV | 0,00 | TR | 0,00 |
| Totale Programma 07 | | RS | 2.351,73 | PR | 2.351,73 | R | 0,00 | EP | 0,00 |
| | | CP | 12.000,00 | PC | 6.379,49 | I | 12.000,00 | EC | 5.620,51 |
| | | CS | 14.351,73 | TP | 8.731,22 | FPV | 0,00 | TR | 5.620,51 |

11/05/2020



COMUNE DI POSITANO
(Esercizio 2019)

CONTO DEL BILANCIO - GESTIONE DELLE SPESE

| MISSIONE, PROGRAMMA, TITOLO | DENOMINAZIONE | RESIDUI PASSIVI AL | PAGAMENTI IN | RIACCERTAMENTI | RESIDUI PASSIVI DA ESERCIZI | | |
|-----------------------------|----------------------------|--|--------------------------------|-----------------------------------|--|---|----------|
| | | 1/1/2019 (RS) | C/RESIDUI (PR) | RESIDUI (R) | PRECEDENTI (EP = RS-PR+R) | RESIDUI PASSIVI DA ESERCIZI DI COMPETENZA (EC = I-PC) | |
| | | PREVISIONI DEFINITIVE DI COMPETENZA (CP) | PAGAMENTI IN C/COMPETENZA (PC) | IMPEGNI (!) | ECONOMIE DI COMPETENZA (ECP = CP-I-FPV) | | |
| | | PREVISIONI DEFINITIVE DI CASSA (CS) | TOTALE PAGAMENTI (TP = PR+PC) | FONDO PLURIENNALE VINCOLATO (FPV) | TOTALE RESIDUI PASSIVI DA RIPORTARE (TR = EP+EC) | | |
| | | RS | 2.351,73 | R | 0,00 | EP | 0,00 |
| | | CP | 12.000,00 | I | 12.000,00 | ECP | 5.620,51 |
| | | CS | 14.351,73 | TP | 0,00 | TR | 5.620,51 |
| TOTALE MISSIONE 13 | <i>Tutela della salute</i> | | | | | | |



11/05/2020

COMUNE DI POSITANO
(Esercizio 2019)

CONTO DEL BILANCIO - GESTIONE DELLE SPESE

| MISSIONE, PROGRAMMA, TITOLO | DENOMINAZIONE | RESIDUI PASSIVI AL 1/1/2019 (RS) | | | PAGAMENTI IN C/RESIDUI (PR) | | RIACCERTAMENTI RESIDUI (R) | | RESIDUI PASSIVI DA ESERCIZI PRECEDENTI (EP = RS-PR+R) | | |
|-----------------------------|---|---|------------|--|-----------------------------|--------------------------------|----------------------------|-----------------------------------|---|--|----------|
| | | PREVISIONI DEFINITIVE DI COMPETENZA (CP) | | PREVISIONI DEFINITIVE DI CASSA (CS) | | PAGAMENTI IN C/COMPETENZA (PC) | | IMPEGNI (I) | | ECONOMIE DI COMPETENZA (ECP = CP-I-FPV) | |
| | | PREVISIONI DEFINITIVE DI CASSA (CS) | | PREVISIONI DEFINITIVE DI C/COMPETENZA (CP) | | TOTALE PAGAMENTI (TP = PR+PC) | | FONDO PLURIENNALE VINCOLATO (FPV) | | TOTALE RESIDUI PASSIVI DA RIPORTARE (TR = EP+EC) | |
| MISSIONE | 14 | Sviluppo economico e competitività | | | | | | | | | |
| 1401 Programma | 01 | Industria PMI e Artigianato | | | | | | | | | |
| TITOLO 1 | Spese correnti | RS | 0,00 | PR | 0,00 | R | 0,00 | EP | 0,00 | EC | 0,00 |
| | | CP | 0,00 | PC | 0,00 | I | 0,00 | ECP | 0,00 | TR | 0,00 |
| | | CS | 0,00 | TP | 0,00 | FPV | 0,00 | | | | 0,00 |
| TITOLO 2 | Spese in conto capitale | RS | 0,00 | PR | 0,00 | R | 0,00 | EP | 0,00 | EC | 0,00 |
| | | CP | 0,00 | PC | 0,00 | I | 0,00 | ECP | 0,00 | TR | 0,00 |
| | | CS | 0,00 | TP | 0,00 | FPV | 0,00 | | | | 0,00 |
| TITOLO 3 | Spese per incremento di attività finanziarie | RS | 0,00 | PR | 0,00 | R | 0,00 | EP | 0,00 | EC | 0,00 |
| | | CP | 0,00 | PC | 0,00 | I | 0,00 | ECP | 0,00 | TR | 0,00 |
| | | CS | 0,00 | TP | 0,00 | FPV | 0,00 | | | | 0,00 |
| Totale Programma 01 | Industria PMI e Artigianato | RS | 0,00 | PR | 0,00 | R | 0,00 | EP | 0,00 | EC | 0,00 |
| | | CP | 0,00 | PC | 0,00 | I | 0,00 | ECP | 0,00 | TR | 0,00 |
| | | CS | 0,00 | TP | 0,00 | FPV | 0,00 | | | | 0,00 |
| 1402 Programma | 02 | Commercio - reti distributive - tutela dei consumatori | | | | | | | | | |
| TITOLO 1 | Spese correnti | RS | 6.581,66 | PR | 6.581,66 | R | 0,00 | EP | 0,00 | EC | 1.212,72 |
| | | CP | 108.898,11 | PC | 100.300,88 | I | 101.513,60 | ECP | 866,57 | TR | 1.212,72 |
| | | CS | 108.961,83 | TP | 106.882,54 | FPV | 6.517,94 | | | | |
| TITOLO 2 | Spese in conto capitale | RS | 0,00 | PR | 0,00 | R | 0,00 | EP | 0,00 | EC | 0,00 |
| | | CP | 0,00 | PC | 0,00 | I | 0,00 | ECP | 0,00 | TR | 0,00 |
| | | CS | 0,00 | TP | 0,00 | FPV | 0,00 | | | | 0,00 |
| TITOLO 3 | Spese per incremento di attività finanziarie | RS | 0,00 | PR | 0,00 | R | 0,00 | EP | 0,00 | EC | 0,00 |
| | | CP | 0,00 | PC | 0,00 | I | 0,00 | ECP | 0,00 | TR | 0,00 |
| | | CS | 0,00 | TP | 0,00 | FPV | 0,00 | | | | 0,00 |
| Totale Programma 02 | Commercio - reti distributive - tutela dei consumatori | RS | 6.581,66 | PR | 6.581,66 | R | 0,00 | EP | 0,00 | EC | 1.212,72 |
| | | CP | 108.898,11 | PC | 100.300,88 | I | 101.513,60 | ECP | 866,57 | TR | 1.212,72 |
| | | CS | 108.961,83 | TP | 106.882,54 | FPV | 6.517,94 | | | | |
| 1403 Programma | 03 | Ricerca e innovazione | | | | | | | | | |
| TITOLO 1 | Spese correnti | RS | 0,00 | PR | 0,00 | R | 0,00 | EP | 0,00 | EC | 0,00 |
| | | CP | 0,00 | PC | 0,00 | I | 0,00 | ECP | 0,00 | TR | 0,00 |
| | | CS | 0,00 | TP | 0,00 | FPV | 0,00 | | | | 0,00 |



11/05/2020

COMUNE DI POSITANO
(Esercizio 2019)

CONTO DEL BILANCIO - GESTIONE DELLE SPESE

| MISSIONE, PROGRAMMA, TITOLO | DENOMINAZIONE | RESIDUI PASSIVI AL 1/1/2019 (RS) | | PAGAMENTI IN C/RESIDUI (PR) | | RIACCERTAMENTI RESIDUI (R) | | ECONOMIE DI COMPETENZA (ECP = CP-I-FPV) | | RESIDUI PASSIVI DA ESERCIZI PRECEDENTI (EP = RS-PR+R) | |
|--|--|--|------------|--------------------------------|------------|-----------------------------------|------------|--|--------|---|----------|
| | | PREVISIONI DEFINITIVE DI COMPETENZA (CP) | | PAGAMENTI IN C/COMPETENZA (PC) | | IMPEGNI (I) | | FONDO PLURIENNALE VINCOLATO (FPV) | | RESIDUI PASSIVI DA ESERCIZI DI COMPETENZA (EC = I-PC) | |
| | | PREVISIONI DEFINITIVE DI CASSA (CS) | | TOTALE PAGAMENTI (TP = PR+PC) | | FONDO PLURIENNALE VINCOLATO (FPV) | | TOTALE RESIDUI PASSIVI DA RIPORTARE (TR = EP+EC) | | | |
| Titolo 2 | Spese in conto capitale | RS | 0,00 | PR | 0,00 | R | 0,00 | ECP | 0,00 | EP | 0,00 |
| | | CP | 0,00 | PC | 0,00 | I | 0,00 | ECP | 0,00 | EC | 0,00 |
| | | CS | 0,00 | TP | 0,00 | FPV | 0,00 | ECP | 0,00 | TR | 0,00 |
| Titolo 3 | Spese per incremento di attività finanziarie | RS | 0,00 | PR | 0,00 | R | 0,00 | ECP | 0,00 | EP | 0,00 |
| | | CP | 0,00 | PC | 0,00 | I | 0,00 | ECP | 0,00 | EC | 0,00 |
| | | CS | 0,00 | TP | 0,00 | FPV | 0,00 | ECP | 0,00 | TR | 0,00 |
| Totale Programma 03 | | RS | 0,00 | PR | 0,00 | R | 0,00 | ECP | 0,00 | EP | 0,00 |
| | | CP | 0,00 | PC | 0,00 | I | 0,00 | ECP | 0,00 | EC | 0,00 |
| | | CS | 0,00 | TP | 0,00 | FPV | 0,00 | ECP | 0,00 | TR | 0,00 |
| 1404 Programma 04 Reti e altri servizi di pubblica utilità | | | | | | | | | | | |
| Titolo 1 | Spese correnti | RS | 915,73 | PR | 915,73 | R | 0,00 | ECP | 0,00 | EP | 0,00 |
| | | CP | 915,73 | PC | 915,73 | I | 915,73 | ECP | 0,00 | EC | 0,00 |
| | | CS | 1.831,46 | TP | 1.831,46 | FPV | 0,00 | ECP | 0,00 | TR | 0,00 |
| Titolo 2 | Spese in conto capitale | RS | 0,00 | PR | 0,00 | R | 0,00 | ECP | 0,00 | EP | 0,00 |
| | | CP | 0,00 | PC | 0,00 | I | 0,00 | ECP | 0,00 | EC | 0,00 |
| | | CS | 0,00 | TP | 0,00 | FPV | 0,00 | ECP | 0,00 | TR | 0,00 |
| Titolo 3 | Spese per incremento di attività finanziarie | RS | 0,00 | PR | 0,00 | R | 0,00 | ECP | 0,00 | EP | 0,00 |
| | | CP | 0,00 | PC | 0,00 | I | 0,00 | ECP | 0,00 | EC | 0,00 |
| | | CS | 0,00 | TP | 0,00 | FPV | 0,00 | ECP | 0,00 | TR | 0,00 |
| Totale Programma 04 | | RS | 915,73 | PR | 915,73 | R | 0,00 | ECP | 0,00 | EP | 0,00 |
| | | CP | 915,73 | PC | 915,73 | I | 915,73 | ECP | 0,00 | EC | 0,00 |
| | | CS | 1.831,46 | TP | 1.831,46 | FPV | 0,00 | ECP | 0,00 | TR | 0,00 |
| TOTALE MISSIONE 14 Sviluppo economico e competitività | | | | | | | | | | | |
| | | RS | 7.497,39 | PR | 7.497,39 | R | 0,00 | ECP | 866,57 | EP | 0,00 |
| | | CP | 109.813,84 | PC | 101.216,61 | I | 102.429,33 | ECP | 866,57 | EC | 1.212,72 |
| | | CS | 110.793,29 | TP | 108.714,00 | FPV | 6.517,94 | ECP | 866,57 | TR | 1.212,72 |



11/05/2020

COMUNE DI POSITANO
(Esercizio 2019)

CONTO DEL BILANCIO - GESTIONE DELLE SPESE

| MISSIONE, PROGRAMMA, TITOLO | DENOMINAZIONE | RESIDUI PASSIVI AL 1/1/2019 (RS) | | PAGAMENTI IN C/RESIDUI (PR) | | RIACCERTAMENTI RESIDUI (R) | | RESIDUI PASSIVI DA ESERCIZI PRECEDENTI (EP = RS-PR+R) | | |
|-----------------------------|---|--|----------|--------------------------------|----------|-----------------------------------|----------|---|------|--|
| | | PREVISIONI DEFINITIVE DI COMPETENZA (CP) | | PAGAMENTI IN C/COMPETENZA (PC) | | IMPEGNI (I) | | RESIDUI PASSIVI DA ESERCIZI DI COMPETENZA (EC = I-PC) | | |
| | | PREVISIONI DEFINITIVE DI CASSA (CS) | | TOTALE PAGAMENTI (TP = PR+PC) | | FONDO PLURIENNALE VINCOLATO (FPV) | | TOTALE RESIDUI PASSIVI DA RIPORTARE (TR = EP+EC) | | |
| MISSIONE | 15 | Politiche per il lavoro e la formazione professionale | | | | | | | | |
| 1501 Programma | 01 | Servizi per lo sviluppo del mercato del lavoro | | | | | | | | |
| TITOLO 1 | Spese correnti | RS | 0,00 | PR | 0,00 | R | 0,00 | EP | 0,00 | |
| | | CP | 3.420,00 | PC | 3.418,49 | I | 3.418,49 | EC | 0,00 | |
| | | CS | 3.420,00 | TP | 3.418,49 | FPV | 0,00 | TR | 0,00 | |
| TITOLO 2 | Spese in conto capitale | RS | 0,00 | PR | 0,00 | R | 0,00 | EP | 0,00 | |
| | | CP | 0,00 | PC | 0,00 | I | 0,00 | EC | 0,00 | |
| | | CS | 0,00 | TP | 0,00 | FPV | 0,00 | TR | 0,00 | |
| TITOLO 3 | Spese per incremento di attività finanziarie | RS | 0,00 | PR | 0,00 | R | 0,00 | EP | 0,00 | |
| | | CP | 0,00 | PC | 0,00 | I | 0,00 | EC | 0,00 | |
| | | CS | 0,00 | TP | 0,00 | FPV | 0,00 | TR | 0,00 | |
| Totale Programma 01 | Servizi per lo sviluppo del mercato del lavoro | RS | 0,00 | PR | 0,00 | R | 0,00 | EP | 0,00 | |
| | | CP | 3.420,00 | PC | 3.418,49 | I | 3.418,49 | EC | 0,00 | |
| | | CS | 3.420,00 | TP | 3.418,49 | FPV | 0,00 | TR | 0,00 | |
| 1502 Programma | 02 | Formazione professionale | | | | | | | | |
| TITOLO 1 | Spese correnti | RS | 0,00 | PR | 0,00 | R | 0,00 | EP | 0,00 | |
| | | CP | 0,00 | PC | 0,00 | I | 0,00 | EC | 0,00 | |
| | | CS | 0,00 | TP | 0,00 | FPV | 0,00 | TR | 0,00 | |
| TITOLO 2 | Spese in conto capitale | RS | 0,00 | PR | 0,00 | R | 0,00 | EP | 0,00 | |
| | | CP | 0,00 | PC | 0,00 | I | 0,00 | EC | 0,00 | |
| | | CS | 0,00 | TP | 0,00 | FPV | 0,00 | TR | 0,00 | |
| TITOLO 3 | Spese per incremento di attività finanziarie | RS | 0,00 | PR | 0,00 | R | 0,00 | EP | 0,00 | |
| | | CP | 0,00 | PC | 0,00 | I | 0,00 | EC | 0,00 | |
| | | CS | 0,00 | TP | 0,00 | FPV | 0,00 | TR | 0,00 | |
| Totale Programma 02 | Formazione professionale | RS | 0,00 | PR | 0,00 | R | 0,00 | EP | 0,00 | |
| | | CP | 0,00 | PC | 0,00 | I | 0,00 | EC | 0,00 | |
| | | CS | 0,00 | TP | 0,00 | FPV | 0,00 | TR | 0,00 | |
| 1503 Programma | 03 | Sostegno all'occupazione | | | | | | | | |
| TITOLO 1 | Spese correnti | RS | 0,00 | PR | 0,00 | R | 0,00 | EP | 0,00 | |
| | | CP | 0,00 | PC | 0,00 | I | 0,00 | EC | 0,00 | |
| | | CS | 0,00 | TP | 0,00 | FPV | 0,00 | TR | 0,00 | |

11/05/2020



COMUNE DI POSITANO
(Esercizio 2019)

CONTO DEL BILANCIO - GESTIONE DELLE SPESE

| MISSIONE, PROGRAMMA, TITOLO | DENOMINAZIONE | RESIDUI PASSIVI AL 1/1/2019 (RS) | | PAGAMENTI IN C/RESIDUI (PR) | | RIACCERTAMENTI RESIDUI (R) | | RESIDUI PASSIVI DA ESERCIZI PRECEDENTI (EP = RS-PR+R) | | | |
|-----------------------------|---|---|--------------------------|--------------------------------|-------------|-----------------------------------|-------------|---|-------------|--|--|
| | | PREVISIONI DEFINITIVE DI COMPETENZA (CP) | | PAGAMENTI IN C/COMPETENZA (PC) | | IMPEGNI (I) | | RESIDUI PASSIVI DA ESERCIZI DI COMPETENZA (EC = I-PC) | | | |
| | | PREVISIONI DEFINITIVE DI CASSA (CS) | | TOTALE PAGAMENTI (TP = PR+PC) | | FONDO PLURIENNALE VINCOLATO (FPV) | | TOTALE RESIDUI PASSIVI DA RIPORTARE (TR = EP+EC) | | | |
| MISSIONE | 17 | Energia e diversificazione delle fonti energetiche | | | | | | | | | |
| 1701 | Programma | 01 | Fonti energetiche | | | | | | | | |
| TITOLO 1 | Spese correnti | RS | 0,00 | PR | 0,00 | R | 0,00 | EP | 0,00 | | |
| | | CP | 0,00 | PC | 0,00 | I | 0,00 | EC | 0,00 | | |
| | | CS | 0,00 | TP | 0,00 | FPV | 0,00 | TR | 0,00 | | |
| TITOLO 2 | Spese in conto capitale | RS | 0,00 | PR | 0,00 | R | 0,00 | EP | 0,00 | | |
| | | CP | 0,00 | PC | 0,00 | I | 0,00 | EC | 0,00 | | |
| | | CS | 0,00 | TP | 0,00 | FPV | 0,00 | TR | 0,00 | | |
| TITOLO 3 | Spese per incremento di attività finanziarie | RS | 0,00 | PR | 0,00 | R | 0,00 | EP | 0,00 | | |
| | | CP | 0,00 | PC | 0,00 | I | 0,00 | EC | 0,00 | | |
| | | CS | 0,00 | TP | 0,00 | FPV | 0,00 | TR | 0,00 | | |
| Totale Programma | 01 | Fonti energetiche | 0,00 | PR | 0,00 | R | 0,00 | EP | 0,00 | | |
| | | | 0,00 | PC | 0,00 | I | 0,00 | EC | 0,00 | | |
| | | | 0,00 | TP | 0,00 | FPV | 0,00 | TR | 0,00 | | |
| TOTALE MISSIONE | 17 | Energia e diversificazione delle fonti energetiche | 0,00 | PR | 0,00 | R | 0,00 | EP | 0,00 | | |
| | | | 0,00 | PC | 0,00 | I | 0,00 | EC | 0,00 | | |
| | | | 0,00 | TP | 0,00 | FPV | 0,00 | TR | 0,00 | | |



11/05/2020

COMUNE DI POSITANO
(Esercizio 2019)

CONTO DEL BILANCIO - GESTIONE DELLE SPESE

| MISSIONE, PROGRAMMA, TITOLO | DENOMINAZIONE | RESIDUI PASSIVI AL 1/1/2019 (RS) | | PAGAMENTI IN C/RESIDUI (PR) | | RIACCERTAMENTI RESIDUI (R) | | RESIDUI PASSIVI DA ESERCIZI PRECEDENTI (EP = RS-PR+R) | |
|-----------------------------|---|--|------|--------------------------------|------|-----------------------------------|------|---|------|
| | | PREVISIONI DEFINITIVE DI COMPETENZA (CP) | | PAGAMENTI IN C/COMPETENZA (PC) | | IMPEGNI (I) | | RESIDUI PASSIVI DA ESERCIZI DI COMPETENZA (EC = I-PC) | |
| | | PREVISIONI DEFINITIVE DI CASSA (CS) | | TOTALE PAGAMENTI (TP = PR+PC) | | FONDO PLURIENNALE VINCOLATO (FPV) | | TOTALE RESIDUI PASSIVI DA RIPORTARE (TR = EP+EC) | |
| MISSIONE 18 | Relazioni con le altre autonomie territoriali e locali | | | | | | | | |
| 1801 Programma 01 | Relazioni finanziarie con le altre autonomie territoriali | | | | | | | | |
| TITOLO 1 | Spese correnti | RS | 0,00 | PR | 0,00 | R | 0,00 | EP | 0,00 |
| | | CP | 0,00 | PC | 0,00 | I | 0,00 | EC | 0,00 |
| | | CS | 0,00 | TP | 0,00 | FPV | 0,00 | TR | 0,00 |
| TITOLO 2 | Spese in conto capitale | RS | 0,00 | PR | 0,00 | R | 0,00 | EP | 0,00 |
| | | CP | 0,00 | PC | 0,00 | I | 0,00 | EC | 0,00 |
| | | CS | 0,00 | TP | 0,00 | FPV | 0,00 | TR | 0,00 |
| TITOLO 3 | Spese per incremento di attività finanziarie | RS | 0,00 | PR | 0,00 | R | 0,00 | EP | 0,00 |
| | | CP | 0,00 | PC | 0,00 | I | 0,00 | EC | 0,00 |
| | | CS | 0,00 | TP | 0,00 | FPV | 0,00 | TR | 0,00 |
| Totale Programma 01 | Relazioni finanziarie con le altre autonomie territoriali | RS | 0,00 | PR | 0,00 | R | 0,00 | EP | 0,00 |
| | | CP | 0,00 | PC | 0,00 | I | 0,00 | EC | 0,00 |
| | | CS | 0,00 | TP | 0,00 | FPV | 0,00 | TR | 0,00 |
| TOTALE MISSIONE 18 | Relazioni con le altre autonomie territoriali e locali | RS | 0,00 | PR | 0,00 | R | 0,00 | EP | 0,00 |
| | | CP | 0,00 | PC | 0,00 | I | 0,00 | EC | 0,00 |
| | | CS | 0,00 | TP | 0,00 | FPV | 0,00 | TR | 0,00 |



11/05/2020

COMUNE DI POSITANO
(Esercizio 2019)

CONTO DEL BILANCIO - GESTIONE DELLE SPESE

| MISSIONE, PROGRAMMA, TITOLO | DENOMINAZIONE | RESIDUI PASSIVI AL 1/1/2019 (RS) | | PAGAMENTI IN C/RESIDUI (PR) | | RIACCERTAMENTI RESIDUI (R) | | RESIDUI PASSIVI DA ESERCIZI PRECEDENTI (EP = RS-PR+R) | | | |
|-----------------------------|--|--|------|--------------------------------|------|-----------------------------------|------|---|------|--|--|
| | | PREVISIONI DEFINITIVE DI COMPETENZA (CP) | | PAGAMENTI IN C/COMPETENZA (PC) | | IMPEGNI (I) | | RESIDUI PASSIVI DA ESERCIZI DI COMPETENZA (EC = I-PC) | | | |
| | | PREVISIONI DEFINITIVE DI CASSA (CS) | | TOTALE PAGAMENTI (TP = PR+PC) | | FONDO PLURIENNALE VINCOLATO (FPV) | | TOTALE RESIDUI PASSIVI DA RIPORTARE (TR = EP+EC) | | | |
| MISSIONE | | <i>Relazioni internazionali</i> | | | | | | | | | |
| 1901 Programma | 01 | <i>Relazioni internazionali e Cooperazione allo sviluppo</i> | | | | | | | | | |
| TITOLO 1 | | RS | 0,00 | PR | 0,00 | R | 0,00 | EP | 0,00 | | |
| | Spese correnti | CP | 0,00 | PC | 0,00 | I | 0,00 | EC | 0,00 | | |
| | | CS | 0,00 | TP | 0,00 | FPV | 0,00 | TR | 0,00 | | |
| TITOLO 2 | | RS | 0,00 | PR | 0,00 | R | 0,00 | EP | 0,00 | | |
| | Spese in conto capitale | CP | 0,00 | PC | 0,00 | I | 0,00 | EC | 0,00 | | |
| | | CS | 0,00 | TP | 0,00 | FPV | 0,00 | TR | 0,00 | | |
| TITOLO 3 | | RS | 0,00 | PR | 0,00 | R | 0,00 | EP | 0,00 | | |
| | Spese per incremento di attività finanziarie | CP | 0,00 | PC | 0,00 | I | 0,00 | EC | 0,00 | | |
| | | CS | 0,00 | TP | 0,00 | FPV | 0,00 | TR | 0,00 | | |
| Totale Programma | 01 | RS | 0,00 | PR | 0,00 | R | 0,00 | EP | 0,00 | | |
| | <i>Relazioni internazionali e Cooperazione allo sviluppo</i> | CP | 0,00 | PC | 0,00 | I | 0,00 | EC | 0,00 | | |
| | | CS | 0,00 | TP | 0,00 | FPV | 0,00 | TR | 0,00 | | |
| TOTALE MISSIONE | 19 | RS | 0,00 | PR | 0,00 | R | 0,00 | EP | 0,00 | | |
| | <i>Relazioni internazionali</i> | CP | 0,00 | PC | 0,00 | I | 0,00 | EC | 0,00 | | |
| | | CS | 0,00 | TP | 0,00 | FPV | 0,00 | TR | 0,00 | | |

11/05/2020



COMUNE DI POSITANO
(Esercizio 2019)

CONTO DEL BILANCIO - GESTIONE DELLE SPESE

| MISSIONE, PROGRAMMA, TITOLO | DENOMINAZIONE | RESIDUI PASSIVI AL 1/1/2019 (RS) | | PAGAMENTI IN C/RESIDUI (PR) | | RIACCERTAMENTI RESIDUI (R) | | RESIDUI PASSIVI DA ESERCIZI PRECEDENTI (EP = RS-PR+R) | |
|-----------------------------|--------------------|--|------------|--------------------------------|------|-----------------------------------|------|---|------------|
| | | PREVISIONI DEFINITIVE DI COMPETENZA (CP) | | PAGAMENTI IN C/COMPETENZA (PC) | | IMPEGNI (I) | | RESIDUI PASSIVI DA ESERCIZI DI COMPETENZA (EC = I-PC) | |
| | | PREVISIONI DEFINITIVE DI CASSA (CS) | | TOTALE PAGAMENTI (TP = PR+PC) | | FONDO PLURIENNALE VINCOLATO (FPV) | | TOTALE RESIDUI PASSIVI DA RIPORTARE (TR = EP+EC) | |
| Totale Programma 03 | Altri fondi | RS | 0,00 | PR | 0,00 | R | 0,00 | EP | 0,00 |
| | | CP | 12.329,96 | PC | 0,00 | I | 0,00 | ECP | 12.329,96 |
| | | CS | 0,00 | TP | 0,00 | FPV | 0,00 | TR | 0,00 |
| TOTALE MISSIONE 20 | Fondi da ripartire | RS | 0,00 | PR | 0,00 | R | 0,00 | EP | 0,00 |
| | | CP | 874.637,64 | PC | 0,00 | I | 0,00 | ECP | 874.637,64 |
| | | CS | 40.000,00 | TP | 0,00 | FPV | 0,00 | TR | 0,00 |



COMUNE DI POSITANO
(Esercizio 2019)

11/05/2020

CONTO DEL BILANCIO - GESTIONE DELLE SPESE

| MISSIONE, PROGRAMMA, TITOLO | DENOMINAZIONE | RESIDUI PASSIVI AL 1/1/2019 (RS) | | PAGAMENTI IN C/RESIDUI (PR) | | RIACCERTAMENTI RESIDUI (R) | | RESIDUI PASSIVI DA ESERCIZI PRECEDENTI (EP = RS-PR+R) | |
|-----------------------------|---|--|------------|--------------------------------|------------|-----------------------------------|------------|---|------|
| | | PREVISIONI DEFINITIVE DI COMPETENZA (CP) | | PAGAMENTI IN C/COMPETENZA (PC) | | IMPEGNI (I) | | RESIDUI PASSIVI DA ESERCIZI DI COMPETENZA (EC = I-PC) | |
| | | PREVISIONI DEFINITIVE DI CASSA (CS) | | TOTALE PAGAMENTI (TP = PR+PC) | | FONDO PLURIENNALE VINCOLATO (FPV) | | TOTALE RESIDUI PASSIVI DA RIPORTARE (TR = EP+EC) | |
| MISSIONE | 50 Debito pubblico | | | | | | | | |
| 5001 Programma | 01 Quota interessi ammortamento mutui e prestiti obbligazionari | RS | 0,00 | PR | 0,00 | R | 0,00 | EP | 0,00 |
| | | CP | 0,00 | PC | 0,00 | I | 0,00 | EC | 0,00 |
| | | CS | 0,00 | TP | 0,00 | FPV | 0,00 | TR | 0,00 |
| TITOLO 1 | Spese correnti | | | | | | | | |
| | | RS | 0,00 | PR | 0,00 | R | 0,00 | EP | 0,00 |
| | | CP | 0,00 | PC | 0,00 | I | 0,00 | EC | 0,00 |
| | | CS | 0,00 | TP | 0,00 | FPV | 0,00 | TR | 0,00 |
| Totale Programma 01 | Quota interessi ammortamento mutui e prestiti obbligazionari | | | | | | | | |
| | | RS | 0,00 | PR | 0,00 | R | 0,00 | EP | 0,00 |
| | | CP | 0,00 | PC | 0,00 | I | 0,00 | EC | 0,00 |
| | | CS | 0,00 | TP | 0,00 | FPV | 0,00 | TR | 0,00 |
| MISSIONE | 50 Debito pubblico | | | | | | | | |
| 5002 Programma | 02 Quota capitale ammortamento mutui e prestiti obbligazionari | RS | 0,00 | PR | 0,00 | R | 0,00 | EP | 0,00 |
| | | CP | 277.992,81 | PC | 277.992,81 | I | 277.992,81 | EC | 0,00 |
| | | CS | 277.992,81 | TP | 277.992,81 | FPV | 0,00 | TR | 0,00 |
| TITOLO 4 | Rimborso prestiti | | | | | | | | |
| | | RS | 0,00 | PR | 0,00 | R | 0,00 | EP | 0,00 |
| | | CP | 277.992,81 | PC | 277.992,81 | I | 277.992,81 | EC | 0,00 |
| | | CS | 277.992,81 | TP | 277.992,81 | FPV | 0,00 | TR | 0,00 |
| Totale Programma 02 | Quota capitale ammortamento mutui e prestiti obbligazionari | | | | | | | | |
| | | RS | 0,00 | PR | 0,00 | R | 0,00 | EP | 0,00 |
| | | CP | 277.992,81 | PC | 277.992,81 | I | 277.992,81 | EC | 0,00 |
| | | CS | 277.992,81 | TP | 277.992,81 | FPV | 0,00 | TR | 0,00 |
| TOTALE MISSIONE 50 | Debito pubblico | | | | | | | | |
| | | RS | 0,00 | PR | 0,00 | R | 0,00 | EP | 0,00 |
| | | CP | 277.992,81 | PC | 277.992,81 | I | 277.992,81 | EC | 0,00 |
| | | CS | 277.992,81 | TP | 277.992,81 | FPV | 0,00 | TR | 0,00 |

11/05/2020



COMUNE DI POSITANO
(Esercizio 2019)

CONTO DEL BILANCIO - GESTIONE DELLE SPESE

| MISSIONE, PROGRAMMA, TITOLO | DENOMINAZIONE | RESIDUI PASSIVI AL 1/1/2019 (RS) | | PAGAMENTI IN C/RESIDUI (PR) | | RIACCERTAMENTI RESIDUI (R) | | RESIDUI PASSIVI DA ESERCIZI PRECEDENTI (EP = RS-PR+R) | |
|-----------------------------|--|--|------|--------------------------------|------|-----------------------------------|------|---|------|
| | | PREVISIONI DEFINITIVE DI COMPETENZA (CP) | | PAGAMENTI IN C/COMPETENZA (PC) | | IMPEGNI (I) | | RESIDUI PASSIVI DA ESERCIZI DI COMPETENZA (EC = I-PC) | |
| | | PREVISIONI DEFINITIVE DI CASSA (CS) | | TOTALE PAGAMENTI (TP = PR+PC) | | FONDO PLURIENNALE VINCOLATO (FPV) | | TOTALE RESIDUI PASSIVI DA RIPORTARE (TR = EP+EC) | |
| MISSIONE | | | | | | | | | |
| 6001 Programma | 60 Anticipazioni finanziarie | | | | | | | | |
| | 01 Restituzione anticipazioni di tesoreria | | | | | | | | |
| | Spese correnti | RS | 0,00 | PR | 0,00 | R | 0,00 | EP | 0,00 |
| | | CP | 0,00 | PC | 0,00 | I | 0,00 | EC | 0,00 |
| | | CS | 0,00 | TP | 0,00 | FPV | 0,00 | TR | 0,00 |
| | Chiusura Anticipazioni ricevute da istituto tesoriere/cassit | RS | 0,00 | PR | 0,00 | R | 0,00 | EP | 0,00 |
| | | CP | 0,00 | PC | 0,00 | I | 0,00 | EC | 0,00 |
| | | CS | 0,00 | TP | 0,00 | FPV | 0,00 | TR | 0,00 |
| | | RS | 0,00 | PR | 0,00 | R | 0,00 | EP | 0,00 |
| | | CP | 0,00 | PC | 0,00 | I | 0,00 | EC | 0,00 |
| | | CS | 0,00 | TP | 0,00 | FPV | 0,00 | TR | 0,00 |
| | | RS | 0,00 | PR | 0,00 | R | 0,00 | EP | 0,00 |
| | | CP | 0,00 | PC | 0,00 | I | 0,00 | EC | 0,00 |
| | | CS | 0,00 | TP | 0,00 | FPV | 0,00 | TR | 0,00 |
| | | RS | 0,00 | PR | 0,00 | R | 0,00 | EP | 0,00 |
| | | CP | 0,00 | PC | 0,00 | I | 0,00 | EC | 0,00 |
| | | CS | 0,00 | TP | 0,00 | FPV | 0,00 | TR | 0,00 |
| | | RS | 0,00 | PR | 0,00 | R | 0,00 | EP | 0,00 |
| | | CP | 0,00 | PC | 0,00 | I | 0,00 | EC | 0,00 |
| | | CS | 0,00 | TP | 0,00 | FPV | 0,00 | TR | 0,00 |
| | | RS | 0,00 | PR | 0,00 | R | 0,00 | EP | 0,00 |
| | | CP | 0,00 | PC | 0,00 | I | 0,00 | EC | 0,00 |
| | | CS | 0,00 | TP | 0,00 | FPV | 0,00 | TR | 0,00 |

11/05/2020



COMUNE DI POSITANO
(Esercizio 2019)

CONTO DEL BILANCIO - GESTIONE DELLE SPESE

| MISSIONE, PROGRAMMA, TITOLO | DENOMINAZIONE | RESIDUI PASSIVI AL 1/1/2019 (RS) | | PAGAMENTI IN C/RESIDUI (PR) | | RIACCERTAMENTI RESIDUI (R) | | RESIDUI PASSIVI DA ESERCIZI PRECEDENTI (EP = RS-PR+R) | |
|-----------------------------|--|--|---------------|--------------------------------|---------------|-----------------------------------|---------------|---|--------------|
| | | PREVISIONI DEFINITIVE DI COMPETENZA (CP) | | PAGAMENTI IN C/COMPETENZA (PC) | | IMPEGNI (I) | | RESIDUI PASSIVI DA ESERCIZI DI COMPETENZA (EC = I-PC) | |
| | | PREVISIONI DEFINITIVE DI CASSA (CS) | | TOTALE PAGAMENTI (TP = PR+PC) | | FONDO PLURIENNALE VINCOLATO (FPV) | | TOTALE RESIDUI PASSIVI DA RIPORTARE (TR = EP+EC) | |
| MISSIONE | | | | | | | | | |
| 9901 Programma | 01 Servizi per conto terzi | | | | | | | | |
| | TITOLO 7 | RS | 450.945,57 | PR | 18.142,18 | R | 0,00 | EP | 432.803,39 |
| | | CP | 1.862.131,66 | PC | 1.038.713,95 | I | 1.170.664,28 | EC | 131.950,33 |
| | | CS | 2.313.077,23 | TP | 1.056.856,13 | FPV | 0,00 | TR | 564.753,72 |
| | Totale Programma | RS | 450.945,57 | PR | 18.142,18 | R | 0,00 | EP | 432.803,39 |
| | | CP | 1.862.131,66 | PC | 1.038.713,95 | I | 1.170.664,28 | EC | 131.950,33 |
| | | CS | 2.313.077,23 | TP | 1.056.856,13 | FPV | 0,00 | TR | 564.753,72 |
| 9902 Programma | 02 Anticipazioni per il finanziamento del sistema sanitario nazionale | | | | | | | | |
| | TITOLO 7 | RS | 0,00 | PR | 0,00 | R | 0,00 | EP | 0,00 |
| | | CP | 0,00 | PC | 0,00 | I | 0,00 | EC | 0,00 |
| | | CS | 0,00 | TP | 0,00 | FPV | 0,00 | TR | 0,00 |
| | Totale Programma | RS | 0,00 | PR | 0,00 | R | 0,00 | EP | 0,00 |
| | | CP | 0,00 | PC | 0,00 | I | 0,00 | EC | 0,00 |
| | | CS | 0,00 | TP | 0,00 | FPV | 0,00 | TR | 0,00 |
| TOTALE MISSIONE | 99 Servizi per conto terzi | RS | 450.945,57 | PR | 18.142,18 | R | 0,00 | EP | 432.803,39 |
| | | CP | 1.862.131,66 | PC | 1.038.713,95 | I | 1.170.664,28 | EC | 131.950,33 |
| | | CS | 2.313.077,23 | TP | 1.056.856,13 | FPV | 0,00 | TR | 564.753,72 |
| | TOTALE MISSIONI | RS | 6.753.406,79 | PR | 3.170.900,06 | R | -171.565,90 | EP | 3.410.940,83 |
| | | CP | 16.662.000,00 | PC | 6.984.584,33 | I | 11.702.099,88 | EC | 4.717.415,55 |
| | | CS | 21.310.062,15 | TP | 10.155.584,39 | FPV | 3.053.316,56 | TR | 8.128.356,38 |
| | TOTALE GENERALE DELLE SPESE | RS | 6.753.406,79 | PR | 3.170.900,06 | R | -171.565,90 | EP | 3.410.940,83 |
| | | CP | 16.662.000,00 | PC | 6.984.584,33 | I | 11.702.099,88 | EC | 4.717.415,55 |
| | | CS | 21.310.062,15 | TP | 10.155.584,39 | FPV | 3.053.316,56 | TR | 8.128.356,38 |



11/05/2020

COMUNE DI POSITANO
(Esercizio 2019)

CONTO DEL BILANCIO - RIEPILOGO GENERALE DELLE SPESE PER MISSIONI

| MISSIONE, PROGRAMMA, TITOLO | DENOMINAZIONE | RESIDUI PASSIVI AL 1/1/2019 (RS) | | PAGAMENTI IN C/RESIDUI (PR) | | RIACCERTAMENTI RESIDUI (R) | | RESIDUI PASSIVI DA ESERCIZI PRECEDENTI (EP = RS-PR+R) | |
|-----------------------------------|--|---|--------------|-----------------------------------|--------------|--------------------------------------|--------------|--|--------------|
| | | PREVISIONI DEFINITIVE DI COMPETENZA (CP) | | PAGAMENTI IN C/COMPETENZA (PC) | | IMPEGNI (I) | | RESIDUI PASSIVI DA ESERCIZI DI COMPETENZA (EC = I-PC) | |
| | | PREVISIONI DEFINITIVE DI CASSA (CS) | | TOTALE PAGAMENTI (TP = PR+PC) | | FONDO PLURIENNALE VINCOLATO (FPV) | | TOTALE RESIDUI PASSIVI DA RIPORTARE (TR = EP+EC) | |
| | DISAVANZO DI AMMINISTRAZIONE | CP | 0,00 | | | | | | |
| MISSIONE 01 | Servizi istituzionali, generali e di gestione | RS | 2.709.728,36 | PR | 1.774.877,85 | R | -118.142,91 | EP | 816.707,60 |
| | | CP | 4.755.683,65 | PC | 1.798.859,56 | I | 3.258.023,74 | EC | 1.459.164,18 |
| | | CS | 7.356.468,29 | TP | 3.573.737,41 | FPV | 1.339.022,28 | TR | 2.275.871,78 |
| MISSIONE 02 | Giustizia | RS | 0,00 | PR | 0,00 | R | 0,00 | EP | 0,00 |
| | | CP | 0,00 | PC | 0,00 | I | 0,00 | EC | 0,00 |
| | | CS | 0,00 | TP | 0,00 | FPV | 0,00 | TR | 0,00 |
| MISSIONE 03 | Ordine pubblico e sicurezza | RS | 103.840,23 | PR | 77.501,41 | R | -7.301,36 | EP | 19.037,46 |
| | | CP | 698.909,60 | PC | 535.020,49 | I | 645.649,99 | EC | 110.629,50 |
| | | CS | 792.811,98 | TP | 612.521,90 | FPV | 12.133,85 | TR | 129.666,96 |
| MISSIONE 04 | Istruzione e diritto allo studio | RS | 343.824,07 | PR | 120.869,17 | R | -1.800,00 | EP | 221.154,90 |
| | | CP | 343.356,36 | PC | 232.558,66 | I | 300.106,55 | EC | 67.547,89 |
| | | CS | 687.180,43 | TP | 353.427,83 | FPV | 0,00 | TR | 288.702,79 |
| MISSIONE 05 | Tutele e valorizzazione dei beni e delle attività culturali | RS | 409.523,50 | PR | 164.548,31 | R | -101,03 | EP | 244.874,16 |
| | | CP | 2.132.508,50 | PC | 165.536,87 | I | 1.125.993,49 | EC | 960.456,62 |
| | | CS | 1.542.032,00 | TP | 330.085,18 | FPV | 1.000.000,00 | TR | 1.205.330,78 |
| MISSIONE 06 | Politiche giovanili, sport e tempo libero | RS | 8.934,29 | PR | 3.741,83 | R | -248,88 | EP | 4.943,58 |
| | | CP | 576.273,83 | PC | 31.546,39 | I | 73.599,98 | EC | 42.053,59 |
| | | CS | 585.208,12 | TP | 35.288,22 | FPV | 499.215,00 | TR | 46.997,17 |
| MISSIONE 07 | Turismo | RS | 273.692,90 | PR | 220.813,20 | R | -981,38 | EP | 51.898,32 |
| | | CP | 566.500,00 | PC | 327.028,75 | I | 546.326,68 | EC | 219.297,93 |
| | | CS | 840.192,90 | TP | 547.841,95 | FPV | 0,00 | TR | 271.196,25 |



11/05/2020

COMUNE DI POSITANO
(Esercizio 2019)

CONTO DEL BILANCIO - RIEPILOGO GENERALE DELLE SPESE PER MISSIONI

| MISSIONE, PROGRAMMA, TITOLO | RESIDUI PASSIVI AL 1/1/2019 (RS) | | | PAGAMENTI IN C/RESIDUI (PR) | | RIACCERTAMENTI RESIDUI (R) | | RESIDUI PASSIVI DA ESERCIZI PRECEDENTI (EP = RS-PR+R) | |
|-----------------------------------|---|--------------|----|-----------------------------------|-----|--------------------------------------|-----|--|--|
| | PREVISIONI DEFINITIVE DI COMPETENZA (CP) | | | PAGAMENTI IN C/COMPETENZA (PC) | | IMPEGNI (I) | | RESIDUI PASSIVI DA ESERCIZI DI COMPETENZA (EC = I-PC) | |
| | PREVISIONI DEFINITIVE DI CASSA (CS) | | | TOTALE PAGAMENTI (TP = PR+PC) | | FONDO PLURIENNALE VINCOLATO (FPV) | | TOTALE RESIDUI PASSIVI DA RIPORTARE (TR = EP+EC) | |
| MISSIONE 08 | <i>Aspetto del territorio ed edilizia abitativa</i> | | | | | | | | |
| | RS | 156.914,40 | PR | 1.000,00 | R | 0,00 | EP | 155.914,40 | |
| | CP | 5.717,42 | PC | 1.967,92 | I | 5.717,42 | ECP | 3.749,50 | |
| | CS | 162.631,82 | TP | 2.967,92 | FPV | 0,00 | TR | 159.663,90 | |
| MISSIONE 09 | <i>Sviluppo sostenibile e tutela del territorio e dell'ambiente</i> | | | | | | | | |
| | RS | 1.736.247,67 | PR | 521.249,90 | R | -5.138,80 | EP | 1.209.858,97 | |
| | CP | 2.975.696,71 | PC | 2.024.246,58 | I | 2.938.865,74 | ECP | 914.639,16 | |
| | CS | 4.697.481,21 | TP | 2.545.496,48 | FPV | 14.463,17 | TR | 2.124.498,13 | |
| MISSIONE 10 | <i>Trasporti e diritto alla mobilità</i> | | | | | | | | |
| | RS | 285.882,55 | PR | 83.698,65 | R | -33,81 | EP | 202.150,09 | |
| | CP | 1.107.166,56 | PC | 233.290,13 | I | 946.708,33 | ECP | 713.418,20 | |
| | CS | 1.263.642,11 | TP | 316.988,78 | FPV | 129.407,00 | TR | 915.568,29 | |
| MISSIONE 11 | <i>Soccorso civile</i> | | | | | | | | |
| | RS | 10.437,89 | PR | 6.561,08 | R | -0,01 | EP | 3.876,80 | |
| | CP | 20.000,00 | PC | 5.500,50 | I | 15.380,50 | ECP | 9.880,00 | |
| | CS | 30.437,89 | TP | 12.061,58 | FPV | 0,00 | TR | 13.756,80 | |
| MISSIONE 12 | <i>Diritti sociali, politiche sociali e famiglia</i> | | | | | | | | |
| | RS | 253.257,35 | PR | 168.047,36 | R | -37.488,83 | EP | 47.721,16 | |
| | CP | 340.191,42 | PC | 201.407,13 | I | 279.202,55 | ECP | 77.795,42 | |
| | CS | 592.011,45 | TP | 369.454,49 | FPV | 52.557,32 | TR | 125.516,58 | |
| MISSIONE 13 | <i>Tutela della salute</i> | | | | | | | | |
| | RS | 2.351,73 | PR | 2.351,73 | R | 0,00 | EP | 0,00 | |
| | CP | 12.000,00 | PC | 6.379,49 | I | 12.000,00 | ECP | 5.620,51 | |
| | CS | 14.351,73 | TP | 8.731,22 | FPV | 0,00 | TR | 5.620,51 | |
| MISSIONE 14 | <i>Sviluppo economico e competitività</i> | | | | | | | | |
| | RS | 7.497,39 | PR | 7.497,39 | R | 0,00 | EP | 0,00 | |
| | CP | 109.813,84 | PC | 101.216,61 | I | 102.429,33 | ECP | 1.212,72 | |
| | CS | 110.793,29 | TP | 108.714,00 | FPV | 6.517,94 | TR | 1.212,72 | |
| MISSIONE 15 | <i>Politiche per il lavoro e la formazione professionale</i> | | | | | | | | |
| | RS | 0,00 | PR | 0,00 | R | 0,00 | EP | 0,00 | |
| | CP | 3.420,00 | PC | 3.418,49 | I | 3.418,49 | ECP | 0,00 | |
| | CS | 3.420,00 | TP | 3.418,49 | FPV | 0,00 | TR | 0,00 | |

11/05/2020



COMUNE DI POSITANO
(Esercizio 2019)

CONTO DEL BILANCIO - RIEPILOGO GENERALE DELLE SPESE PER MISSIONI

| MISSIONE, PROGRAMMA, TITOLO | RESIDUI PASSIVI AL 1/1/2019 (RS) | | | PAGAMENTI IN C/RESIDUI (PR) | | RIACCERTAMENTI RESIDUI (R) | | RESIDUI PASSIVI DA ESERCIZI PRECEDENTI (EP = RS-PR+R) | |
|--|---|--------------|----|-----------------------------------|-----|--------------------------------------|-----|--|------------|
| | PREVISIONI DEFINITIVE DI COMPETENZA (CP) | | | PAGAMENTI IN C/COMPETENZA (PC) | | IMPEGNI (I) | | RESIDUI PASSIVI DA ESERCIZI DI COMPETENZA (EC = I-PC) | |
| | PREVISIONI DEFINITIVE DI CASSA (CS) | | | TOTALE PAGAMENTI (TP = PR+PC) | | FONDO PLURIENNALE VINCOLATO (FPV) | | TOTALE RESIDUI PASSIVI DA RIPORTARE (TR = EP+EC) | |
| MISSIONE 16 <i>Agricoltura, politiche agroalimentari e pesca</i> | RS | 328,89 | PR | 0,00 | R | -328,89 | | EP | 0,00 |
| | CP | 0,00 | PC | 0,00 | I | 0,00 | ECP | EC | 0,00 |
| | CS | 328,89 | TP | 0,00 | FPV | 0,00 | | TR | 0,00 |
| MISSIONE 17 <i>Energia e diversificazione delle fonti energetiche</i> | RS | 0,00 | PR | 0,00 | R | 0,00 | | EP | 0,00 |
| | CP | 0,00 | PC | 0,00 | I | 0,00 | ECP | EC | 0,00 |
| | CS | 0,00 | TP | 0,00 | FPV | 0,00 | | TR | 0,00 |
| MISSIONE 18 <i>Relazioni con le altre autonomie territoriali e locali</i> | RS | 0,00 | PR | 0,00 | R | 0,00 | | EP | 0,00 |
| | CP | 0,00 | PC | 0,00 | I | 0,00 | ECP | EC | 0,00 |
| | CS | 0,00 | TP | 0,00 | FPV | 0,00 | | TR | 0,00 |
| MISSIONE 19 <i>Relazioni internazionali</i> | RS | 0,00 | PR | 0,00 | R | 0,00 | | EP | 0,00 |
| | CP | 0,00 | PC | 0,00 | I | 0,00 | ECP | EC | 0,00 |
| | CS | 0,00 | TP | 0,00 | FPV | 0,00 | | TR | 0,00 |
| MISSIONE 20 <i>Fondi da ripartire</i> | RS | 0,00 | PR | 0,00 | R | 0,00 | | EP | 0,00 |
| | CP | 874.637,64 | PC | 0,00 | I | 0,00 | ECP | EC | 0,00 |
| | CS | 40.000,00 | TP | 0,00 | FPV | 0,00 | | TR | 0,00 |
| MISSIONE 50 <i>Debito pubblico</i> | RS | 0,00 | PR | 0,00 | R | 0,00 | | EP | 0,00 |
| | CP | 277.992,81 | PC | 277.992,81 | I | 277.992,81 | ECP | EC | 0,00 |
| | CS | 277.992,81 | TP | 277.992,81 | FPV | 0,00 | | TR | 0,00 |
| MISSIONE 60 <i>Anticipazioni finanziarie</i> | RS | 0,00 | PR | 0,00 | R | 0,00 | | EP | 0,00 |
| | CP | 0,00 | PC | 0,00 | I | 0,00 | ECP | EC | 0,00 |
| | CS | 0,00 | TP | 0,00 | FPV | 0,00 | | TR | 0,00 |
| MISSIONE 99 <i>Servizi per conto terzi</i> | RS | 450.945,57 | PR | 18.142,18 | R | 0,00 | | EP | 432.803,39 |
| | CP | 1.862.131,66 | PC | 1.038.713,95 | I | 1.170.664,28 | ECP | EC | 131.950,33 |
| | CS | 2.313.077,23 | TP | 1.056.856,13 | FPV | 0,00 | | TR | 564.753,72 |

11/05/2020



COMUNE DI POSITANO
(Esercizio 2019)

CONTO DEL BILANCIO - RIEPILOGO GENERALE DELLE SPESE PER MISSIONI

| MISSIONE, PROGRAMMA, TITOLO | RESIDUI PASSIVI AL 1/1/2019 (RS) | | | PAGAMENTI IN C/RESIDUI (PR) | | RIACCERTAMENTI RESIDUI (R) | | RESIDUI PASSIVI DA ESERCIZI PRECEDENTI (EP = RS-PR+R) | |
|-----------------------------------|-------------------------------------|---|----------------------------------|-----------------------------------|--------------------------------------|-------------------------------|---|--|--------------|
| | DENOMINAZIONE | PREVISIONI DEFINITIVE DI COMPETENZA (CP) | | PAGAMENTI IN C/COMPETENZA (PC) | | IMPEGNI (I) | ECONOMIE DI COMPETENZA (ECP = CP-I-FPV) | RESIDUI PASSIVI DA ESERCIZI DI COMPETENZA (EC = I-PC) | |
| | | PREVISIONI DEFINITIVE DI CASSA (CS) | TOTALE PAGAMENTI (TP = PR+PC) | TOTALE PAGAMENTI (TP = PR+PC) | FONDO PLURIENNALE VINCOLATO (FPV) | | | TOTALE RESIDUI PASSIVI DA RIPORTARE (TR = EP+EC) | |
| TOTALE MISSIONI | RS | 6.753.406,79 | PR | 3.170.900,06 | R | -171.565,90 | | EP | 3.410.940,83 |
| | CP | 16.662.000,00 | PC | 6.984.684,33 | I | 11.702.099,88 | ECP | EC | 4.717.415,55 |
| | CS | 21.310.062,15 | TP | 10.155.584,39 | FPV | 3.053.316,56 | | TR | 8.128.356,38 |
| TOTALE GENERALE DELLE SPESE | RS | 6.753.406,79 | PR | 3.170.900,06 | R | -171.565,90 | | EP | 3.410.940,83 |
| | CP | 16.662.000,00 | PC | 6.984.684,33 | I | 11.702.099,88 | ECP | EC | 4.717.415,55 |
| | CS | 21.310.062,15 | TP | 10.155.584,39 | FPV | 3.053.316,56 | | TR | 8.128.356,38 |

IL SEGRETARIO COMUNALE

dot. Alberto De Stefano



IL SINDACO
Michele De Lucia

IL RESPONSABILE DELL'AREA ECONOMICO - FINANZIARIA

dot. Giampaolo Cicciocioppo



11/05/2020

COMUNE DI POSITANO
(Esercizio 2019)

CONTO DEL BILANCIO - RIEPILOGO GENERALE DELLE SPESE

| MISSIONE, PROGRAMMA, TITOLO | RESIDUI PASSIVI AL 1/1/2019 (RS) | | | PAGAMENTI IN C/RESIDUI (PR) | | RIACCERTAMENTI RESIDUI (R) | | RESIDUI PASSIVI DA ESERCIZI PRECEDENTI (EP = RS-PR+R) | |
|--|---|---------------|----|-----------------------------------|-----|--------------------------------------|-----|--|--------------|
| | PREVISIONI DEFINITIVE DI COMPETENZA (CP) | | | PAGAMENTI IN C/COMPETENZA (PC) | | IMPEGNI (I) | | RESIDUI PASSIVI DA ESERCIZI DI COMPETENZA (EC = I-PC) | |
| | PREVISIONI DEFINITIVE DI CASSA (CS) | | | TOTALE PAGAMENTI (TP = PR+PC) | | FONDO PLURIENNALE VINCOLATO (FPV) | | TOTALE RESIDUI PASSIVI DA RIPORTARE (TR = EP+EC) | |
| DISAVANZO DI AMMINISTRAZIONE | | | | | | | | | |
| | CP | | | | | | | | |
| TITOLO 1 | | | | | | | | | |
| Spese correnti | RS | 2.931.244,32 | PR | 2.093.675,11 | R | -153.107,06 | | EP | 684.462,15 |
| | CP | 8.252.909,39 | PC | 5.314.206,71 | I | 6.773.724,74 | ECP | EC | 1.459.518,03 |
| | CS | 10.258.216,07 | TP | 7.407.881,82 | FPV | 308.198,09 | | TR | 2.143.980,18 |
| TITOLO 2 | | | | | | | | | |
| Spese in conto capitale | RS | 3.371.216,90 | PR | 1.059.082,77 | R | -18.458,84 | | EP | 2.293.675,29 |
| | CP | 6.268.966,14 | PC | 353.770,86 | I | 3.479.718,05 | ECP | EC | 3.125.947,19 |
| | CS | 8.460.776,04 | TP | 1.412.853,63 | FPV | 2.745.118,47 | | TR | 5.419.622,48 |
| TITOLO 3 | | | | | | | | | |
| Spese per incremento di attività finanziarie | RS | 0,00 | PR | 0,00 | R | 0,00 | | EP | 0,00 |
| | CP | 0,00 | PC | 0,00 | I | 0,00 | ECP | EC | 0,00 |
| | CS | 0,00 | TP | 0,00 | FPV | 0,00 | | TR | 0,00 |
| TITOLO 4 | | | | | | | | | |
| Rimborso prestiti | RS | 0,00 | PR | 0,00 | R | 0,00 | | EP | 0,00 |
| | CP | 277.992,81 | PC | 277.992,81 | I | 277.992,81 | ECP | EC | 0,00 |
| | CS | 277.992,81 | TP | 277.992,81 | FPV | 0,00 | | TR | 0,00 |
| TITOLO 5 | | | | | | | | | |
| Chiusura Anticipazioni ricevute da istituto tesoriere/cassiere | RS | 0,00 | PR | 0,00 | R | 0,00 | | EP | 0,00 |
| | CP | 0,00 | PC | 0,00 | I | 0,00 | ECP | EC | 0,00 |
| | CS | 0,00 | TP | 0,00 | FPV | 0,00 | | TR | 0,00 |
| TITOLO 7 | | | | | | | | | |
| Spese per conto terzi e partite di giro | RS | 450.945,57 | PR | 18.142,18 | R | 0,00 | | EP | 432.803,39 |
| | CP | 1.862.131,66 | PC | 1.038.713,95 | I | 1.170.664,28 | ECP | EC | 131.950,33 |
| | CS | 2.313.077,23 | TP | 1.056.856,13 | FPV | 0,00 | | TR | 564.753,72 |
| TOTALE TITOLI | | | | | | | | | |
| | RS | 6.753.406,79 | PR | 3.170.900,06 | R | -171.565,90 | | EP | 3.410.940,83 |
| | CP | 16.662.000,00 | PC | 6.984.684,33 | I | 11.702.099,88 | ECP | EC | 4.717.415,55 |
| | CS | 21.310.062,15 | TP | 10.155.584,39 | FPV | 3.053.316,56 | | TR | 8.128.356,38 |
| TOTALE GENERALE DELLE SPESE | | | | | | | | | |
| | RS | 6.753.406,79 | PR | 3.170.900,06 | R | -171.565,90 | | EP | 3.410.940,83 |
| | CP | 16.662.000,00 | PC | 6.984.684,33 | I | 11.702.099,88 | ECP | EC | 4.717.415,55 |
| | CS | 21.310.062,15 | TP | 10.155.584,39 | FPV | 3.053.316,56 | | TR | 8.128.356,38 |

IL SEGRETARIO COMUNALE
dott. *[Firma]*



IL SINDACO
[Firma]
Michele *[Firma]*

IL RESPONSABILE DELL'AREA ECONOMICO-FINANZIARIA
-dott. Giampiero *[Firma]*



11/05/2020

COMUNE DI POSITANO
(Esercizio 2019)

QUADRO GENERALE RIASSUNTIVO

| ENTRATE | ACCERTAMENTI | INCASSI | SPESE | IMPEGNI | PAGAMENTI |
|---|----------------------|----------------------|---|----------------------|----------------------|
| Fondo di cassa all'inizio dell'esercizio | | 5.543.124,25 | | | |
| Utilizzo avanzo di amministrazione <i>di cui Utilizzo Fondo anticipazioni di liquidità</i> | 497.064,00 0,00 | | Disavanzo di amministrazione | 0,00 | |
| Fondo pluriennale vincolato di parte corrente | 305.736,66 | | | | |
| Fondo pluriennale vincolato in c/capitale <i>di cui Fondo pluriennale vincolato in c/capitale finanziato da debito</i> | 962.311,60 0,00 | | | | |
| Fondo pluriennale vincolato per incremento di attività finanziarie | 0,00 | | | | |
| TITOLO 1 - Entrate correnti di natura tributaria | 7.078.082,13 | 6.937.366,60 | TITOLO 1 - Spese correnti | 6.773.724,74 | 7.407.881,82 |
| TITOLO 2 - Trasferimenti correnti | 402.663,08 | 491.704,03 | Fondo pluriennale vincolato di parte corrente | 308.198,09 | |
| TITOLO 3 - Entrate extratributarie | 2.705.892,59 | 2.905.671,52 | | | |
| TITOLO 4 - Entrate in conto capitale | 2.315.064,83 | 613.372,80 | TITOLO 2 - Spese in conto capitale | 3.479.718,05 | 1.412.853,63 |
| | | | Fondo pluriennale vincolato in c/capitale <i>di cui Fondo pluriennale vincolato in c/capitale finanziato da debito</i> | 2.745.118,47 0,00 | |
| TITOLO 5 - Entrate da riduzione di attività finanziarie | 0,00 | 0,00 | TITOLO 3 - Spese per incremento di attività finanziarie | 0,00 | 0,00 |
| | | | Fondo pluriennale vincolato per attività finanziarie | 0,00 | |
| Totale entrate finali..... | 12.501.702,63 | 10.948.114,95 | Totale spese finali..... | 13.306.759,35 | 8.820.735,45 |
| TITOLO 6 - Accensione di prestiti | 776.310,71 | 575.526,97 | TITOLO 4 - Rimborso di prestiti | 277.992,81 | 277.992,81 |
| | | | Fondo anticipazioni di liquidità | 0,00 | |
| TITOLO 7 - Anticipazioni da istituto tesoriere/cassiere | 0,00 | 0,00 | TITOLO 5 - Chiusura Anticipazioni da istituto | 0,00 | 0,00 |
| TITOLO 9 - Entrate per conto di terzi e partite di giro | 1.170.664,28 | 1.159.073,67 | TITOLO 7 - Spese per conto di terzi e partite di giro | 1.170.664,28 | 1.056.856,13 |
| Totale entrate dell'esercizio | 14.448.677,62 | 12.682.716,59 | Totale spese dell'esercizio | 14.755.416,44 | 10.155.584,39 |
| TOTALE COMPLESSIVO ENTRATE | 16.213.789,88 | 18.225.839,84 | TOTALE COMPLESSIVO SPESE | 14.755.416,44 | 10.155.584,39 |
| DISAVANZO DELL'ESERCIZIO | 0,00 | | AVANZO DI COMPETENZA/FONDO DI CASSA | 1.458.373,44 | 8.070.255,45 |
| TOTALE A PAREGGIO | 16.213.789,88 | 18.225.839,84 | TOTALE A PAREGGIO | 16.213.789,88 | 18.225.839,84 |

GESTIONE DEL BILANCIO

| | |
|--|-------------------|
| a) Avanzo di competenza (+) /Disavanzo di competenza (-) | 1.458.373,44 |
| b) Risorse accantonate stanziata nel bilancio dell'esercizio | 834.637,64 |
| c) Risorse vincolate nel bilancio | 20.125,84 |
| d) Equilibrio di bilancio (d=a-b-c) | 603.609,96 |

GESTIONE DEGLI ACCANTONAMENTI IN SEDE DI RENDICONTO

| | |
|---|-------------------|
| d) Equilibrio di bilancio (d=a-b-c) | 603.609,96 |
| e) Variazione accantonamenti effettuata in sede di rendiconto | 291.746,36 |
| f) Equilibrio complessivo (f=d-e) | 311.863,60 |

IL SEGRETARIO COMUNALE

dott. Alberto De Stefano

IL RESPONSABILE DELL'AREA ECONOMICO - FINANZIARIA

dott. Gianpiero Ciolesse



SINDACO

Michèle De Lucia



11/05/2020

COMUNE DI POSITANO
(Esercizio 2019)

VERIFICA EQUILIBRI

| EQUILIBRIO ECONOMICO - FINANZIARIO | | COMPETENZA (ACCERTAMENTI E IMPEGNI IMPUTATI AL 2019) |
|---|-----|---|
| A) Fondo pluriennale vincolato per spese correnti iscritto in entrata | (+) | 305.736,66 |
| AA) Recupero disavanzo di amministrazione da esercizio precedente | (-) | 0,00 |
| B) Entrate titolo 1.00 - 2.00 - 3.00 <i>di cui per estinzione anticipata di prestiti</i> | (+) | 10.186.637,80 0,00 |
| C) Entrate Titolo 4.02.06 - Contributo agli investimenti direttamente destinati al rimborso dei prestiti da amministrazioni pubbliche | (+) | 0,00 |
| D) Spese Titolo 1.00 - Spese correnti | (-) | 6.773.724,74 |
| D1) Fondo pluriennale vincolato di parte corrente (di spesa) | (-) | 308.198,09 |
| E) Spese Titolo 2.04 - Altri trasferimenti in conto capitale | (-) | 0,00 |
| E1) Fondo pluriennale vincolato di spesa - titolo 2.04 - Altri trasferimenti in conto capitale | (-) | 0,00 |
| F1) Spese Titolo 4.00 - Quote di capitale amm.to dei mutui e prestiti obbligazionari <i>- di cui per estinzione anticipata di prestiti</i> | (-) | 277.992,81 0,00 |
| F2) Fondo anticipazioni di liquidità | (-) | 0,00 |
| G) Somma finale (G=A-AA+B+C-D-D1-E-E1-F1-F2) | | 3.132.458,82 |
| ALTRE POSTE DIFFERENZIALI, PER ECCEZIONI PREVISTE DA NORME DI LEGGE E DAI PRINCIPI CONTABILI, CHE HANNO EFFETTO SULL'EQUILIBRIO EX ARTICOLO 162, COMMA 6, DEL TESTO UNICO DELLE LEGGI SULL'ORDINAMENTO DEGLI ENTI LOCALI | | |
| H) Utilizzo avanzo di amministrazione per spese correnti <i>di cui per estinzione anticipata di prestiti</i> | (+) | 0,00 0,00 |
| I) Entrate di parte capitale destinate a spese correnti in base a specifiche disposizioni di legge o dei principi contabili <i>di cui per estinzione anticipata di prestiti</i> | (+) | 0,00 0,00 |
| L) Entrate di parte corrente destinate a spese di investimento in base a specifiche disposizioni di legge o dei principi contabili | (-) | 77.811,27 |
| M) Entrate da accensione di prestiti destinate a estinzione anticipata dei prestiti | (+) | 0,00 |
| O1) RISULTATO DI COMPETENZA DI PARTE CORRENTE (O1 = G+H+I-L+M) | | 3.054.647,55 |
| -Risorse accantonate di parte corrente stanziare nel bilancio di esercizio | (-) | 834.637,64 |
| -Risorse vincolate di parte corrente nel bilancio | (-) | 20.125,84 |
| O2) EQUILIBRIO DI BILANCIO DI PARTE CORRENTE | | 2.199.884,07 |
| -Variazione accantonamenti di parte corrente effettuata in sede di rendiconto (+)/(-) | (-) | 290.870,06 |
| O3) EQUILIBRIO COMPLESSIVO DI PARTE CORRENTE | | 1.909.014,01 |

IL SEGRETARIO COMUNALE
dott. Alberto De Stefano

Alberto De Stefano



IL SINDACO
Michele De Lucia

Michele De Lucia

IL RESPONSABILE DELL'AREA ECONOMICO - FINANZIARIA
dott. Gianpiero Casalesa

Gianpiero Casalesa



11/05/2020

COMUNE DI POSITANO
(Esercizio 2019)

VERIFICA EQUILIBRI

| EQUILIBRIO ECONOMICO - FINANZIARIO | | COMPETENZA (ACCERTAMENTI E IMPEGNI IMPUTATI AL 2019) |
|--|-----|---|
| P) Utilizzo avanzo di amministrazione per spese di investimento | (+) | 497.064,00 |
| Q) Fondo pluriennale vincolato per spese in conto capitale iscritto in entrata | (+) | 962.311,60 |
| R) Entrate Titolo 4.00 - 5.00 - 6.00 | (+) | 3.091.375,54 |
| C) Entrate Titolo 4.02.06 - Contributo agli investimenti direttamente destinati al rimborso dei prestiti da amministrazioni pubbliche | (-) | 0,00 |
| I) Entrate di parte capitale destinate a spese correnti in base a specifiche disposizioni di legge o dei principi contabili | (-) | 0,00 |
| S1) Entrate Titolo 5.02 per Riscossioni crediti di breve termine | (-) | 0,00 |
| S2) Entrate Titolo 5.03 per Riscossione crediti di medio-lungo termine | (-) | 0,00 |
| T) Entrate Titolo 5.04 relative a Altre entrate per riduzioni di attività finanziaria | (-) | 0,00 |
| L) Entrate di parte corrente destinate a spese di investimento in base a specifiche disposizioni di legge o dei principi contabili | (+) | 77.811,27 |
| M) Entrate da accensione di prestiti destinate a estinzione anticipata dei prestiti | (-) | 0,00 |
| U) Spese Titolo 2.00 - Spese in conto capitale | (-) | 3.479.718,05 |
| U1) Fondo pluriennale vincolato in c/capitale (di spesa) | (-) | 2.745.118,47 |
| V) Spese Titolo 3.01 per Acquisizioni di attività finanziarie | (-) | 0,00 |
| E) Spese Titolo 2.04 - Altri trasferimenti in conto capitale | (+) | 0,00 |
| Z1) RISULTATO DI COMPETENZA IN C/CAPITALE (Z1) = P+Q+R-C-I-S1-S2-T+L-M-U-U1-V+E) | | -1.596.274,11 |
| -Risorse accantonate in c/capitale stanziare nel bilancio di esercizio | (-) | 0,00 |
| -Risorse vincolate in c/capitale nel bilancio | (-) | 0,00 |
| Z/2) EQUILIBRIO DI BILANCIO IN C/CAPITALE | | -1.596.274,11 |
| -Variazione accantonamenti in c/capitale effettuata in sede di rendiconto (+)/(-) | (-) | 876,30 |
| Z/3) EQUILIBRIO COMPLESSIVO IN C/CAPITALE | | -1.597.150,41 |

IL SEGRETARIO COMUNALE

dott. Alberto De Stefano



IL SINDACO

Michele De Lucia

IL RESPONSABILE DELL'AREA ECONOMICO - FINANZIARIA

dott. Gianpiero Cicchese



11/05/2020

COMUNE DI POSITANO
(Esercizio 2019)

VERIFICA EQUILIBRI

| EQUILIBRIO ECONOMICO - FINANZIARIO | | COMPETENZA (ACCERTAMENTI E IMPEGNI IMPUTATI AL 2019) |
|---|-----|---|
| S1) Entrate Titolo 5.02 per Riscossione crediti di breve termine | (+) | 0,00 |
| S2) Entrate Titolo 5.03 per Riscossione crediti di medio-lungo termine | (+) | 0,00 |
| T) Entrate Titolo 5.04 relative a Altre entrate per riduzioni di attività finanziaria | (+) | 0,00 |
| X1) Spese Titolo 3.02 per Concessioni crediti di breve termine | (-) | 0,00 |
| X2) Spese Titolo 3.03 per Concessioni crediti di medio-lungo termine | (-) | 0,00 |
| Y) Spese Titolo 3.04 per Altre spese per incremento di attività finanziarie | (-) | 0,00 |
| W/1) RISULTATO DI COMPETENZA (W/1 = O1+Z1+S1+S2+T-X1-X2-Y) | | 1.458.373,44 |
| Risorse accantonate stanziare nel bilancio di esercizio | (-) | 834.637,64 |
| Risorse vincolate nel bilancio | (-) | 20.125,84 |
| W/2) EQUILIBRIO DI BILANCIO | | 603.609,96 |
| Variazione accantonamenti effettuata in sede di rendiconto | (-) | 291.746,36 |
| W/3) EQUILIBRIO COMPLESSIVO | | 311.863,60 |

Saldo corrente ai fini della copertura degli investimenti pluriennali:

| | | |
|--|-----|---------------------|
| O1) Risultato di competenza di parte corrente | | 3.054.647,55 |
| Utilizzo risultato di amministrazione per il finanziamento di spese correnti (H) | (-) | 0,00 |
| Entrate non ricorrenti che non hanno dato copertura a impegni | (-) | 0,00 |
| - Risorse accantonate di parte corrente stanziare nel bilancio di esercizio | (-) | 834.637,64 |
| - Variazione accantonamenti di parte corrente effettuata in sede di rendiconto (+)/(-) | (-) | 290.870,06 |
| - Risorse vincolate di parte corrente nel bilancio | (-) | 20.125,84 |
| Equilibrio di parte corrente ai fini della copertura degli investimenti pluriennali | | 1.909.014,01 |

IL SEGRETARIO COMUNALE
dott. Albino Di Stefano

IL RESPONSABILE DELL'AREA ECONOMICO-FINANZIARIA
dott. Gianpiero Ciolesè



IL SINDACO

Michele De Lucia



COMUNE DI POSITANO
(Esercizio 2019)

11/05/2020

PROSPETTO DIMOSTRATIVO DEL RISULTATO DI AMMINISTRAZIONE

| | | GESTIONE | | |
|---|-----|--------------|---------------|---------------|
| | | RESIDUI | COMPETENZA | TOTALE |
| Fondo cassa al 1° gennaio | | | | 5.543.124,25 |
| RISCOSSIONI | (+) | 2.113.532,60 | 10.569.182,99 | 12.682.715,59 |
| PAGAMENTI | (-) | 3.170.900,06 | 6.984.684,33 | 10.155.584,39 |
| SALDO DI CASSA AL 31 DICEMBRE | = | | | 8.070.255,45 |
| PAGAMENTI per azioni esecutive non regolarizzate al 31 dicembre | (-) | | | 0,00 |
| FONDO DI CASSA AL 31 DICEMBRE | (=) | | | 8.070.255,45 |
| RESIDUI ATTIVI <i>di cui derivanti da accertamenti di tributi effettuati sulla base della stima del dipartimento delle finanze</i> | (+) | 4.307.842,34 | 3.879.494,63 | 8.187.336,97 |
| RESIDUI PASSIVI | (-) | 3.410.940,83 | 4.717.415,55 | 8.128.356,38 |
| FONDO PLURIENNALE VINCOLATO PER SPESE CORRENTI | (-) | | | 308.198,09 |
| FONDO PLURIENNALE VINCOLATO PER SPESE IN CONTO CAPITALE | (-) | | | 2.745.118,47 |
| RISULTATO DI AMMINISTRAZIONE AL 31 DICEMBRE 2019 (A) | (=) | | | 5.075.919,48 |

Composizione del risultato di amministrazione al 31 dicembre 2019

| | | |
|---|---|---------------------|
| Parte accantonata | | |
| Fondo crediti di dubbia esigibilità al 31/12/2019 | | 2.604.261,50 |
| Fondo anticipazioni liquidità | | 0,00 |
| Fondo perdite società partecipate | | 101.930,90 |
| Fondo contenzioso | | 60.000,00 |
| Altri accantonamenti | | 11.067,31 |
| | Totale parte accantonata (B) | 2.777.259,71 |
| Parte vincolata | | |
| Vincoli derivanti da leggi e dai principi contabili | | 13.861,31 |
| Vincoli derivanti da trasferimenti | | 26.176,23 |
| Vincoli derivanti dalla contrazione di mutui | | 0,00 |
| Vincoli formalmente attribuiti dall'ente | | 0,00 |
| Altri vincoli da specificare | | 0,00 |
| | Totale parte vincolata (C) | 40.037,54 |
| Parte destinata agli investimenti | | |
| | Totale parte destinata agli investimenti (D) | 545.065,03 |
| | Totale parte disponibile (E = A - B - C - D) | 1.713.557,20 |

IL SEGRETARIO COMUNALE
dott. Alberio De Sio



IL SINDACO
Michele De Lucia

M. De Lucia

IL RESPONSABILE DELL'AREA ECONOMICO-FINANZIARIA
dott. Giancarlo Cicalese

Giancarlo Cicalese



11/05/2020

COMUNE DI POSITANO
(Esercizio 2019)

COMPOSIZIONE PER MISSIONI E PROGRAMMI DEL FONDO PLURIENNALE VINCOLATO 2019 - 2020 - 2021

| MISSIONI E PROGRAMMI | Fondo pluriennale vincolato al 31 dicembre 2018 | Spese impegnate negli esercizi precedenti e imputate all'esercizio 2019 e coperte dal fondo pluriennale vincolato | Riaccertamento degli impegni di cui alla lettera b) effettuata nel corso dell'esercizio 2019 (cd. economie di impegno) | Riaccertamento degli impegni di cui alla lettera b) effettuata nel corso dell'esercizio 2019 (cd. economie di impegno) su impegni pluriennali finanziati dal FPV e imputati agli esercizi successivi al 2019 | Quota del fondo pluriennale vincolato al 31 dicembre 2018 e successivi | Spese impegnate nel 2019 con imputazione al 2020 e coperte dal fondo pluriennale vincolato | Spese impegnate nel 2019 con imputazione al 2021 e coperte dal fondo pluriennale vincolato | Spese impegnate nel 2019 con imputazione a esercizi successivi a quelli considerati nel bilancio pluriennale e coperte dal fondo pluriennale vincolato | Fondo pluriennale vincolato al 31 dicembre 2019 |
|--|---|---|--|--|--|--|--|--|---|
| | (a) | (b) | (x) | (y) | (c) = (a) - (b) - (x) - (y) | (d) | (e) | (f) | (g) = (c) + (d) + (e) + (f) |
| 16 MISSIONE 16 - Agricoltura, politiche a goalimentari e pesca | | | | | | | | | |
| 01 Sviluppo del settore agricolo e del sistem | 0,00 | 0,00 | 0,00 | 0,00 | 0,00 | 0,00 | 0,00 | 0,00 | 0,00 |
| 02 Caccia e pesca | 0,00 | 0,00 | 0,00 | 0,00 | 0,00 | 0,00 | 0,00 | 0,00 | 0,00 |
| TOTALE MISSIONE 16 - Agricoltura, politiche | 0,00 | 0,00 | 0,00 | 0,00 | 0,00 | 0,00 | 0,00 | 0,00 | 0,00 |
| 17 MISSIONE 17 - Energia e diversificazione delle fonti energetiche | | | | | | | | | |
| 01 Fonti energetiche | 0,00 | 0,00 | 0,00 | 0,00 | 0,00 | 0,00 | 0,00 | 0,00 | 0,00 |
| TOTALE MISSIONE 17 - Energia e | 0,00 | 0,00 | 0,00 | 0,00 | 0,00 | 0,00 | 0,00 | 0,00 | 0,00 |
| 18 MISSIONE 18 - Relazioni con le altre autonomie territoriali e locali | | | | | | | | | |
| 01 Relazioni finanziarie con le altre autonome | 0,00 | 0,00 | 0,00 | 0,00 | 0,00 | 0,00 | 0,00 | 0,00 | 0,00 |
| TOTALE MISSIONE 18 - Relazioni con le altre | 0,00 | 0,00 | 0,00 | 0,00 | 0,00 | 0,00 | 0,00 | 0,00 | 0,00 |
| 19 MISSIONE 19 - Relazioni internazionali | | | | | | | | | |
| 01 Relazioni internazionali e Cooperazione | 0,00 | 0,00 | 0,00 | 0,00 | 0,00 | 0,00 | 0,00 | 0,00 | 0,00 |
| TOTALE MISSIONE 19 - Relazioni | 0,00 | 0,00 | 0,00 | 0,00 | 0,00 | 0,00 | 0,00 | 0,00 | 0,00 |
| TOTALE | 1.268.048,26 | 1.268.048,26 | 0,00 | 0,00 | 0,00 | 3.053.316,56 | 0,00 | 0,00 | 3.053.316,56 |

IL SEGRETARIO COMUNALE

dott. Alberto De Stefano

Alberto De Stefano



IL SINDACO
Michele De Lucia

Michele De Lucia

IL RESPONSABILE DELL'AREA ECONOMICO-FINANZIARIA

dott. Gianpiero Cicalesè

Gianpiero Cicalesè



11/05/2020

COMUNE DI POSITANO

(Esercizio 2019)

COMPOSIZIONE DELL'ACCANTONAMENTO AL FONDO CREDITI DI DUBBIA ESIGIBILITA' E AL FONDO SVALUTAZIONE CREDITI

| TIPOLOGIA | DENOMINAZIONE | RESIDUI ATTIVI FORMATISI (a) | RESIDUI ATTIVI DEGLI ESERCIZI PRECEDENTI (b) | TOTALE ATTIVI (c) = (a) + (b) | IMPORTO MINIMO DEL FONDO (d) | FONDO CREDITI DI DUBBIA ESIGIBILITA' (e) | % di accantonamento al fondo crediti di dubbia esigibilità (f) = (e) / (c) |
|-----------|--|------------------------------------|---|-------------------------------------|---------------------------------------|---|---|
| 1010100 | Tipologia 101: Imposte, tasse e proventi assimilati di cui accertati per cassa sulla base del principio contabile 3.7 | 748.175,95 0,00 | 1.543.922,21 0,00 | 2.292.098,16 0,00 | | | |
| | | 748.175,95 | 1.543.922,21 | 2.292.098,16 | 1.553.986,99 | 1.553.986,99 | 67,80 % |
| 1010400 | Tipologia 104: Compartecipazioni di tributi | 0,00 | 0,00 | 0,00 | 0,00 | 0,00 | 0,00 % |
| 1030100 | Tipologia 301: Fondi perequativi da Amministrazioni Centrali | 0,00 | 0,00 | 0,00 | 0,00 | 0,00 | 0,00 % |
| 1030200 | Tipologia 302: Fondi perequativi dalla Regione o Provincia autonoma | 0,00 | 0,00 | 0,00 | 0,00 | 0,00 | 0,00 % |
| 1000000 | TOTALE TITOLO 1 | 748.175,95 | 1.543.922,21 | 2.292.098,16 | 1.553.986,99 | 1.553.986,99 | 67,80 % |
| 2010100 | Tipologia 101: Trasferimenti correnti da Amministrazioni pubbliche | 204.572,95 | 188.941,88 | 393.514,83 | 0,00 | 0,00 | 0,00 % |
| 2010200 | Tipologia 102: Trasferimenti correnti da Famiglie | 0,00 | 0,00 | 0,00 | 0,00 | 0,00 | 0,00 % |
| 2010300 | Tipologia 103: Trasferimenti correnti da Imprese | 4.000,00 | 0,00 | 4.000,00 | 0,00 | 0,00 | 0,00 % |
| 2010400 | Tipologia 104: Trasferimenti correnti da Istituzioni Sociali Private | 0,00 | 0,00 | 0,00 | 0,00 | 0,00 | 0,00 % |
| 2010500 | Tipologia 105: Trasferimenti correnti dalla UE e dal Resto del Mondo | 0,00 | 0,00 | 0,00 | | | |
| | Trasferimenti correnti dall'Unione Europea | 0,00 | 0,00 | 0,00 | | | |
| | Trasferimenti correnti dal Resto del Mondo | 0,00 | 0,00 | 0,00 | 0,00 | 0,00 | 0,00 % |
| 2000000 | TOTALE TITOLO 2 | 208.572,95 | 188.941,88 | 397.514,83 | 0,00 | 0,00 | 0,00 % |
| 3010000 | Tipologia 100: Vendita di beni e servizi e proventi derivanti dalla gestione | 449.699,75 | 200.335,07 | 650.034,82 | 346.298,18 | 491.261,27 | 75,57 % |
| 3020000 | Tipologia 200: Proventi derivanti dall'attività di controllo e repressione | 44.810,05 | 77.142,28 | 121.952,33 | 51.596,70 | 84.307,29 | 69,13 % |
| 3030000 | Tipologia 300: Interessi attivi | 14,12 | 0,00 | 14,12 | 0,00 | 0,00 | 0,00 % |
| 3040000 | Tipologia 400: Altre entrate da redditi da capitale | 0,00 | 0,00 | 0,00 | 0,00 | 0,00 | 0,00 % |
| 3050000 | Tipologia 500: Rimborsi e altre entrate correnti | 56.701,36 | 442.198,84 | 498.900,20 | 473.829,65 | 473.829,65 | 94,97 % |
| 3000000 | TOTALE TITOLO 3 | 551.225,28 | 719.676,19 | 1.270.901,47 | 871.724,53 | 1.049.398,21 | 82,57 % |
| 4010000 | Tipologia 100: Tributi in conto capitale | 0,00 | 0,00 | 0,00 | 0,00 | 0,00 | 0,00 % |
| 4020000 | Tipologia 200: Contributi agli investimenti | 2.054.951,11 | 1.556.591,81 | 3.611.542,92 | | | |
| | Contributi agli investimenti da amministrazioni pubbliche | 2.054.951,11 | 1.556.591,81 | 3.611.542,92 | | | |
| | Contributi agli investimenti dall'Unione Europea e dal Resto del Mondo | 0,00 | 0,00 | 0,00 | | | |
| | Tipologia 200: Contributi agli investimenti al netto dei contributi da PA e | 0,00 | 0,00 | 0,00 | 0,00 | 0,00 | 0,00 % |
| 4030000 | Tipologia 300: Altri trasferimenti in conto capitale | 0,00 | 0,00 | 0,00 | | | |
| | Altri trasferimenti in conto capitale da amministrazioni pubbliche | 0,00 | 0,00 | 0,00 | | | |
| | Altri trasferimenti in conto capitale dall'Unione Europea e dal Resto del Mondo | 0,00 | 0,00 | 0,00 | | | |
| | Tipologia 300: Altri trasferimenti in conto capitale al netto dei | 0,00 | 0,00 | 0,00 | 0,00 | 0,00 | 0,00 % |
| 4040000 | Tipologia 400: Entrate da alienazione di beni materiali e immateriali | 2.204,62 | 0,00 | 2.204,62 | 0,00 | 0,00 | 0,00 % |
| 4050000 | Tipologia 500: Altre entrate in conto capitale | 18.465,00 | 7.754,90 | 26.219,90 | 876,30 | 876,30 | 3,34 % |
| 4000000 | TOTALE TITOLO 4 | 2.075.620,73 | 1.564.346,71 | 3.639.967,44 | 876,30 | 876,30 | 0,02 % |
| 5010000 | Tipologia 100: Alienazione di attività finanziarie | 0,00 | 0,00 | 0,00 | 0,00 | 0,00 | 0,00 % |
| 5020000 | Tipologia 200: Riscossione crediti di breve termine | 0,00 | 0,00 | 0,00 | 0,00 | 0,00 | 0,00 % |
| 5030000 | Tipologia 300: Riscossione crediti di medio-lungo termine | 0,00 | 0,00 | 0,00 | 0,00 | 0,00 | 0,00 % |
| 5040000 | Tipologia 400: Altre entrate per riduzione di attività finanziarie | 0,00 | 0,00 | 0,00 | 0,00 | 0,00 | 0,00 % |
| 5000000 | TOTALE TITOLO 5 | 0,00 | 0,00 | 0,00 | 0,00 | 0,00 | 0,00 % |
| | TOTALE GENERALE | 3.583.594,91 | 4.016.886,99 | 7.600.481,90 | 2.426.587,82 | 2.604.261,50 | 34,26 % |
| | DI CUI FONDO CREDITI DI DUBBIA ESIGIBILITA' IN C/CAPITALE | 2.075.620,73 | 1.564.346,71 | 3.639.967,44 | 876,30 | 876,30 | 0,02 % |
| | DI CUI FONDO CREDITI DI DUBBIA ESIGIBILITA' DI PARTE CORRENTE | 1.507.974,18 | 2.452.540,28 | 3.960.514,46 | 2.425.711,52 | 2.603.385,20 | 65,73 % |

| COMPOSIZIONE FONDO SVALUTAZIONE CREDITI | TOTALE CREDITI | FONDO SVALUTAZIONE CREDITI |
|---|---------------------|----------------------------|
| RESIDUI ATTIVI NEL CONTO DEL BILANCIO | 7.600.481,90 | 2.604.261,50 |
| CREDITI STRALCIATI DAL CONTO DEL BILANCIO | 0,00 | 0,00 |
| ACCERTAMENTI IMPUTATI AGLI ESERCIZI SUCCESSIVI AL 2019 | 0,00 | 0,00 |
| TOTALE | 7.600.481,90 | 2.604.261,50 |

IL SEGRETARIO COMUNALE
dott. Antonio De StefanoIL RESPONSABILE DELL'AREA ECONOMICO - FINANZIARIA
dott. Gianroberto Cicalese



11/05/2020

COMUNE DI POSITANO
(Esercizio 2019)

**PROSPETTO DELLE ENTRATE DI BILANCIO PER TITOLI, TIPOLOGIE E CATEGORIE
ACCERTAMENTI**

| TITOLO TIPOLOGIA CATEGORIA | DENOMINAZIONE | ACCERTAMENTI | di cui entrate accertate non ricorrenti | RISCOSSIONI IN C/COMPETENZA | RISCOSSIONI IN C/RESIDUI |
|----------------------------------|--|---------------------|---|--------------------------------|-----------------------------|
| | Entrate correnti di natura tributaria, contributiva e perequativa | | | | |
| 1010100 | Tipologia 101: Imposte, tasse e proventi assimilati | 7.064.414,08 | 565.000,00 | 6.316.238,13 | 607.460,42 |
| 1010103 | Imposta sostitutiva dell'IRPEF e dell'imposta di registro e di bollo sulle locazioni di immobili per finalità abitative (cedolare secca) | 0,00 | 0,00 | 0,00 | 0,00 |
| 1010106 | Imposta municipale propria | 2.294.458,52 | 425.000,00 | 2.042.596,32 | 199.568,44 |
| 1010108 | Imposta comunale sugli immobili (ICI) | 60.000,00 | 60.000,00 | 53.512,58 | 34.994,33 |
| 1010116 | Addizionale comunale IRPEF | 314.299,95 | 0,00 | 314.299,95 | 0,00 |
| 1010123 | Imposta sulle assicurazioni | 0,00 | 0,00 | 0,00 | 0,00 |
| 1010129 | Accisa sul gasolio | 0,00 | 0,00 | 0,00 | 0,00 |
| 1010139 | Imposta sulle assicurazioni RC auto | 0,00 | 0,00 | 0,00 | 0,00 |
| 1010140 | Imposta di iscrizione al pubblico registro automobilistico (PRA) | 0,00 | 0,00 | 0,00 | 0,00 |
| 1010141 | Imposta di soggiorno | 1.880.000,00 | 0,00 | 1.829.413,48 | 0,00 |
| 1010149 | Tasse sulle concessioni comunali | 0,00 | 0,00 | 0,00 | 0,00 |
| 1010150 | Tassa di circolazione dei veicoli a motore (tassa automobilistica) | 0,00 | 0,00 | 0,00 | 0,00 |
| 1010151 | Tassa smaltimento rifiuti solidi urbani | 2.500.284,94 | 80.000,00 | 2.063.172,90 | 297.593,30 |
| 1010152 | Tassa occupazione spazi e aree pubbliche | 0,00 | 0,00 | 0,00 | 0,00 |
| 1010153 | Imposta comunale sulla pubblicità e diritto sulle pubbliche affissioni | 640,41 | 0,00 | 620,64 | 149,27 |
| 1010154 | Imposta municipale secondaria | 0,00 | 0,00 | 0,00 | 0,00 |
| 1010160 | Tributo per l'esercizio delle funzioni di tutela, protezione e igiene dell'ambiente | 0,00 | 0,00 | 0,00 | 0,00 |
| 1010161 | Tributo comunale sui rifiuti e sui servizi | 0,00 | 0,00 | 0,00 | 39.037,84 |
| 1010164 | Diritti mattatoi | 0,00 | 0,00 | 0,00 | 0,00 |
| 1010165 | Diritti degli Enti provinciali turismo | 0,00 | 0,00 | 0,00 | 0,00 |
| 1010168 | Addizionale regionale sui canoni per le utenze di acque pubbliche | 0,00 | 0,00 | 0,00 | 0,00 |
| 1010170 | Proventi dei Casinò | 0,00 | 0,00 | 0,00 | 0,00 |
| 1010176 | Tassa sui servizi comunali (TASI) | 0,00 | 0,00 | 0,00 | 0,00 |
| 1010177 | Addizionale regionale sul gas naturale | 0,00 | 0,00 | 0,00 | 0,00 |
| 1010195 | Altre ritenute n.a.c. | 0,00 | 0,00 | 0,00 | 0,00 |
| 1010196 | Altre entrate su lotto, lotterie e altre attività di gioco n.a.c. | 0,00 | 0,00 | 0,00 | 0,00 |
| 1010197 | Altre accise n.a.c. | 0,00 | 0,00 | 0,00 | 0,00 |
| 1010198 | Altre imposte sostitutive n.a.c. | 0,00 | 0,00 | 0,00 | 0,00 |
| 1010199 | Altre imposte, tasse e proventi n.a.c. | 14.730,26 | 0,00 | 12.622,26 | 36.117,24 |
| 1010400 | Tipologia 104: Compartecipazioni di tributi | 0,00 | 0,00 | 0,00 | 0,00 |
| 1010405 | Compartecipazione IVA ai Comuni | 0,00 | 0,00 | 0,00 | 0,00 |
| 1010406 | Compartecipazione IRPEF ai Comuni | 0,00 | 0,00 | 0,00 | 0,00 |
| 1010407 | Compartecipazione IRPEF alle Province | 0,00 | 0,00 | 0,00 | 0,00 |
| 1010408 | Tributo provinciale deposito in discarica dei rifiuti solidi | 0,00 | 0,00 | 0,00 | 0,00 |
| 1010409 | Compartecipazioni accise benzina e gasolio destinate ad alimentare il Fondo Nazionale Trasporti di cui all'art.16 bis del DL 95/2012 | 0,00 | 0,00 | 0,00 | 0,00 |
| 1010498 | Altre compartecipazioni alle province | 0,00 | 0,00 | 0,00 | 0,00 |
| 1010499 | Altre compartecipazioni a comuni | 0,00 | 0,00 | 0,00 | 0,00 |
| 1030100 | Tipologia 301: Fondi perequativi da Amministrazioni Centrali | 13.668,05 | 0,00 | 13.668,05 | 0,00 |
| 1030101 | Fondi perequativi dallo Stato | 13.668,05 | 0,00 | 13.668,05 | 0,00 |
| 1030200 | Tipologia 302: Fondi perequativi dalla Regione o Provincia autonoma (solo per Enti locali) | 0,00 | 0,00 | 0,00 | 0,00 |
| 1030201 | Fondi perequativi dalla Regione o Provincia autonoma | 0,00 | 0,00 | 0,00 | 0,00 |
| 1000000 | TOTALE TITOLO 1 | 7.078.082,13 | 565.000,00 | 6.329.906,18 | 607.460,42 |
| | Trasferimenti correnti | | | | |
| 2010100 | Tipologia 101: Trasferimenti correnti da Amministrazioni pubbliche | 371.019,56 | 0,00 | 166.446,61 | 297.613,90 |
| 2010101 | Trasferimenti correnti da Amministrazioni CENTRALI | 109.760,54 | 0,00 | 57.344,67 | 16.092,34 |
| 2010102 | Trasferimenti correnti da Amministrazioni LOCALI | 261.259,02 | 0,00 | 109.101,94 | 281.521,56 |
| 2010103 | Trasferimenti correnti da ENTI DI PREVIDENZA | 0,00 | 0,00 | 0,00 | 0,00 |
| 2010104 | Trasferimenti correnti da organismi interni e/o unità locali della amministrazione | 0,00 | 0,00 | 0,00 | 0,00 |
| 2010200 | Tipologia 102: Trasferimenti correnti da Famiglie | 0,00 | 0,00 | 0,00 | 0,00 |
| 2010201 | Trasferimenti correnti da Famiglie | 0,00 | 0,00 | 0,00 | 0,00 |
| 2010300 | Tipologia 103: Trasferimenti correnti da Imprese | 31.643,52 | 0,00 | 27.643,52 | 0,00 |
| 2010301 | Sponsorizzazioni da imprese | 31.643,52 | 0,00 | 27.643,52 | 0,00 |
| 2010302 | Altri trasferimenti correnti da imprese | 0,00 | 0,00 | 0,00 | 0,00 |
| 2010400 | Tipologia 104: Trasferimenti correnti da Istituzioni Sociali Private | 0,00 | 0,00 | 0,00 | 0,00 |
| 2010401 | Trasferimenti correnti da Istituzioni Sociali Private | 0,00 | 0,00 | 0,00 | 0,00 |
| 2010500 | Tipologia 105: Trasferimenti correnti dalla UE e dal Resto del Mondo | 0,00 | 0,00 | 0,00 | 0,00 |
| 2010501 | Trasferimenti correnti dall'Unione Europea | 0,00 | 0,00 | 0,00 | 0,00 |
| 2010502 | Trasferimenti correnti dal Resto del Mondo | 0,00 | 0,00 | 0,00 | 0,00 |
| 2000000 | TOTALE TITOLO 2 | 402.663,08 | 0,00 | 194.090,13 | 297.613,90 |



11/05/2020

COMUNE DI POSITANO
(Esercizio 2019)**PROSPETTO DELLE ENTRATE DI BILANCIO PER TITOLI, TIPOLOGIE E CATEGORIE
ACCERTAMENTI**

| TITOLO TIPOLOGIA CATEGORIA | DENOMINAZIONE | ACCERTAMENTI | di cui entrate accertate non ricorrenti | RISCOSSIONI IN C/COMPETENZA | RISCOSSIONI IN C/RESIDUI |
|----------------------------------|---|---------------------|---|--------------------------------|-----------------------------|
| | Entrate extratributarie | | | | |
| 3010000 | Tipologia 100: Vendita di beni e servizi e proventi derivanti dalla gestione dei beni | 2.177.307,56 | 487.000,00 | 1.727.607,81 | 689.823,03 |
| 3010100 | Vendita di beni | 2.554,50 | 0,00 | 2.554,50 | 0,00 |
| 3010200 | Entrate dalla vendita e dall'erogazione di servizi | 1.217.983,05 | 0,00 | 1.199.666,67 | 120.870,48 |
| 3010300 | Proventi derivanti dalla gestione dei beni | 956.770,01 | 487.000,00 | 525.386,64 | 568.952,55 |
| 3020000 | Tipologia 200: Proventi derivanti dall'attività di controllo e repressione delle irregolarità e degli illeciti | 384.285,33 | 384.285,33 | 339.475,28 | 61.125,64 |
| 3020100 | Entrate da amministrazioni pubbliche derivanti dall'attività di controllo e repressione delle irregolarità e degli illeciti | 0,00 | 0,00 | 0,00 | 0,00 |
| 3020200 | Entrate da famiglie derivanti dall'attività di controllo e repressione delle irregolarità e degli illeciti | 384.285,33 | 384.285,33 | 339.475,28 | 61.125,64 |
| 3020300 | Entrate da imprese derivanti dall'attività di controllo e repressione delle irregolarità e degli illeciti | 0,00 | 0,00 | 0,00 | 0,00 |
| 3020400 | Entrate da Istituzioni Sociali Private derivanti dall'attività di controllo e repressione delle irregolarità e degli illeciti | 0,00 | 0,00 | 0,00 | 0,00 |
| 3030000 | Tipologia 300: Interessi attivi | 615,56 | 0,00 | 601,44 | 11,51 |
| 3030100 | Interessi attivi da titoli e finanziamenti a breve termine | 0,00 | 0,00 | 0,00 | 0,00 |
| 3030200 | Interessi attivi da titoli e finanziamenti a medio - lungo termine | 0,00 | 0,00 | 0,00 | 0,00 |
| 3030300 | Altri interessi attivi | 615,56 | 0,00 | 601,44 | 11,51 |
| 3040000 | Tipologia 400: Altre entrate da redditi da capitale | 0,00 | 0,00 | 0,00 | 0,00 |
| 3040100 | Rendimenti da fondi di investimento | 0,00 | 0,00 | 0,00 | 0,00 |
| 3040200 | Entrate derivanti dalla distribuzione di dividendi | 0,00 | 0,00 | 0,00 | 0,00 |
| 3040300 | Entrate derivanti dalla distribuzione di utili e avanzi | 0,00 | 0,00 | 0,00 | 0,00 |
| 3049900 | Altre entrate da redditi da capitale | 0,00 | 0,00 | 0,00 | 0,00 |
| 3050000 | Tipologia 500: Rimborsi e altre entrate correnti | 143.684,14 | 0,00 | 86.982,78 | 44,03 |
| 3050100 | Indennizzi di assicurazione | 0,00 | 0,00 | 0,00 | 0,00 |
| 3050200 | Rimborsi in entrata | 98.993,00 | 0,00 | 42.291,64 | 44,03 |
| 3059900 | Altre entrate correnti n.a.c. | 44.691,14 | 0,00 | 44.691,14 | 0,00 |
| 3000000 | TOTALE TITOLO 3 | 2.705.892,59 | 871.285,33 | 2.154.667,31 | 751.004,21 |



11/05/2020

COMUNE DI POSITANO
(Esercizio 2019)

**PROSPETTO DELLE ENTRATE DI BILANCIO PER TITOLI, TIPOLOGIE E CATEGORIE
ACCERTAMENTI**

| TITOLO TIPOLOGIA CATEGORIA | DENOMINAZIONE | ACCERTAMENTI | di cui entrate accertate non ricorrenti | RISCOSSIONI IN C/COMPETENZA | RISCOSSIONI IN C/RESIDUI |
|----------------------------------|--|---------------------|---|--------------------------------|-----------------------------|
| | Entrate in conto capitale | | | | |
| 4010000 | Tipologia 100: Tributi in conto capitale | 0,00 | 0,00 | 0,00 | 0,00 |
| 4010100 | Imposte da sanatorie e condoni | 0,00 | 0,00 | 0,00 | 0,00 |
| 4010200 | Altre imposte in conto capitale | 0,00 | 0,00 | 0,00 | 0,00 |
| 4020000 | Tipologia 200: Contributi agli investimenti | 2.054.951,11 | 2.054.951,11 | 0,00 | 314.768,69 |
| 4020100 | Contributi agli investimenti da amministrazioni pubbliche | 2.054.951,11 | 2.054.951,11 | 0,00 | 314.768,69 |
| 4020200 | Contributi agli investimenti da Famiglie | 0,00 | 0,00 | 0,00 | 0,00 |
| 4020300 | Contributi agli investimenti da Imprese | 0,00 | 0,00 | 0,00 | 0,00 |
| 4020400 | Contributi agli investimenti da Istituzioni Sociali Private | 0,00 | 0,00 | 0,00 | 0,00 |
| 4020500 | Contributi agli investimenti dall'Unione Europea e dal Resto del Mondo | 0,00 | 0,00 | 0,00 | 0,00 |
| 4020600 | Contributi agli investimenti direttamente destinati al rimborso di prestiti da amministrazioni pubbliche | 0,00 | 0,00 | 0,00 | 0,00 |
| 4030000 | Tipologia 300: Altri trasferimenti in conto capitale | 0,00 | 0,00 | 0,00 | 0,00 |
| 4030100 | Trasferimenti in conto capitale per assunzione di debiti dell'amministrazione e da parte di amministrazioni pubbliche | 0,00 | 0,00 | 0,00 | 0,00 |
| 4030200 | Trasferimenti in conto capitale per assunzione di debiti dell'amministrazione e da parte di Imprese | 0,00 | 0,00 | 0,00 | 0,00 |
| 4030300 | Trasferimenti in conto capitale per assunzione di debiti dell'amministrazione e da parte dell'Unione Europea e del Resto del Mondo | 0,00 | 0,00 | 0,00 | 0,00 |
| 4030400 | Trasferimenti in conto capitale da parte di amministrazioni pubbliche per cancellazione di debiti dell'amministrazione | 0,00 | 0,00 | 0,00 | 0,00 |
| 4030500 | Trasferimenti in conto capitale da parte di Imprese per cancellazione di debiti dell'amministrazione | 0,00 | 0,00 | 0,00 | 0,00 |
| 4030600 | Trasferimenti in conto capitale da parte dell'Unione Europea e Resto del Mondo per cancellazione di debiti dell'amministrazione | 0,00 | 0,00 | 0,00 | 0,00 |
| 4030700 | Trasferimenti in conto capitale per ripiano disavanzi pregressi da amministrazioni pubbliche | 0,00 | 0,00 | 0,00 | 0,00 |
| 4030800 | Trasferimenti in conto capitale per ripiano disavanzi pregressi da Imprese | 0,00 | 0,00 | 0,00 | 0,00 |
| 4030900 | Trasferimenti in conto capitale per ripiano disavanzi pregressi dall'Unione Europea e dal Resto del Mondo | 0,00 | 0,00 | 0,00 | 0,00 |
| 4031000 | Altri trasferimenti in conto capitale da amministrazioni pubbliche | 0,00 | 0,00 | 0,00 | 0,00 |
| 4031100 | Altri trasferimenti in conto capitale da Famiglie | 0,00 | 0,00 | 0,00 | 0,00 |
| 4031200 | Altri trasferimenti in conto capitale da Imprese | 0,00 | 0,00 | 0,00 | 0,00 |
| 4031300 | Altri trasferimenti in conto capitale da Istituzioni Sociali Private | 0,00 | 0,00 | 0,00 | 0,00 |
| 4031400 | Altri trasferimenti in conto capitale dall'Unione Europea e dal Resto del Mondo | 0,00 | 0,00 | 0,00 | 0,00 |
| 4040000 | Tipologia 400: Entrate da alienazione di beni materiali e immateriali | 22.000,00 | 22.000,00 | 19.795,38 | 1.974,94 |
| 4040100 | Alienazione di beni materiali | 22.000,00 | 22.000,00 | 19.795,38 | 1.974,94 |
| 4040200 | Cessione di Terreni e di beni materiali non prodotti | 0,00 | 0,00 | 0,00 | 29.500,00 |
| 4040300 | Alienazione di beni immateriali | 0,00 | 0,00 | 0,00 | 0,00 |
| 4050000 | Tipologia 500: Altre entrate in conto capitale | 238.113,72 | 238.113,72 | 219.648,72 | 27.685,07 |
| 4050100 | Permessi di costruire | 238.113,72 | 238.113,72 | 219.648,72 | 27.685,07 |
| 4050200 | Entrate derivanti da conferimento immobili a fondi immobiliari | 0,00 | 0,00 | 0,00 | 0,00 |
| 4050300 | Entrate in conto capitale dovute a rimborsi, recuperi e restituzioni di somme non dovute o incassate in eccesso | 0,00 | 0,00 | 0,00 | 0,00 |
| 4050400 | Altre entrate in conto capitale n.a.c. | 0,00 | 0,00 | 0,00 | 0,00 |
| 4000000 | TOTALE TITOLO 4 | 2.315.064,83 | 2.315.064,83 | 239.444,10 | 373.928,70 |



11/05/2020

COMUNE DI POSITANO
(Esercizio 2019)PROSPETTO DELLE ENTRATE DI BILANCIO PER TITOLI, TIPOLOGIE E CATEGORIE
ACCERTAMENTI

| TITOLO TIPOLOGIA CATEGORIA | DENOMINAZIONE | ACCERTAMENTI | di cui entrate accertate non ricorrenti | RISCOSSIONI IN C/COMPETENZA | RISCOSSIONI IN C/RESIDUI |
|----------------------------------|---|--------------|---|--------------------------------|-----------------------------|
| | Entrate da riduzione di attività finanziarie | | | | |
| 5010000 | Tipologia 100: Alienazione di attività finanziarie | 0,00 | 0,00 | 0,00 | 0,00 |
| 5010100 | Alienazione di partecipazioni | 0,00 | 0,00 | 0,00 | 0,00 |
| 5010200 | Alienazione di quote di fondi comuni di investimento | 0,00 | 0,00 | 0,00 | 0,00 |
| 5010300 | Alienazione di titoli obbligazionari a breve termine | 0,00 | 0,00 | 0,00 | 0,00 |
| 5010400 | Alienazione di titoli obbligazionari a medio-lungo termine | 0,00 | 0,00 | 0,00 | 0,00 |
| 5020000 | Tipologia 200: Riscossione crediti di breve termine | 0,00 | 0,00 | 0,00 | 0,00 |
| 5020100 | Riscossione crediti di breve termine a tasso agevolato da Amministrazioni Pubbliche | 0,00 | 0,00 | 0,00 | 0,00 |
| 5020200 | Riscossione crediti di breve termine a tasso agevolato da Famiglie | 0,00 | 0,00 | 0,00 | 0,00 |
| 5020300 | Riscossione crediti di breve termine a tasso agevolato da Imprese | 0,00 | 0,00 | 0,00 | 0,00 |
| 5020400 | Riscossione crediti di breve termine a tasso agevolato da Istituzioni Sociali Private | 0,00 | 0,00 | 0,00 | 0,00 |
| 5020500 | Riscossione crediti di breve termine a tasso agevolato dall'Unione Europea e dal Resto del Mondo | 0,00 | 0,00 | 0,00 | 0,00 |
| 5020600 | Riscossione crediti di breve termine a tasso non agevolato da Amministrazioni Pubbliche | 0,00 | 0,00 | 0,00 | 0,00 |
| 5020700 | Riscossione crediti di breve termine a tasso non agevolato da Famiglie | 0,00 | 0,00 | 0,00 | 0,00 |
| 5020800 | Riscossione crediti di breve termine a tasso non agevolato da Imprese | 0,00 | 0,00 | 0,00 | 0,00 |
| 5020900 | Riscossione crediti di breve termine a tasso non agevolato da Istituzioni Sociali Private | 0,00 | 0,00 | 0,00 | 0,00 |
| 5021000 | Riscossione crediti di breve termine a tasso non agevolato dall'Unione Europea e dal Resto del Mondo | 0,00 | 0,00 | 0,00 | 0,00 |
| 5030000 | Tipologia 300: Riscossione crediti di medio-lungo termine | 0,00 | 0,00 | 0,00 | 0,00 |
| 5030100 | Riscossione crediti di medio-lungo termine a tasso agevolato da Amministrazioni Pubbliche | 0,00 | 0,00 | 0,00 | 0,00 |
| 5030200 | Riscossione crediti di medio-lungo termine a tasso agevolato da Famiglie | 0,00 | 0,00 | 0,00 | 0,00 |
| 5030300 | Riscossione crediti di medio-lungo termine a tasso agevolato da Imprese | 0,00 | 0,00 | 0,00 | 0,00 |
| 5030400 | Riscossione crediti di medio-lungo termine a tasso agevolato da Istituzioni Sociali Private | 0,00 | 0,00 | 0,00 | 0,00 |
| 5030500 | Riscossione crediti di medio-lungo termine a tasso agevolato dall'Unione Europea e dal Resto del Mondo | 0,00 | 0,00 | 0,00 | 0,00 |
| 5030600 | Riscossione crediti di medio-lungo termine a tasso non agevolato da Amministrazioni Pubbliche | 0,00 | 0,00 | 0,00 | 0,00 |
| 5030700 | Riscossione crediti di medio-lungo termine a tasso non agevolato da Famiglie | 0,00 | 0,00 | 0,00 | 0,00 |
| 5030800 | Riscossione crediti di medio-lungo termine a tasso non agevolato da Imprese | 0,00 | 0,00 | 0,00 | 0,00 |
| 5030900 | Riscossione crediti di medio-lungo termine a tasso non agevolato da Istituzioni Sociali Private | 0,00 | 0,00 | 0,00 | 0,00 |
| 5031000 | Riscossione crediti di medio-lungo termine a tasso non agevolato dall'Unione Europea e dal Resto del Mondo | 0,00 | 0,00 | 0,00 | 0,00 |
| 5031100 | Riscossione crediti sorti a seguito di escussione di garanzie in favore di Amministrazioni Pubbliche | 0,00 | 0,00 | 0,00 | 0,00 |
| 5031200 | Riscossione crediti sorti a seguito di escussione di garanzie in favore di Famiglie | 0,00 | 0,00 | 0,00 | 0,00 |
| 5031300 | Riscossione crediti sorti a seguito di escussione di garanzie in favore di Imprese | 0,00 | 0,00 | 0,00 | 0,00 |
| 5031400 | Riscossione crediti sorti a seguito di escussione di garanzie in favore di Istituzioni Sociali Private | 0,00 | 0,00 | 0,00 | 0,00 |
| 5031500 | Riscossione crediti sorti a seguito di escussione di garanzie in favore dell'Unione Europea e del Resto del Mondo | 0,00 | 0,00 | 0,00 | 0,00 |
| 5040000 | Tipologia 400: Altre entrate per riduzione di attività finanziarie | 0,00 | 0,00 | 0,00 | 0,00 |
| 5040100 | Riduzione di altre attività finanziarie verso Amministrazioni Pubbliche | 0,00 | 0,00 | 0,00 | 0,00 |
| 5040200 | Riduzione di altre attività finanziarie verso Famiglie | 0,00 | 0,00 | 0,00 | 0,00 |
| 5040300 | Riduzione di altre attività finanziarie verso Imprese | 0,00 | 0,00 | 0,00 | 0,00 |
| 5040400 | Riduzione di altre attività finanziarie verso Istituzioni Sociali Private | 0,00 | 0,00 | 0,00 | 0,00 |
| 5040500 | Riduzione di altre attività finanziarie verso Unione Europea e Resto del Mondo | 0,00 | 0,00 | 0,00 | 0,00 |
| 5040600 | Prelevi dai conti di tesoreria statale diversi dalla Tesoreria Unica | 0,00 | 0,00 | 0,00 | 0,00 |
| 5040700 | Prelevi da depositi bancari | 0,00 | 0,00 | 0,00 | 0,00 |
| 5040800 | Entrate da derivati di ammortamento | 0,00 | 0,00 | 0,00 | 0,00 |
| 5000000 | TOTALE TITOLO 5 | 0,00 | 0,00 | 0,00 | 0,00 |



11/05/2020

COMUNE DI POSITANO
(Esercizio 2019)

PROSPETTO DELLE ENTRATE DI BILANCIO PER TITOLI, TIPOLOGIE E CATEGORIE
ACCERTAMENTI

| TITOLO TIPOLOGIA CATEGORIA | DENOMINAZIONE | ACCERTAMENTI | <i>di cui entrate accertate non ricorrenti</i> | RISCOSSIONI IN C/COMPETENZA | RISCOSSIONI IN C/RESIDUI |
|----------------------------------|--|----------------------|--|--------------------------------|-----------------------------|
| | Accensione prestiti | | | | |
| 6010000 | Tipologia 100: Emissione di titoli obbligazionari | 0,00 | 0,00 | 0,00 | 0,00 |
| 6010100 | Emissioni titoli obbligazionari a breve termine | 0,00 | 0,00 | 0,00 | 0,00 |
| 6010200 | Emissioni titoli obbligazionari a medio-lungo termine | 0,00 | 0,00 | 0,00 | 0,00 |
| 6020000 | Tipologia 200: Accensione Prestiti a breve termine | 63.194,89 | 63.194,89 | 0,00 | 0,00 |
| 6020100 | Finanziamenti a breve termine | 0,00 | 0,00 | 0,00 | 0,00 |
| 6020200 | Anticipazioni | 63.194,89 | 63.194,89 | 0,00 | 0,00 |
| 6030000 | Tipologia 300: Accensione Mutui e altri finanziamenti a medio lungo termine | 713.115,82 | 713.115,82 | 499.215,00 | 76.311,97 |
| 6030100 | Accensione mutui e altri finanziamenti a medio lungo termine | 713.115,82 | 713.115,82 | 499.215,00 | 76.311,97 |
| 6030200 | Accensione prestiti da attualizzazione Contributi Pluriennali | 0,00 | 0,00 | 0,00 | 0,00 |
| 6030300 | Accensione prestiti a seguito di escussione di garanzie in favore dell'amministrazione | 0,00 | 0,00 | 0,00 | 0,00 |
| 6040000 | Tipologia 400: Altre forme di indebitamento | 0,00 | 0,00 | 0,00 | 0,00 |
| 6040200 | Accensione Prestiti - Leasing finanziario | 0,00 | 0,00 | 0,00 | 0,00 |
| 6040300 | Accensione Prestiti - Operazioni di cartolarizzazione | 0,00 | 0,00 | 0,00 | 0,00 |
| 6040400 | Accensione Prestiti - Derivati | 0,00 | 0,00 | 0,00 | 0,00 |
| 6000000 | TOTALE TITOLO 6 | 776.310,71 | 776.310,71 | 499.215,00 | 76.311,97 |
| | Anticipazioni da istituto tesoriere/cassiere | | | | |
| 7010000 | Tipologia 100: Anticipazioni da istituto tesoriere/cassiere | 0,00 | 0,00 | 0,00 | 0,00 |
| 7010100 | Anticipazioni da istituto tesoriere/cassiere | 0,00 | 0,00 | 0,00 | 0,00 |
| 7000000 | TOTALE TITOLO 7 | 0,00 | 0,00 | 0,00 | 0,00 |
| | Entrate per conto terzi e partite di giro | | | | |
| 9010000 | Tipologia 100: Entrate per partite di giro | 1.038.713,95 | 0,00 | 1.038.713,95 | 330,00 |
| 9010100 | Altre ritenute | 596.378,52 | 0,00 | 596.378,52 | 330,00 |
| 9010200 | Ritenute su redditi da lavoro dipendente | 388.760,06 | 0,00 | 388.760,06 | 0,00 |
| 9010300 | Ritenute su redditi da lavoro autonomo | 53.575,37 | 0,00 | 53.575,37 | 0,00 |
| 9010400 | Finanziamento della gestione sanitaria dalla gestione ordinaria della Regione | 0,00 | 0,00 | 0,00 | 0,00 |
| 9019900 | Altre entrate per partite di giro | 0,00 | 0,00 | 0,00 | 0,00 |
| 9020000 | Tipologia 200: Entrate per conto terzi | 131.950,33 | 0,00 | 113.146,32 | 6.883,40 |
| 9020100 | Rimborsi per acquisto di beni e servizi per conto terzi | 0,00 | 0,00 | 0,00 | 0,00 |
| 9020200 | Trasferimenti per conto terzi ricevuti da Amministrazioni pubbliche | 0,00 | 0,00 | 0,00 | 0,00 |
| 9020300 | Trasferimenti per conto terzi da altri settori | 0,00 | 0,00 | 0,00 | 0,00 |
| 9020400 | Depositi di/presto terzi | 10.936,08 | 0,00 | 10.936,08 | 0,00 |
| 9020500 | Riscossione imposte e tributi per conto terzi | 121.014,25 | 0,00 | 102.210,24 | 6.883,40 |
| 9029900 | Altre entrate per conto terzi | 0,00 | 0,00 | 0,00 | 0,00 |
| 9000000 | TOTALE TITOLO 9 | 1.170.664,28 | 0,00 | 1.151.860,27 | 7.213,40 |
| | TOTALE TITOLI | 14.448.677,62 | 4.527.660,87 | 10.569.182,99 | 2.113.532,60 |



11/05/2020

COMUNE DI POSITANO
(Esercizio 2019)PROSPETTO DELLE SPESE DI BILANCIO PER MISSIONI, PROGRAMMI E MACROAGGREGATI
SPESE CORRENTI - IMPEGNI

| | 101 | 102 | 103 | 104 | 107 | 108 | 109 | 110 | Totale |
|--|------------------------------|------------------------------------|----------------------------|------------------------|-------------------|-------------------------------------|---|----------------------|---------------------|
| | Reddito da lavoro dipendente | Imposte e tasse a carico dell'ente | Acquisto di beni e servizi | Trasferimenti correnti | Interessi passivi | Altre spese per redditi da capitale | Rimborsi e poste correttive delle entrate | Altre spese correnti | Totale |
| MISSIONI E PROGRAMMI \ MACROAGGREGATI | 101 | 102 | 103 | 104 | 107 | 108 | 109 | 110 | 100 |
| 01 MISSIONE 1 - Servizi istituzionali, generali e di gestione | | | | | | | | | |
| 01 Organi istituzionali | 27.999,83 | 4.979,84 | 46.715,16 | 9.794,50 | 0,00 | 0,00 | 0,00 | 0,00 | 89.489,33 |
| 02 Segreteria generale | 264.373,36 | 22.563,93 | 64.539,64 | 1.066,01 | 0,00 | 0,00 | 0,00 | 0,00 | 352.542,94 |
| 03 Gestione economica, finanziaria, programmazione, provveditor | 163.896,04 | 11.367,24 | 136.616,39 | 0,00 | 0,00 | 0,00 | 0,00 | 42.557,50 | 354.437,17 |
| 04 Gestione delle entrate tributarie e servizi fiscali | 0,00 | 0,00 | 23.235,70 | 0,00 | 0,00 | 0,00 | 10.000,00 | 0,00 | 33.235,70 |
| 05 Gestione dei beni demaniali e patrimoniali | 0,00 | 0,00 | 31.093,59 | 0,00 | 0,00 | 0,00 | 588,00 | 0,00 | 31.681,59 |
| 06 Ufficio tecnico | 239.899,11 | 16.244,63 | 230.234,46 | 3.147,55 | 86.621,20 | 0,00 | 2.054,33 | 2.271,10 | 580.472,38 |
| 07 Elezioni e consultazioni popolari - Anagrafe e stato civile | 78.303,73 | 5.333,75 | 36.317,44 | 7.857,72 | 0,00 | 0,00 | 0,00 | 0,00 | 127.812,64 |
| 08 Statistica e sistemi informativi | 0,00 | 208,49 | 20.166,93 | 0,00 | 0,00 | 0,00 | 0,00 | 0,00 | 20.375,42 |
| 09 Assistenza tecnico-amministrativa agli enti locali | 0,00 | 0,00 | 0,00 | 0,00 | 0,00 | 0,00 | 0,00 | 0,00 | 0,00 |
| 10 Risorse umane | 18.421,00 | 0,00 | 24.833,15 | 0,00 | 0,00 | 0,00 | 0,00 | 0,00 | 43.254,15 |
| 11 Altri servizi generali | 0,00 | 0,00 | 84.027,63 | 15.000,00 | 0,00 | 0,00 | 0,00 | 0,00 | 99.027,63 |
| TOTALE MISSIONE 1 - Servizi istituzionali, generali e di ge | 792.893,07 | 60.697,88 | 697.780,09 | 36.866,78 | 86.621,20 | 0,00 | 12.642,33 | 44.828,60 | 1.732.328,95 |
| 02 MISSIONE 2 - Giustizia | | | | | | | | | |
| 01 Uffici giudiziari | 0,00 | 0,00 | 0,00 | 0,00 | 0,00 | 0,00 | 0,00 | 0,00 | 0,00 |
| 02 Casa circondariale e altri servizi | 0,00 | 0,00 | 0,00 | 0,00 | 0,00 | 0,00 | 0,00 | 0,00 | 0,00 |
| TOTALE MISSIONE 2 - Giustizia | 0,00 | 0,00 | 0,00 | 0,00 | 0,00 | 0,00 | 0,00 | 0,00 | 0,00 |
| 03 MISSIONE 3 - Ordine pubblico e sicurezza | | | | | | | | | |
| 01 Polizia locale e amministrativa | 392.255,90 | 26.818,67 | 177.950,65 | 0,00 | 0,00 | 0,00 | 1.000,00 | 3.057,00 | 601.082,22 |
| 02 Sistema integrato di sicurezza urbana | 0,00 | 0,00 | 0,00 | 0,00 | 0,00 | 0,00 | 0,00 | 0,00 | 0,00 |
| TOTALE MISSIONE 3 - Ordine pubblico e sicurezza | 392.255,90 | 26.818,67 | 177.950,65 | 0,00 | 0,00 | 0,00 | 1.000,00 | 3.057,00 | 601.082,22 |
| 04 MISSIONE 4 - Istruzione e diritto allo studio | | | | | | | | | |
| 01 Istruzione prescolastica | 0,00 | 0,00 | 0,00 | 9.500,00 | 0,00 | 0,00 | 0,00 | 0,00 | 9.500,00 |
| 02 Altri ordini di istruzione non universitaria | 0,00 | 0,00 | 37.351,20 | 16.575,88 | 6.382,42 | 0,00 | 0,00 | 0,00 | 60.309,50 |
| 04 Istruzione universitaria | 0,00 | 0,00 | 0,00 | 0,00 | 0,00 | 0,00 | 0,00 | 0,00 | 0,00 |
| 05 Istruzione tecnica superiore | 0,00 | 0,00 | 0,00 | 0,00 | 0,00 | 0,00 | 0,00 | 0,00 | 0,00 |
| 06 Servizi ausiliari all'istruzione | 0,00 | 0,00 | 230.297,05 | 0,00 | 0,00 | 0,00 | 0,00 | 0,00 | 230.297,05 |
| 07 Diritto allo studio | 0,00 | 0,00 | 0,00 | 0,00 | 0,00 | 0,00 | 0,00 | 0,00 | 0,00 |
| TOTALE MISSIONE 4 - Istruzione e diritto allo studio | 0,00 | 0,00 | 267.648,25 | 26.075,88 | 6.382,42 | 0,00 | 0,00 | 0,00 | 300.106,55 |



11/05/2020

COMUNE DI POSITANO
(Esercizio 2019)PROSPETTO DELLE SPESE DI BILANCIO PER MISSIONI, PROGRAMMI E MACROAGGREGATI
SPESE CORRENTI - IMPEGNI

| MISSIONI E PROGRAMMI \ MACROAGGREGATI | Reddito da lavoro dipendente | Imposte e tasse a carico dell'ente | Acquisto di beni e servizi | Trasferimenti correnti | Interessi passivi | Altre spese per redditi da capitale | Rimborsi e poste correttive delle entrate | Altre spese correnti | Totale |
|--|------------------------------|------------------------------------|----------------------------|------------------------|-------------------|-------------------------------------|---|----------------------|---------------------|
| | 101 | 102 | 103 | 104 | 107 | 108 | 109 | 110 | 100 |
| 05 MISSIONE 5 - Tutela e valorizzazione dei beni e delle attività | | | | | | | | | |
| 01 Valorizzazione dei beni di interesse storico | 0,00 | 0,00 | 186.581,49 | 0,00 | 0,00 | 0,00 | 0,00 | 0,00 | 186.581,49 |
| 02 Attività culturali e interventi diversi nel settore culturale | 0,00 | 0,00 | 10.167,94 | 5.000,00 | 0,00 | 0,00 | 0,00 | 0,00 | 15.167,94 |
| TOTALE MISSIONE 5 - Tutela e valorizzazione dei beni e d | 0,00 | 0,00 | 196.749,43 | 5.000,00 | 0,00 | 0,00 | 0,00 | 0,00 | 201.749,43 |
| 06 MISSIONE 6 - Politiche giovanili, sport e tempo libero | | | | | | | | | |
| 01 Sport e tempo libero | 0,00 | 0,00 | 14.542,15 | 10.000,00 | 6.007,83 | 0,00 | 0,00 | 0,00 | 30.549,98 |
| 02 Giovani | 0,00 | 0,00 | 43.050,00 | 0,00 | 0,00 | 0,00 | 0,00 | 0,00 | 43.050,00 |
| TOTALE MISSIONE 6 - Politiche giovanili, sport e tempo lib | 0,00 | 0,00 | 57.592,15 | 10.000,00 | 6.007,83 | 0,00 | 0,00 | 0,00 | 73.599,98 |
| 07 MISSIONE 7 - Turismo | | | | | | | | | |
| 01 Sviluppo e la valorizzazione del turismo | 0,00 | 0,00 | 424.037,68 | 122.289,00 | 0,00 | 0,00 | 0,00 | 0,00 | 546.326,68 |
| TOTALE MISSIONE 7 - Turismo | 0,00 | 0,00 | 424.037,68 | 122.289,00 | 0,00 | 0,00 | 0,00 | 0,00 | 546.326,68 |
| 08 MISSIONE 8 - Assetto del territorio ed edilizia abitativa | | | | | | | | | |
| 01 Urbanistica e assetto del territorio | 0,00 | 0,00 | 5.000,00 | 0,00 | 717,42 | 0,00 | 0,00 | 0,00 | 5.717,42 |
| 02 Edilizia residenziale pubblica e locale e piani di edilizia econom | 0,00 | 0,00 | 0,00 | 0,00 | 0,00 | 0,00 | 0,00 | 0,00 | 0,00 |
| TOTALE MISSIONE 8 - Assetto del territorio ed edilizia abit | 0,00 | 0,00 | 5.000,00 | 0,00 | 717,42 | 0,00 | 0,00 | 0,00 | 5.717,42 |
| 09 MISSIONE 9 - Sviluppo sostenibile e tutela del territorio e d | | | | | | | | | |
| 01 Difesa del suolo | 0,00 | 0,00 | 0,00 | 0,00 | 0,00 | 0,00 | 0,00 | 0,00 | 0,00 |
| 02 Tutela, valorizzazione e recupero ambientale | 0,00 | 0,00 | 136.376,00 | 0,00 | 0,00 | 0,00 | 0,00 | 0,00 | 136.376,00 |
| 03 Rifiuti | 111.100,02 | 9.601,92 | 2.215.179,76 | 2.650,32 | 0,00 | 0,00 | 0,00 | 0,00 | 2.338.532,02 |
| 04 Servizio idrico integrato | 0,00 | 0,00 | 0,00 | 1.975,00 | 16.342,72 | 0,00 | 0,00 | 0,00 | 18.317,72 |
| 05 Aree protette, parchi naturali, protezione naturalistica e forestaz | 0,00 | 0,00 | 0,00 | 0,00 | 0,00 | 0,00 | 0,00 | 0,00 | 0,00 |
| 06 Tutela e valorizzazione delle risorse idriche | 0,00 | 0,00 | 0,00 | 0,00 | 0,00 | 0,00 | 0,00 | 0,00 | 0,00 |
| 07 Sviluppo sostenibile territorio montano piccoli Comuni | 0,00 | 0,00 | 0,00 | 0,00 | 0,00 | 0,00 | 0,00 | 0,00 | 0,00 |
| 08 Qualità dell'aria e riduzione dell'inquinamento | 0,00 | 0,00 | 0,00 | 0,00 | 0,00 | 0,00 | 0,00 | 0,00 | 0,00 |
| TOTALE MISSIONE 9 - Sviluppo sostenibile e tutela del ter | 111.100,02 | 9.601,92 | 2.351.555,76 | 4.625,32 | 16.342,72 | 0,00 | 0,00 | 0,00 | 2.493.225,74 |

11/05/2020



COMUNE DI POSITANO
(Esercizio 2019)

PROSPETTO DELLE SPESE DI BILANCIO PER MISSIONI, PROGRAMMI E MACROAGGREGATI
SPESE CORRENTI - IMPEGNI

| MISSIONI E PROGRAMMI \ MACROAGGREGATI | 101 | 102 | 103 | 104 | 107 | 108 | 109 | 110 | Totale |
|---|------------------------------|------------------------------------|----------------------------|------------------------|-------------------|-------------------------------------|---|----------------------|---------------------|
| | Reddito da lavoro dipendente | Imposte e tasse a carico dell'ente | Acquisto di beni e servizi | Trasferimenti correnti | Interessi passivi | Altre spese per redditi da capitale | Rimborsi e poste correttive delle entrate | Altre spese correnti | |
| 50 MISSIONE 50 - Debito pubblico | | | | | | | | | |
| 01 Quota interessi ammortamento mutui e prestiti obbligazionari | 0,00 | 0,00 | 0,00 | 0,00 | 0,00 | 0,00 | 0,00 | 0,00 | 0,00 |
| TOTALE MISSIONE 50 - Debito pubblico | 0,00 | 0,00 | 0,00 | 0,00 | 0,00 | 0,00 | 0,00 | 0,00 | 0,00 |
| 60 MISSIONE 60 - Anticipazioni finanziarie | | | | | | | | | |
| 01 Restituzione anticipazioni di tesoreria | 0,00 | 0,00 | 0,00 | 0,00 | 0,00 | 0,00 | 0,00 | 0,00 | 0,00 |
| TOTALE MISSIONE 60 - Anticipazioni finanziarie | 0,00 | 0,00 | 0,00 | 0,00 | 0,00 | 0,00 | 0,00 | 0,00 | 0,00 |
| TOTALE MACROAGGREGATI | 1.450.664,08 | 108.183,59 | 4.703.844,39 | 290.503,86 | 145.149,39 | 0,00 | 22.642,33 | 52.737,10 | 6.773.724,74 |



11/05/2020

COMUNE DI POSITANO
(Esercizio 2019)PROSPETTO DELLE SPESE DI BILANCIO PER MISSIONI, PROGRAMMI E MACROAGGREGATI
SPESE IN CONTO CAPITALE E SPESE PER INCREMENTO DI ATTIVITA' FINANZIARIE
IMPEGNI

| MISSIONI E PROGRAMMI \ MACROAGGREGATI | Tributi in conto capitale a carico dell'ente | Investimenti fissi lordi | Contributi agli investimenti | Altri trasferimenti in conto capitale | Altre spese in conto capitale | Totale SPESE IN CONTO CAPITALE | Acquisizioni di attività finanziarie | Concessione crediti di breve termine | Concessione crediti di medio-lungo termine | Altre spese per incremento di attività finanziarie | Totale SPESE PER INCREMENTO DI ATTIVITA' FINANZIARIE |
|--|--|--------------------------|------------------------------|---------------------------------------|-------------------------------|--------------------------------|--------------------------------------|--------------------------------------|--|--|--|
| | 201 | 202 | 203 | 204 | 205 | 200 | 301 | 302 | 303 | 304 | 300 |
| 01 MISSIONE 1 - Servizi istituzionali, generali e di gestione | | | | | | | | | | | |
| 01 Organi istituzionali | 0,00 | 0,00 | 0,00 | 0,00 | 0,00 | 0,00 | 0,00 | 0,00 | 0,00 | 0,00 | 0,00 |
| 02 Segreteria generale | 0,00 | 0,00 | 0,00 | 0,00 | 0,00 | 0,00 | 0,00 | 0,00 | 0,00 | 0,00 | 0,00 |
| 03 Gestione economica, finanziaria, programmazione, pro | 0,00 | 0,00 | 0,00 | 0,00 | 0,00 | 0,00 | 0,00 | 0,00 | 0,00 | 0,00 | 0,00 |
| 04 Gestione delle entrate tributarie e servizi fiscali | 0,00 | 0,00 | 0,00 | 0,00 | 0,00 | 0,00 | 0,00 | 0,00 | 0,00 | 0,00 | 0,00 |
| 05 Gestione dei beni demaniali e patrimoniali | 0,00 | 0,00 | 0,00 | 0,00 | 0,00 | 0,00 | 0,00 | 0,00 | 0,00 | 0,00 | 0,00 |
| 06 Ufficio tecnico | 0,00 | 1.525.694,79 | 0,00 | 0,00 | 0,00 | 1.525.694,79 | 0,00 | 0,00 | 0,00 | 0,00 | 0,00 |
| 07 Elezioni e consultazioni popolari - Anagrafe e stato civili | 0,00 | 0,00 | 0,00 | 0,00 | 0,00 | 0,00 | 0,00 | 0,00 | 0,00 | 0,00 | 0,00 |
| 08 Statistica e sistemi informativi | 0,00 | 0,00 | 0,00 | 0,00 | 0,00 | 0,00 | 0,00 | 0,00 | 0,00 | 0,00 | 0,00 |
| 09 Assistenza tecnico-amministrativa agli enti locali | 0,00 | 0,00 | 0,00 | 0,00 | 0,00 | 0,00 | 0,00 | 0,00 | 0,00 | 0,00 | 0,00 |
| 10 Risorse umane | 0,00 | 0,00 | 0,00 | 0,00 | 0,00 | 0,00 | 0,00 | 0,00 | 0,00 | 0,00 | 0,00 |
| 11 Altri servizi generali | 0,00 | 0,00 | 0,00 | 0,00 | 0,00 | 0,00 | 0,00 | 0,00 | 0,00 | 0,00 | 0,00 |
| TOTALE MISSIONE 1 - Servizi istituzionali, generali e | 0,00 | 1.525.694,79 | 0,00 | 0,00 | 0,00 | 1.525.694,79 | 0,00 | 0,00 | 0,00 | 0,00 | 0,00 |
| 02 MISSIONE 2 - Giustizia | | | | | | | | | | | |
| 01 Uffici giudiziari | 0,00 | 0,00 | 0,00 | 0,00 | 0,00 | 0,00 | 0,00 | 0,00 | 0,00 | 0,00 | 0,00 |
| 02 Casa circondariale e altri servizi | 0,00 | 0,00 | 0,00 | 0,00 | 0,00 | 0,00 | 0,00 | 0,00 | 0,00 | 0,00 | 0,00 |
| TOTALE MISSIONE 2 - Giustizia | 0,00 | 0,00 | 0,00 | 0,00 | 0,00 | 0,00 | 0,00 | 0,00 | 0,00 | 0,00 | 0,00 |
| 03 MISSIONE 3 - Ordine pubblico e sicurezza | | | | | | | | | | | |
| 01 Polizia locale e amministrativa | 0,00 | 44.567,77 | 0,00 | 0,00 | 0,00 | 44.567,77 | 0,00 | 0,00 | 0,00 | 0,00 | 0,00 |
| 02 Sistema integrato di sicurezza urbana | 0,00 | 0,00 | 0,00 | 0,00 | 0,00 | 0,00 | 0,00 | 0,00 | 0,00 | 0,00 | 0,00 |
| TOTALE MISSIONE 3 - Ordine pubblico e sicurezza | 0,00 | 44.567,77 | 0,00 | 0,00 | 0,00 | 44.567,77 | 0,00 | 0,00 | 0,00 | 0,00 | 0,00 |

11/05/2020



COMUNE DI POSITANO
(Esercizio 2019)

PROSPETTO DELLE SPESE DI BILANCIO PER MISSIONI, PROGRAMMI E MACROAGGREGATI
SPESE IN CONTO CAPITALE E SPESE PER INCREMENTO DI ATTIVITA' FINANZIARIE
IMPEGNI

| MISSIONI E PROGRAMMI \ MACROAGGREGATI | 201 | Investimenti fissi lordi | Contributi agli investimenti | Altri trasferimenti in conto capitale | 204 | 205 | 200 | 301 | 302 | 303 | 304 | 300 |
|--|--|--------------------------|------------------------------|---------------------------------------|-------------------------------|--------------------------------|--------------------------------------|--------------------------------------|--|--|--|-------------|
| | Tributi in conto capitale a carico dell'ente | | | | Altre spese in conto capitale | Totale SPESE IN CONTO CAPITALE | Acquisizioni di attività finanziarie | Concessione crediti di breve termine | Concessione crediti di medio-lungo termine | Altre spese per incremento di attività finanziarie | Totale SPESE PER INCREMENTO DI ATTIVITA' FINANZIARIE | |
| 15 MISSIONE 15 - Politiche per il lavoro e la formazione professionale | | | | | | | | | | | | |
| 01 Servizi per lo sviluppo del mercato del lavoro | 0,00 | 0,00 | 0,00 | 0,00 | 0,00 | 0,00 | 0,00 | 0,00 | 0,00 | 0,00 | 0,00 | 0,00 |
| 02 Formazione professionale | 0,00 | 0,00 | 0,00 | 0,00 | 0,00 | 0,00 | 0,00 | 0,00 | 0,00 | 0,00 | 0,00 | 0,00 |
| 03 Sostegno all'occupazione | 0,00 | 0,00 | 0,00 | 0,00 | 0,00 | 0,00 | 0,00 | 0,00 | 0,00 | 0,00 | 0,00 | 0,00 |
| TOTALE MISSIONE 15 - Politiche per il lavoro e la form | 0,00 | 0,00 | 0,00 | 0,00 | 0,00 | 0,00 | 0,00 | 0,00 | 0,00 | 0,00 | 0,00 | 0,00 |
| 16 MISSIONE 16 - Agricoltura, politiche agroalimentari e pesca | | | | | | | | | | | | |
| 01 Sviluppo del settore agricolo e del sistema agroaliment | 0,00 | 0,00 | 0,00 | 0,00 | 0,00 | 0,00 | 0,00 | 0,00 | 0,00 | 0,00 | 0,00 | 0,00 |
| 02 Caccia e pesca | 0,00 | 0,00 | 0,00 | 0,00 | 0,00 | 0,00 | 0,00 | 0,00 | 0,00 | 0,00 | 0,00 | 0,00 |
| TOTALE MISSIONE 16 - Agricoltura, politiche agroalim | 0,00 | 0,00 | 0,00 | 0,00 | 0,00 | 0,00 | 0,00 | 0,00 | 0,00 | 0,00 | 0,00 | 0,00 |
| 17 MISSIONE 17 - Energia e diversificazione delle fonti energetiche | | | | | | | | | | | | |
| 01 Fonti energetiche | 0,00 | 0,00 | 0,00 | 0,00 | 0,00 | 0,00 | 0,00 | 0,00 | 0,00 | 0,00 | 0,00 | 0,00 |
| TOTALE MISSIONE 17 - Energia e diversificazione dell | 0,00 | 0,00 | 0,00 | 0,00 | 0,00 | 0,00 | 0,00 | 0,00 | 0,00 | 0,00 | 0,00 | 0,00 |
| 18 MISSIONE 18 - Relazioni con le altre autonomie territoriali e locali | | | | | | | | | | | | |
| 01 Relazioni finanziarie con le altre autonomie territoriali | 0,00 | 0,00 | 0,00 | 0,00 | 0,00 | 0,00 | 0,00 | 0,00 | 0,00 | 0,00 | 0,00 | 0,00 |
| TOTALE MISSIONE 18 - Relazioni con le altre autonomi | 0,00 | 0,00 | 0,00 | 0,00 | 0,00 | 0,00 | 0,00 | 0,00 | 0,00 | 0,00 | 0,00 | 0,00 |
| 19 MISSIONE 19 - Relazioni internazionali | | | | | | | | | | | | |
| 01 Relazioni internazionali e Cooperazione allo sviluppo | 0,00 | 0,00 | 0,00 | 0,00 | 0,00 | 0,00 | 0,00 | 0,00 | 0,00 | 0,00 | 0,00 | 0,00 |
| TOTALE MISSIONE 19 - Relazioni internazionali | 0,00 | 0,00 | 0,00 | 0,00 | 0,00 | 0,00 | 0,00 | 0,00 | 0,00 | 0,00 | 0,00 | 0,00 |
| 20 MISSIONE 20 - Fondi da ripartire | | | | | | | | | | | | |
| 01 Fondo di riserva | 0,00 | 0,00 | 0,00 | 0,00 | 0,00 | 0,00 | 0,00 | 0,00 | 0,00 | 0,00 | 0,00 | 0,00 |
| 02 Fondo crediti di dubbia esigibilità | 0,00 | 0,00 | 0,00 | 0,00 | 0,00 | 0,00 | 0,00 | 0,00 | 0,00 | 0,00 | 0,00 | 0,00 |
| 03 Altri fondi | 0,00 | 0,00 | 0,00 | 0,00 | 0,00 | 0,00 | 0,00 | 0,00 | 0,00 | 0,00 | 0,00 | 0,00 |
| TOTALE MISSIONE 20 - Fondi da ripartire | 0,00 | 0,00 | 0,00 | 0,00 | 0,00 | 0,00 | 0,00 | 0,00 | 0,00 | 0,00 | 0,00 | 0,00 |
| TOTALE MACROAGGREGATI | 0,00 | 3.479.718,05 | 0,00 | 0,00 | 0,00 | 0,00 | 3.479.718,05 | 0,00 | 0,00 | 0,00 | 0,00 | 0,00 |

11/05/2020



COMUNE DI POSITANO
(Esercizio 2019)

PROSPETTO DELLE SPESE DI BILANCIO PER MISSIONI, PROGRAMMI E MACROAGGREGATI
SPESE PER RIMBORSO DI PRESTITI - IMPEGNI

| MISSIONI E PROGRAMMI \ MACROAGGREGATI | Rimborso di titoli obbligazionari | Rimborso prestiti a breve termine | Rimborso mutui e altri finanziamenti a medio lungo termine | Rimborso di altre forme di indebitamento | Fondi per rimborso prestiti | Totale |
|--|-----------------------------------|-----------------------------------|--|--|-----------------------------|-------------------|
| | 401 | 402 | 403 | 404 | 405 | 400 |
| 50 MISSIONE 50 - Debito pubblico | | | | | | |
| 02 Quota capitale ammortamento mutui e prestiti obbligazionari | 0,00 | 0,00 | 277.992,81 | 0,00 | | 277.992,81 |
| TOTALE MISSIONE 50 - Debito pubblico | 0,00 | 0,00 | 277.992,81 | 0,00 | 0,00 | 277.992,81 |



11/05/2020

COMUNE DI POSITANO
(Esercizio 2019)

PROSPETTO DELLE SPESE DI BILANCIO PER MISSIONI, PROGRAMMI E MACROAGGREGATI
SPESE PER SERVIZI PER CONTO TERZI E PARTITE DI GIRO - IMPEGNI

| MISSIONI E PROGRAMMI \ MACROAGGREGATI | Uscite per partite di giro | Uscite per conto terzi | Totale |
|---|----------------------------|------------------------|---------------------|
| 99 MISSIONE 99 - Servizi per conto terzi | 701 | 702 | 700 |
| 01 Servizi per conto terzi e Partite di giro | 1.038.713,95 | 131.950,33 | 1.170.664,28 |
| 02 Anticipazioni per il finanziamento del sistema sanitario nazionale | 0,00 | 0,00 | 0,00 |
| TOTALE MISSIONE 99 - Servizi per conto terzi | 1.038.713,95 | 131.950,33 | 1.170.664,28 |



11/05/2020

COMUNE DI POSITANO
(Esercizio 2019)**RIEPILOGO SPESE PER TITOLI E MACROAGGREGATI****IMPEGNI**

| TITOLI E MACROAGGREGATI DI SPESA | | Totale | - di cui non ricorrenti |
|--|--|----------------------|----------------------------|
| TITOLO 1 - Spese correnti | | | |
| 101 | Redditi da lavoro dipendente | 1.450.664,08 | 0,00 |
| 102 | Imposte e tasse a carico dell'ente | 108.183,59 | 0,00 |
| 103 | Acquisto di beni e servizi | 4.703.844,39 | 0,00 |
| 104 | Trasferimenti correnti | 290.503,86 | 0,00 |
| 107 | Interessi passivi | 145.149,39 | 0,00 |
| 108 | Altre spese per redditi da capitale | 0,00 | 0,00 |
| 109 | Rimborsi e poste correttive delle entrate | 22.642,33 | 10.000,00 |
| 110 | Altre spese correnti | 52.737,10 | 0,00 |
| 100 | TOTALE TITOLO 1 | 6.773.724,74 | 10.000,00 |
| TITOLO 2 - Spese in conto capitale | | | |
| 201 | Tributi in conto capitale a carico dell'ente | 0,00 | 0,00 |
| 202 | Investimenti fissi lordi e acquisto di terreni | 3.479.718,05 | 3.479.718,05 |
| 203 | Contributi agli investimenti | 0,00 | 0,00 |
| 204 | Altri trasferimenti in conto capitale | 0,00 | 0,00 |
| 205 | Altre spese in conto capitale | 0,00 | 0,00 |
| 200 | TOTALE TITOLO 2 | 3.479.718,05 | 3.479.718,05 |
| TITOLO 3 - Spese per incremento di attività finanziarie | | | |
| 301 | Acquisizioni di attività finanziarie | 0,00 | 0,00 |
| 302 | Concessione crediti di breve termine | 0,00 | 0,00 |
| 303 | Concessione crediti di medio-lungo termine | 0,00 | 0,00 |
| 304 | Altre spese per incremento di attività finanziarie | 0,00 | 0,00 |
| 300 | TOTALE TITOLO 3 | 0,00 | 0,00 |
| TITOLO 4 - Rimborso prestiti | | | |
| 401 | Rimborso di titoli obbligazionari | 0,00 | 0,00 |
| 402 | Rimborso prestiti a breve termine | 0,00 | 0,00 |
| 403 | Rimborso mutui e altri finanziamenti a medio lungo termine | 277.992,81 | 0,00 |
| 404 | Rimborso di altre forme di indebitamento | 0,00 | 0,00 |
| 405 | Fondi per rimborso prestiti | 0,00 | 0,00 |
| 400 | TOTALE TITOLO 4 | 277.992,81 | 0,00 |
| TITOLO 5 - Chiusura Anticipazioni ricevute da istituto tesoriere/cassiere | | | |
| 501 | Chiusura Anticipazioni ricevute da istituto tesoriere/cassiere | 0,00 | 0,00 |
| 500 | TOTALE TITOLO 5 | 0,00 | 0,00 |
| TITOLO 7 - Spese per conto terzi e partite di giro | | | |
| 701 | Uscite per partite di giro | 1.038.713,95 | 0,00 |
| 702 | Uscite per conto terzi | 131.950,33 | 0,00 |
| 700 | TOTALE TITOLO 7 | 1.170.664,28 | 0,00 |
| TOTALE IMPEGNI | | 11.702.099,88 | 3.489.718,05 |



11/05/2020

COMUNE DI POSITANO
(Esercizio 2019)

ACCERTAMENTI ASSUNTI NELL'ESERCIZIO DI RIFERIMENTO E NEGLI ESERCIZI PRECEDENTI IMPUTATI ALL'ANNO SUCCESSIVO CUI SI RIFERISCE IL RENDICONTO E SEGUENTI

| TITOLI E TIPOLOGIE DI ENTRATA | | 2020 | | 2021 | | Anni successivi |
|-------------------------------|---|--------------------------|-------------------|--------------------------|--------------|-----------------|
| | | Previsioni di competenza | Accertamenti | Previsioni di competenza | Accertamenti | Accertamenti |
| | TITOLO 1 - Entrate correnti di natura tributaria, contributiva e perequativa | | | | | |
| 10101 | Tipologia 101 - Imposte, tasse e proventi assimilati | 6.272.084,94 | 124.967,50 | 6.272.084,94 | 0,00 | 0,00 |
| 10104 | Tipologia 104 - Compartecipazioni di tributi | 0,00 | 0,00 | 0,00 | 0,00 | 0,00 |
| 10301 | Tipologia 301 - Fondi perequativi da Amministrazioni Centrali | 0,00 | 0,00 | 0,00 | 0,00 | 0,00 |
| 10302 | Tipologia 302 - Fondi perequativi dalla Regione o Provincia autonoma (solo per Enti locali) | 0,00 | 0,00 | 0,00 | 0,00 | 0,00 |
| 10000 | Totale TITOLO 1 | 6.272.084,94 | 124.967,50 | 6.272.084,94 | 0,00 | 0,00 |
| | TITOLO 2 - Trasferimenti correnti | | | | | |
| 20101 | Tipologia 101 - Trasferimenti correnti da Amministrazioni pubbliche | 327.333,55 | 0,00 | 315.333,55 | 0,00 | 0,00 |
| 20102 | Tipologia 102 - Trasferimenti correnti da Famiglie | 63.194,89 | 63.194,89 | 0,00 | 0,00 | 0,00 |
| 20103 | Tipologia 103 - Trasferimenti correnti da Imprese | 25.000,00 | 0,00 | 25.000,00 | 0,00 | 0,00 |
| 20104 | Tipologia 104 - Trasferimenti correnti da Istituzioni Sociali Private | 0,00 | 0,00 | 0,00 | 0,00 | 0,00 |
| 20105 | Tipologia 105 - Trasferimenti correnti dalla UE e dal Resto del Mondo | 0,00 | 0,00 | 0,00 | 0,00 | 0,00 |
| 20000 | Totale TITOLO 2 | 415.528,44 | 63.194,89 | 340.333,55 | 0,00 | 0,00 |
| | TITOLO 3 - Entrate extratributarie | | | | | |
| 30100 | Tipologia 100 - Vendita di beni e servizi e proventi derivanti dalla gestione dei beni | 1.696.591,46 | 0,00 | 1.696.998,46 | 0,00 | 0,00 |
| 30200 | Tipologia 200 - Proventi derivanti dall'attività di controllo e repressione delle irregolarità e degli illeciti | 375.000,00 | 42.986,91 | 375.000,00 | 0,00 | 0,00 |
| 30300 | Tipologia 300 - Interessi attivi | 1.100,00 | 0,00 | 1.100,00 | 0,00 | 0,00 |
| 30400 | Tipologia 400 - Altre entrate da redditi da capitale | 0,00 | 0,00 | 0,00 | 0,00 | 0,00 |
| 30500 | Tipologia 500 - Rimborsi e altre entrate correnti | 119.748,84 | 0,00 | 120.731,39 | 0,00 | 0,00 |
| 30000 | Totale TITOLO 3 | 2.192.440,30 | 42.986,91 | 2.193.829,85 | 0,00 | 0,00 |
| | TITOLO 4 - Entrate in conto capitale | | | | | |
| 40100 | Tipologia 100 - Tributi in conto capitale | 0,00 | 0,00 | 0,00 | 0,00 | 0,00 |
| 40200 | Tipologia 200 - Contributi agli investimenti | 4.875.507,66 | 0,00 | 12.165.720,00 | 0,00 | 0,00 |
| 40300 | Tipologia 300 - Altri trasferimenti in conto capitale | 0,00 | 0,00 | 0,00 | 0,00 | 0,00 |
| 40400 | Tipologia 400 - Entrate da alienazione di beni materiali e immateriali | 50.000,00 | 0,00 | 50.000,00 | 0,00 | 0,00 |
| 40500 | Tipologia 500 - Altre entrate in conto capitale | 20.000,00 | 0,00 | 20.000,00 | 0,00 | 0,00 |
| 40000 | Totale TITOLO 4 | 4.945.507,66 | 0,00 | 12.235.720,00 | 0,00 | 0,00 |
| | TITOLO 5 - Entrate da riduzione di attività finanziarie | | | | | |
| 50100 | Tipologia 100 - Alienazione di attività finanziarie | 0,00 | 0,00 | 0,00 | 0,00 | 0,00 |
| 50200 | Tipologia 200 - Riscossione crediti di breve termine | 0,00 | 0,00 | 0,00 | 0,00 | 0,00 |
| 50300 | Tipologia 300 - Riscossione crediti di medio-lungo termine | 0,00 | 0,00 | 0,00 | 0,00 | 0,00 |
| 50400 | Tipologia 400 - Altre entrate per riduzione di attività finanziarie | 0,00 | 0,00 | 0,00 | 0,00 | 0,00 |
| 50000 | Totale TITOLO 5 | 0,00 | 0,00 | 0,00 | 0,00 | 0,00 |
| | TITOLO 6 - Accensione prestiti | | | | | |
| 60100 | Tipologia 100 - Emissione di titoli obbligazionari | 0,00 | 0,00 | 0,00 | 0,00 | 0,00 |
| 60200 | Tipologia 200 - Accensione Prestiti a breve termine | 0,00 | 0,00 | 0,00 | 0,00 | 0,00 |
| 60300 | Tipologia 300 - Accensione Mutui e altri finanziamenti a medio lungo termine | 0,00 | 0,00 | 0,00 | 0,00 | 0,00 |
| 60400 | Tipologia 400 - Altre forme di indebitamento | 0,00 | 0,00 | 0,00 | 0,00 | 0,00 |
| 60000 | Totale TITOLO 6 | 0,00 | 0,00 | 0,00 | 0,00 | 0,00 |
| | TITOLO 9 - Entrate per conto terzi e partite di giro | | | | | |
| 90100 | Tipologia 100 - Entrate per partite di giro | 1.619.131,66 | 0,00 | 1.619.131,66 | 0,00 | 0,00 |
| 90200 | Tipologia 200 - Entrate per conto terzi | 243.000,00 | 0,00 | 243.000,00 | 0,00 | 0,00 |
| 90000 | Totale TITOLO 9 | 1.862.131,66 | 0,00 | 1.862.131,66 | 0,00 | 0,00 |
| | TOTALE ACCERTAMENTI | 15.687.693,00 | 231.149,30 | 22.904.100,00 | 0,00 | 0,00 |



11/05/2020

COMUNE DI POSITANO
(Esercizio 2019)**IMPEGNI ASSUNTI NELL'ESERCIZIO DI RIFERIMENTO E NEGLI ESERCIZI PRECEDENTI IMPUTATI ALL'ANNO SUCCESSIVO CUI SI RIFERISCE IL RENDICONTO E SEGUENTI**

| TITOLI E MACROAGGREGATI DI SPESA | 2020 | | 2021 | | Anni successivi |
|--|--------------------------|---------------------|--------------------------|---------------------|---------------------|
| | Previsioni di competenza | Impegni | Previsioni di competenza | Impegni | Impegni |
| TITOLO 1 - Spese correnti | | | | | |
| 101 Redditi da lavoro dipendente | 1.654.751,95 | 118.642,41 | 1.640.995,54 | 0,00 | 0,00 |
| 102 Imposte e tasse a carico dell'ente | 118.552,93 | 7.017,08 | 117.609,33 | 0,00 | 0,00 |
| 103 Acquisto di beni e servizi | 4.926.612,91 | 2.191.366,53 | 4.924.276,05 | 554.094,28 | 0,00 |
| 104 Trasferimenti correnti | 297.390,67 | 3.572,57 | 297.390,67 | 0,00 | 0,00 |
| 107 Interessi passivi | 132.434,03 | 132.434,03 | 119.356,35 | 119.356,35 | 501.263,49 |
| 108 Altre spese per redditi da capitale | 0,00 | 0,00 | 0,00 | 0,00 | 0,00 |
| 109 Rimborsi e poste correttive delle entrate | 21.800,00 | 0,00 | 21.800,00 | 0,00 | 0,00 |
| 110 Altre spese correnti | 561.515,69 | 0,00 | 585.256,41 | 0,00 | 0,00 |
| 100 Totale TITOLO 1 | 7.713.058,18 | 2.453.032,62 | 7.706.684,35 | 673.450,63 | 501.263,49 |
| TITOLO 2 - Spese in conto capitale | | | | | |
| 201 Tributi in conto capitale a carico dell'ente | 0,00 | 0,00 | 0,00 | 0,00 | 0,00 |
| 202 Investimenti fissi lordi e acquisto di terreni | 6.947.955,38 | 1.129.407,00 | 13.094.250,92 | 0,00 | 0,00 |
| 203 Contributi agli investimenti | 0,00 | 0,00 | 0,00 | 0,00 | 0,00 |
| 204 Altri trasferimenti in conto capitale | 0,00 | 0,00 | 0,00 | 0,00 | 0,00 |
| 205 Altre spese in conto capitale | 0,00 | 0,00 | 0,00 | 0,00 | 0,00 |
| 200 Totale TITOLO 2 | 6.947.955,38 | 1.129.407,00 | 13.094.250,92 | 0,00 | 0,00 |
| TITOLO 3 - Spese per incremento di attività finanziarie | | | | | |
| 301 Acquisizioni di attività finanziarie | 0,00 | 0,00 | 0,00 | 0,00 | 0,00 |
| 302 Concessione crediti di breve termine | 0,00 | 0,00 | 0,00 | 0,00 | 0,00 |
| 303 Concessione crediti di medio-lungo termine | 0,00 | 0,00 | 0,00 | 0,00 | 0,00 |
| 304 Altre spese per incremento di attività finanziarie | 0,00 | 0,00 | 0,00 | 0,00 | 0,00 |
| 300 Totale TITOLO 3 | 0,00 | 0,00 | 0,00 | 0,00 | 0,00 |
| TITOLO 4 - Rimborso prestiti | | | | | |
| 401 Rimborso di titoli obbligazionari | 0,00 | 0,00 | 0,00 | 0,00 | 0,00 |
| 402 Rimborso prestiti a breve termine | 63.194,89 | 0,00 | 0,00 | 0,00 | 0,00 |
| 403 Rimborso mutui e altri finanziamenti a medio lungo termine | 322.059,89 | 319.610,89 | 329.933,07 | 327.484,07 | 2.874.659,47 |
| 404 Rimborso di altre forme di indebitamento | 0,00 | 0,00 | 0,00 | 0,00 | 0,00 |
| 405 Fondi per rimborso prestiti | 0,00 | 0,00 | 0,00 | 0,00 | 0,00 |
| 400 Totale TITOLO 4 | 385.254,78 | 319.610,89 | 329.933,07 | 327.484,07 | 2.874.659,47 |
| TITOLO 5 - Chiusura Anticipazioni ricevute da istituto tesoriere/cassiere | | | | | |
| 501 Chiusura Anticipazioni ricevute da istituto tesoriere/cassiere | 0,00 | 0,00 | 0,00 | 0,00 | 0,00 |
| 500 Totale TITOLO 5 | 0,00 | 0,00 | 0,00 | 0,00 | 0,00 |
| TITOLO 7 - Spese per conto terzi e partite di giro | | | | | |
| 701 Uscite per partite di giro | 1.619.131,66 | 0,00 | 1.619.131,66 | 0,00 | 0,00 |
| 702 Uscite per conto terzi | 243.000,00 | 0,00 | 243.000,00 | 0,00 | 0,00 |
| 700 Totale TITOLO 7 | 1.862.131,66 | 0,00 | 1.862.131,66 | 0,00 | 0,00 |
| TOTALE IMPEGNI | 16.908.400,00 | 3.902.050,51 | 22.993.000,00 | 1.000.934,70 | 3.375.922,96 |

11/05/2020



COMUNE DI POSITANO
(Esercizio 2019)

CONTO DEL BILANCIO - GESTIONE DELLE SPESE
FUNZIONI DELEGATE DALLE REGIONI

| MISSIONE, PROGRAMMA, TITOLO | DENOMINAZIONE | RESIDUI PASSIVI AL 1/1/2019 (RS) | | PAGAMENTI IN C/RESIDUI (PR) | | RIACCERTAMENTI RESIDUI (R) | | RESIDUI PASSIVI DA ESERCIZI PRECEDENTI (EP = RS-PR+R) | |
|-----------------------------|--|--|-------------------------------------|--------------------------------|-------------------------------|----------------------------|-----------------------------------|---|---|
| | | PREVISIONI DEFINITIVE DI COMPETENZA (CP) | PREVISIONI DEFINITIVE DI CASSA (CS) | PAGAMENTI IN C/COMPETENZA (PC) | TOTALE PAGAMENTI (TP = PR+PC) | IMPEGNI (I) | FONDO PLURIENNALE VINCOLATO (FPV) | ECONOMIE DI COMPETENZA (ECP = CP-I-FPV) | RESIDUI PASSIVI DA ESERCIZI DI COMPETENZA (EC = I-PC) |
| | | TOTALI | | TOTALI | | TOTALI | | TOTALI | |
| MISSIONE | 07 Turismo | | | | | | | | |
| 9902 Programma | 01 Sviluppo e la valorizzazione del turismo | | | | | | | | |
| TITOLO 1 | Spese correnti | | | | | | | | |
| | | RS | 273.692,90 | PR | 220.813,20 | R | -981,38 | EP | 51.898,32 |
| | | CP | 566.500,00 | PC | 327.028,75 | I | 546.326,68 | EC | 219.297,93 |
| | | CS | 840.192,90 | TP | 547.841,95 | FPV | 0,00 | TR | 271.196,25 |
| Totale Programma | 01 Sviluppo e la valorizzazione del turismo | RS | 273.692,90 | PR | 220.813,20 | R | -981,38 | EP | 51.898,32 |
| | | CP | 566.500,00 | PC | 327.028,75 | I | 546.326,68 | EC | 219.297,93 |
| | | CS | 840.192,90 | TP | 547.841,95 | FPV | 0,00 | TR | 271.196,25 |
| TOTALE MISSIONE | 07 Turismo | RS | 273.692,90 | PR | 220.813,20 | R | -981,38 | EP | 51.898,32 |
| | | CP | 566.500,00 | PC | 327.028,75 | I | 546.326,68 | EC | 219.297,93 |
| | | CS | 840.192,90 | TP | 547.841,95 | FPV | 0,00 | TR | 271.196,25 |
| | TOTALE MISSIONI | RS | 273.692,90 | PR | 220.813,20 | R | -981,38 | EP | 51.898,32 |
| | | CP | 566.500,00 | PC | 327.028,75 | I | 546.326,68 | EC | 219.297,93 |
| | | CS | 840.192,90 | TP | 547.841,95 | FPV | 0,00 | TR | 271.196,25 |



11/05/2020

COMUNE DI POSITANO
(Esercizio 2019)PROSPETTO DELLE SPESE DI BILANCIO PER MISSIONI, PROGRAMMI E MACROAGGREGATI
SPESE CORRENTI - PAGAMENTI IN C/COMPETENZA

| MISSIONI E PROGRAMMI \ MACROAGGREGATI | 101 | 102 | 103 | 104 | 107 | 108 | 109 | 110 | Totale |
|--|-------------------|------------------|-------------------|------------------|------------------|-------------|---------------|------------------|---------------------|
| 01 MISSIONE 1 - Servizi istituzionali, generali e di gestione | | | | | | | | | |
| 01 Organi istituzionali | 27.980,83 | 4.894,84 | 45.848,28 | 5.794,50 | 0,00 | 0,00 | 0,00 | 0,00 | 84.518,45 |
| 02 Segreteria generale | 259.195,49 | 20.859,52 | 48.071,46 | 1.066,01 | 0,00 | 0,00 | 0,00 | 0,00 | 329.202,48 |
| 03 Gestione economica, finanziaria, programmazione, provveditor | 161.936,74 | 10.982,36 | 92.671,19 | 0,00 | 0,00 | 0,00 | 0,00 | 42.557,50 | 308.147,79 |
| 04 Gestione delle entrate tributarie e servizi fiscali | 0,00 | 0,00 | 21.017,10 | 0,00 | 0,00 | 0,00 | 0,00 | 0,00 | 21.017,10 |
| 05 Gestione dei beni demaniali e patrimoniali | 0,00 | 0,00 | 21.660,50 | 0,00 | 0,00 | 0,00 | 588,00 | 0,00 | 22.248,50 |
| 06 Ufficio tecnico | 237.989,48 | 16.192,57 | 133.064,90 | 147,55 | 86.621,20 | 0,00 | 0,00 | 2.271,10 | 476.266,80 |
| 07 Elezioni e consultazioni popolari - Anagrafe e stato civile | 77.164,22 | 5.154,78 | 32.959,24 | 7.236,49 | 0,00 | 0,00 | 0,00 | 0,00 | 122.514,73 |
| 08 Statistica e sistemi informativi | 0,00 | 0,00 | 10.895,45 | 0,00 | 0,00 | 0,00 | 0,00 | 0,00 | 10.895,45 |
| 09 Assistenza tecnico-amministrativa agli enti locali | 0,00 | 0,00 | 0,00 | 0,00 | 0,00 | 0,00 | 0,00 | 0,00 | 0,00 |
| 10 Risorse umane | 7.102,00 | 0,00 | 7.761,15 | 0,00 | 0,00 | 0,00 | 0,00 | 0,00 | 14.863,15 |
| 11 Altri servizi generali | 0,00 | 0,00 | 62.245,54 | 15.000,00 | 0,00 | 0,00 | 0,00 | 0,00 | 77.245,54 |
| TOTALE MISSIONE 1 - Servizi istituzionali, generali e di ge | 771.368,76 | 58.094,07 | 476.194,81 | 29.244,55 | 86.621,20 | 0,00 | 588,00 | 44.828,60 | 1.466.939,99 |
| 02 MISSIONE 2 - Giustizia | | | | | | | | | |
| 01 Uffici giudiziari | 0,00 | 0,00 | 0,00 | 0,00 | 0,00 | 0,00 | 0,00 | 0,00 | 0,00 |
| 02 Casa circondariale e altri servizi | 0,00 | 0,00 | 0,00 | 0,00 | 0,00 | 0,00 | 0,00 | 0,00 | 0,00 |
| TOTALE MISSIONE 2 - Giustizia | 0,00 | 0,00 | 0,00 | 0,00 | 0,00 | 0,00 | 0,00 | 0,00 | 0,00 |
| 03 MISSIONE 3 - Ordine pubblico e sicurezza | | | | | | | | | |
| 01 Polizia locale e amministrativa | 386.675,07 | 25.956,89 | 104.435,99 | 0,00 | 0,00 | 0,00 | 53,54 | 3.057,00 | 520.178,49 |
| 02 Sistema integrato di sicurezza urbana | 0,00 | 0,00 | 0,00 | 0,00 | 0,00 | 0,00 | 0,00 | 0,00 | 0,00 |
| TOTALE MISSIONE 3 - Ordine pubblico e sicurezza | 386.675,07 | 25.956,89 | 104.435,99 | 0,00 | 0,00 | 0,00 | 53,54 | 3.057,00 | 520.178,49 |
| 04 MISSIONE 4 - Istruzione e diritto allo studio | | | | | | | | | |
| 01 Istruzione prescolastica | 0,00 | 0,00 | 0,00 | 8.000,00 | 0,00 | 0,00 | 0,00 | 0,00 | 8.000,00 |
| 02 Altri ordini di istruzione non universitaria | 0,00 | 0,00 | 30.352,78 | 7.126,46 | 6.382,42 | 0,00 | 0,00 | 0,00 | 43.861,66 |
| 04 Istruzione universitaria | 0,00 | 0,00 | 0,00 | 0,00 | 0,00 | 0,00 | 0,00 | 0,00 | 0,00 |
| 05 Istruzione tecnica superiore | 0,00 | 0,00 | 0,00 | 0,00 | 0,00 | 0,00 | 0,00 | 0,00 | 0,00 |
| 06 Servizi ausiliari all'istruzione | 0,00 | 0,00 | 180.697,00 | 0,00 | 0,00 | 0,00 | 0,00 | 0,00 | 180.697,00 |
| 07 Diritto allo studio | 0,00 | 0,00 | 0,00 | 0,00 | 0,00 | 0,00 | 0,00 | 0,00 | 0,00 |
| TOTALE MISSIONE 4 - Istruzione e diritto allo studio | 0,00 | 0,00 | 211.049,78 | 15.126,46 | 6.382,42 | 0,00 | 0,00 | 0,00 | 232.558,66 |

11/05/2020



COMUNE DI POSITANO
(Esercizio 2019)

PROSPETTO DELLE SPESE DI BILANCIO PER MISSIONI, PROGRAMMI E MACROAGGREGATI
SPESE CORRENTI - PAGAMENTI IN C/COMPETENZA

| MISSIONI E PROGRAMMI \ MACROAGGREGATI | 101 | 102 | 103 | 104 | 107 | 108 | 109 | 110 | Totale |
|--|------------------------------|------------------------------------|----------------------------|------------------------|-------------------|-------------------------------------|---|----------------------|---------------------|
| | Reddito da lavoro dipendente | Imposte e tasse a carico dell'ente | Acquisto di beni e servizi | Trasferimenti correnti | Interessi passivi | Altre spese per redditi da capitale | Rimborsi e poste correttive delle entrate | Altre spese correnti | Totale |
| 05 MISSIONE 5 - Tutela e valorizzazione dei beni e delle attività | | | | | | | | | |
| 01 Valorizzazione dei beni di interesse storico | 0,00 | 0,00 | 147.420,50 | 0,00 | 0,00 | 0,00 | 0,00 | 0,00 | 147.420,50 |
| 02 Attività culturali e interventi diversi nel settore culturale | 0,00 | 0,00 | 8.607,08 | 2.500,00 | 0,00 | 0,00 | 0,00 | 0,00 | 11.107,08 |
| TOTALE MISSIONE 5 - Tutela e valorizzazione dei beni e d | 0,00 | 0,00 | 156.027,58 | 2.500,00 | 0,00 | 0,00 | 0,00 | 0,00 | 158.527,58 |
| 06 MISSIONE 6 - Politiche giovanili, sport e tempo libero | | | | | | | | | |
| 01 Sport e tempo libero | 0,00 | 0,00 | 10.938,56 | 0,00 | 6.007,83 | 0,00 | 0,00 | 0,00 | 16.946,39 |
| 02 Giovani | 0,00 | 0,00 | 14.600,00 | 0,00 | 0,00 | 0,00 | 0,00 | 0,00 | 14.600,00 |
| TOTALE MISSIONE 6 - Politiche giovanili, sport e tempo lib | 0,00 | 0,00 | 25.538,56 | 0,00 | 6.007,83 | 0,00 | 0,00 | 0,00 | 31.546,39 |
| 07 MISSIONE 7 - Turismo | | | | | | | | | |
| 01 Sviluppo e la valorizzazione del turismo | 0,00 | 0,00 | 275.749,67 | 51.279,08 | 0,00 | 0,00 | 0,00 | 0,00 | 327.028,75 |
| TOTALE MISSIONE 7 - Turismo | 0,00 | 0,00 | 275.749,67 | 51.279,08 | 0,00 | 0,00 | 0,00 | 0,00 | 327.028,75 |
| 08 MISSIONE 8 - Assetto del territorio ed edilizia abitativa | | | | | | | | | |
| 01 Urbanistica e assetto del territorio | 0,00 | 0,00 | 1.250,50 | 0,00 | 717,42 | 0,00 | 0,00 | 0,00 | 1.967,92 |
| 02 Edilizia residenziale pubblica e locale e piani di edilizia econom | 0,00 | 0,00 | 0,00 | 0,00 | 0,00 | 0,00 | 0,00 | 0,00 | 0,00 |
| TOTALE MISSIONE 8 - Assetto del territorio ed edilizia abit | 0,00 | 0,00 | 1.250,50 | 0,00 | 717,42 | 0,00 | 0,00 | 0,00 | 1.967,92 |
| 09 MISSIONE 9 - Sviluppo sostenibile e tutela del territorio e d | | | | | | | | | |
| 01 Difesa del suolo | 0,00 | 0,00 | 0,00 | 0,00 | 0,00 | 0,00 | 0,00 | 0,00 | 0,00 |
| 02 Tutela, valorizzazione e recupero ambientale | 0,00 | 0,00 | 135.314,60 | 0,00 | 0,00 | 0,00 | 0,00 | 0,00 | 135.314,60 |
| 03 Rifiuti | 110.196,04 | 8.808,63 | 1.750.934,27 | 2.650,32 | 0,00 | 0,00 | 0,00 | 0,00 | 1.872.589,26 |
| 04 Servizio idrico integrato | 0,00 | 0,00 | 0,00 | 0,00 | 16.342,72 | 0,00 | 0,00 | 0,00 | 16.342,72 |
| 05 Aree protette, parchi naturali, protezione naturalistica e forestaz | 0,00 | 0,00 | 0,00 | 0,00 | 0,00 | 0,00 | 0,00 | 0,00 | 0,00 |
| 06 Tutela e valorizzazione delle risorse idriche | 0,00 | 0,00 | 0,00 | 0,00 | 0,00 | 0,00 | 0,00 | 0,00 | 0,00 |
| 07 Sviluppo sostenibile territorio montano piccoli Comuni | 0,00 | 0,00 | 0,00 | 0,00 | 0,00 | 0,00 | 0,00 | 0,00 | 0,00 |
| 08 Qualità dell'aria e riduzione dell'inquinamento | 0,00 | 0,00 | 0,00 | 0,00 | 0,00 | 0,00 | 0,00 | 0,00 | 0,00 |
| TOTALE MISSIONE 9 - Sviluppo sostenibile e tutela del ter | 110.196,04 | 8.808,63 | 1.886.248,87 | 2.650,32 | 16.342,72 | 0,00 | 0,00 | 0,00 | 2.024.246,58 |



11/05/2020

COMUNE DI POSITANO
(Esercizio 2019)PROSPETTO DELLE SPESE DI BILANCIO PER MISSIONI, PROGRAMMI E MACROAGGREGATI
SPESE CORRENTI - PAGAMENTI IN C/COMPETENZA

| MISSIONI E PROGRAMMI \ MACROAGGREGATI | 101 | 102 | 103 | 104 | 107 | 108 | 109 | 110 | Totale |
|---|---------------------|-------------------|---------------------|-------------------|-------------------|-------------|-----------------|------------------|---------------------|
| 50 MISSIONE 50 - Debito pubblico | | | | | | | | | |
| 01 Quota interessi ammortamento mutui e prestiti obbligazionari | 0,00 | 0,00 | 0,00 | 0,00 | 0,00 | 0,00 | 0,00 | 0,00 | 0,00 |
| TOTALE MISSIONE 50 - Debito pubblico | 0,00 | 0,00 | 0,00 | 0,00 | 0,00 | 0,00 | 0,00 | 0,00 | 0,00 |
| 60 MISSIONE 60 - Anticipazioni finanziarie | | | | | | | | | |
| 01 Restituizione anticipazioni di tesoreria | 0,00 | 0,00 | 0,00 | 0,00 | 0,00 | 0,00 | 0,00 | 0,00 | 0,00 |
| TOTALE MISSIONE 60 - Anticipazioni finanziarie | 0,00 | 0,00 | 0,00 | 0,00 | 0,00 | 0,00 | 0,00 | 0,00 | 0,00 |
| TOTALE MACROAGGREGATI | 1.419.352,39 | 103.431,14 | 3.452.854,80 | 136.189,42 | 145.149,39 | 0,00 | 4.492,47 | 52.737,10 | 5.314.206,71 |



11/05/2020

COMUNE DI POSITANO
(Esercizio 2019)PROSPETTO DELLE SPESE DI BILANCIO PER MISSIONI, PROGRAMMI E MACROAGGREGATI
SPESE CORRENTI - PAGAMENTI C/RESIDUI

| MISSIONI E PROGRAMMI \ MACROAGGREGATI | 101 | 102 | 103 | 104 | 107 | 108 | 109 | 110 | Totale |
|--|------------------------------|------------------------------------|----------------------------|------------------------|-------------------|-------------------------------------|---|----------------------|-------------------|
| | Reddito da lavoro dipendente | Imposte e tasse a carico dell'ente | Acquisto di beni e servizi | Trasferimenti correnti | Interessi passivi | Altre spese per redditi da capitale | Rimborsi e poste correttive delle entrate | Altre spese correnti | Totale |
| 05 MISSIONE 5 - Tutela e valorizzazione dei beni e delle attività | | | | | | | | | |
| 01 Valorizzazione dei beni di interesse storico | 0,00 | 0,00 | 27.036,81 | 0,00 | 0,00 | 0,00 | 0,00 | 0,00 | 27.036,81 |
| 02 Attività culturali e interventi diversi nel settore culturale | 0,00 | 0,00 | 1.296,74 | 5.000,00 | 0,00 | 0,00 | 0,00 | 0,00 | 6.296,74 |
| TOTALE MISSIONE 5 - Tutela e valorizzazione dei beni e d | 0,00 | 0,00 | 28.333,55 | 5.000,00 | 0,00 | 0,00 | 0,00 | 0,00 | 33.333,55 |
| 06 MISSIONE 6 - Politiche giovanili, sport e tempo libero | | | | | | | | | |
| 01 Sport e tempo libero | 0,00 | 0,00 | 2.863,43 | 0,00 | 0,00 | 0,00 | 0,00 | 0,00 | 2.863,43 |
| 02 Giovani | 0,00 | 0,00 | 878,40 | 0,00 | 0,00 | 0,00 | 0,00 | 0,00 | 878,40 |
| TOTALE MISSIONE 6 - Politiche giovanili, sport e tempo lib | 0,00 | 0,00 | 3.741,83 | 0,00 | 0,00 | 0,00 | 0,00 | 0,00 | 3.741,83 |
| 07 MISSIONE 7 - Turismo | | | | | | | | | |
| 01 Sviluppo e la valorizzazione del turismo | 0,00 | 0,00 | 185.560,49 | 35.252,71 | 0,00 | 0,00 | 0,00 | 0,00 | 220.813,20 |
| TOTALE MISSIONE 7 - Turismo | 0,00 | 0,00 | 185.560,49 | 35.252,71 | 0,00 | 0,00 | 0,00 | 0,00 | 220.813,20 |
| 08 MISSIONE 8 - Assetto del territorio ed edilizia abitativa | | | | | | | | | |
| 01 Urbanistica e assetto del territorio | 0,00 | 0,00 | 1.000,00 | 0,00 | 0,00 | 0,00 | 0,00 | 0,00 | 1.000,00 |
| 02 Edilizia residenziale pubblica e locale e piani di edilizia econom | 0,00 | 0,00 | 0,00 | 0,00 | 0,00 | 0,00 | 0,00 | 0,00 | 0,00 |
| TOTALE MISSIONE 8 - Assetto del territorio ed edilizia abit | 0,00 | 0,00 | 1.000,00 | 0,00 | 0,00 | 0,00 | 0,00 | 0,00 | 1.000,00 |
| 09 MISSIONE 9 - Sviluppo sostenibile e tutela del territorio e d | | | | | | | | | |
| 01 Difesa del suolo | 0,00 | 0,00 | 0,00 | 0,00 | 0,00 | 0,00 | 0,00 | 0,00 | 0,00 |
| 02 Tutela, valorizzazione e recupero ambientale | 0,00 | 0,00 | 36.245,23 | 0,00 | 0,00 | 0,00 | 0,00 | 0,00 | 36.245,23 |
| 03 Rifiuti | 788,73 | 193,44 | 298.205,66 | 4.957,44 | 0,00 | 0,00 | 0,00 | 0,00 | 304.145,27 |
| 04 Servizio idrico integrato | 0,00 | 0,00 | 0,00 | 0,00 | 0,00 | 0,00 | 0,00 | 0,00 | 0,00 |
| 05 Aree protette, parchi naturali, protezione naturalistica e forestaz | 0,00 | 0,00 | 0,00 | 0,00 | 0,00 | 0,00 | 0,00 | 0,00 | 0,00 |
| 06 Tutela e valorizzazione delle risorse idriche | 0,00 | 0,00 | 0,00 | 0,00 | 0,00 | 0,00 | 0,00 | 0,00 | 0,00 |
| 07 Sviluppo sostenibile territorio montano piccoli Comuni | 0,00 | 0,00 | 0,00 | 0,00 | 0,00 | 0,00 | 0,00 | 0,00 | 0,00 |
| 08 Qualità dell'aria e riduzione dell'inquinamento | 0,00 | 0,00 | 0,00 | 0,00 | 0,00 | 0,00 | 0,00 | 0,00 | 0,00 |
| TOTALE MISSIONE 9 - Sviluppo sostenibile e tutela del ter | 788,73 | 193,44 | 334.450,89 | 4.957,44 | 0,00 | 0,00 | 0,00 | 0,00 | 340.390,50 |

11/05/2020



COMUNE DI POSITANO
(Esercizio 2019)

PROSPETTO DELLE SPESE DI BILANCIO PER MISSIONI, PROGRAMMI E MACROAGGREGATI
SPESE CORRENTI - PAGAMENTI C/RESIDUI

| MISSIONI E PROGRAMMI \ MACROAGGREGATI | 101 | 102 | 103 | 104 | 107 | 108 | 109 | 110 | Totale |
|---|------------------------------|------------------------------------|----------------------------|------------------------|-------------------|-------------------------------------|---|----------------------|---------------------|
| | Reddito da lavoro dipendente | Imposte e tasse a carico dell'ente | Acquisto di beni e servizi | Trasferimenti correnti | Interessi passivi | Altre spese per redditi da capitale | Rimborsi e poste correttive delle entrate | Altre spese correnti | |
| 50 MISSIONE 50 - Debito pubblico | | | | | | | | | 100 |
| 01 Quota interessi ammortamento mutui e prestiti obbligazionari | 0,00 | 0,00 | 0,00 | 0,00 | 0,00 | 0,00 | 0,00 | 0,00 | 0,00 |
| TOTALE MISSIONE 50 - Debito pubblico | 0,00 | 0,00 | 0,00 | 0,00 | 0,00 | 0,00 | 0,00 | 0,00 | 0,00 |
| 60 MISSIONE 60 - Anticipazioni finanziarie | | | | | | | | | |
| 01 Restituzione anticipazioni di tesoreria | 0,00 | 0,00 | 0,00 | 0,00 | 0,00 | 0,00 | 0,00 | 0,00 | 0,00 |
| TOTALE MISSIONE 60 - Anticipazioni finanziarie | 0,00 | 0,00 | 0,00 | 0,00 | 0,00 | 0,00 | 0,00 | 0,00 | 0,00 |
| TOTALE MACROAGGREGATI | 9.178,69 | 1.807,22 | 1.015.681,53 | 112.906,30 | 0,00 | 0,00 | 16.698,10 | 937.403,27 | 2.093.675,11 |



11/05/2020

COMUNE DI POSITANO
(Esercizio 2019)PROSPETTO DELLE SPESE DI BILANCIO PER MISSIONI, PROGRAMMI E MACROAGGREGATI
SPESE IN CONTO CAPITALE E SPESE PER INCREMENTO DI ATTIVITA' FINANZIARIE
PAGAMENTI IN C/COMPETENZA

| MISSIONI E PROGRAMMI \ MACROAGGREGATI | 201 | 202 | 203 | 204 | 205 | 200 | 301 | 302 | 303 | 304 | 300 |
|--|--|--------------------------|------------------------------|---------------------------------------|-------------------------------|--------------------------------|--------------------------------------|--------------------------------------|--|--|--|
| | Tributi in conto capitale a carico dell'ente | Investimenti fissi lordi | Contributi agli investimenti | Altri trasferimenti in conto capitale | Altre spese in conto capitale | Totale SPESE IN CONTO CAPITALE | Acquisizioni di attività finanziarie | Concessione crediti di breve termine | Concessione crediti di medio-lungo termine | Altre spese per incremento di attività finanziarie | Totale SPESE PER INCREMENTO DI ATTIVITA' FINANZIARIE |
| 01 MISSIONE 1 - Servizi istituzionali, generali e di gestione | | | | | | | | | | | |
| 01 Organi istituzionali | 0,00 | 0,00 | 0,00 | 0,00 | 0,00 | 0,00 | 0,00 | 0,00 | 0,00 | 0,00 | 0,00 |
| 02 Segreteria generale | 0,00 | 0,00 | 0,00 | 0,00 | 0,00 | 0,00 | 0,00 | 0,00 | 0,00 | 0,00 | 0,00 |
| 03 Gestione economica, finanziaria, programmazione, pro | 0,00 | 0,00 | 0,00 | 0,00 | 0,00 | 0,00 | 0,00 | 0,00 | 0,00 | 0,00 | 0,00 |
| 04 Gestione delle entrate tributarie e servizi fiscali | 0,00 | 0,00 | 0,00 | 0,00 | 0,00 | 0,00 | 0,00 | 0,00 | 0,00 | 0,00 | 0,00 |
| 05 Gestione dei beni demaniali e patrimoniali | 0,00 | 0,00 | 0,00 | 0,00 | 0,00 | 0,00 | 0,00 | 0,00 | 0,00 | 0,00 | 0,00 |
| 06 Ufficio tecnico | 0,00 | 331.919,57 | 0,00 | 0,00 | 0,00 | 331.919,57 | 0,00 | 0,00 | 0,00 | 0,00 | 0,00 |
| 07 Elezioni e consultazioni popolari - Anagrafe e stato civili | 0,00 | 0,00 | 0,00 | 0,00 | 0,00 | 0,00 | 0,00 | 0,00 | 0,00 | 0,00 | 0,00 |
| 08 Statistica e sistemi informativi | 0,00 | 0,00 | 0,00 | 0,00 | 0,00 | 0,00 | 0,00 | 0,00 | 0,00 | 0,00 | 0,00 |
| 09 Assistenza tecnico-amministrativa agli enti locali | 0,00 | 0,00 | 0,00 | 0,00 | 0,00 | 0,00 | 0,00 | 0,00 | 0,00 | 0,00 | 0,00 |
| 10 Risorse umane | 0,00 | 0,00 | 0,00 | 0,00 | 0,00 | 0,00 | 0,00 | 0,00 | 0,00 | 0,00 | 0,00 |
| 11 Altri servizi generali | 0,00 | 0,00 | 0,00 | 0,00 | 0,00 | 0,00 | 0,00 | 0,00 | 0,00 | 0,00 | 0,00 |
| TOTALE MISSIONE 1 - Servizi istituzionali, generali e | 0,00 | 331.919,57 | 0,00 | 0,00 | 0,00 | 331.919,57 | 0,00 | 0,00 | 0,00 | 0,00 | 0,00 |
| 02 MISSIONE 2 - Giustizia | | | | | | | | | | | |
| 01 Uffici giudiziari | 0,00 | 0,00 | 0,00 | 0,00 | 0,00 | 0,00 | 0,00 | 0,00 | 0,00 | 0,00 | 0,00 |
| 02 Casa circondariale e altri servizi | 0,00 | 0,00 | 0,00 | 0,00 | 0,00 | 0,00 | 0,00 | 0,00 | 0,00 | 0,00 | 0,00 |
| TOTALE MISSIONE 2 - Giustizia | 0,00 | 0,00 | 0,00 | 0,00 | 0,00 | 0,00 | 0,00 | 0,00 | 0,00 | 0,00 | 0,00 |
| 03 MISSIONE 3 - Ordine pubblico e sicurezza | | | | | | | | | | | |
| 01 Polizia locale e amministrativa | 0,00 | 14.842,00 | 0,00 | 0,00 | 0,00 | 14.842,00 | 0,00 | 0,00 | 0,00 | 0,00 | 0,00 |
| 02 Sistema integrato di sicurezza urbana | 0,00 | 0,00 | 0,00 | 0,00 | 0,00 | 0,00 | 0,00 | 0,00 | 0,00 | 0,00 | 0,00 |
| TOTALE MISSIONE 3 - Ordine pubblico e sicurezza | 0,00 | 14.842,00 | 0,00 | 0,00 | 0,00 | 14.842,00 | 0,00 | 0,00 | 0,00 | 0,00 | 0,00 |



11/05/2020

COMUNE DI POSITANO
(Esercizio 2019)PROSPETTO DELLE SPESE DI BILANCIO PER MISSIONI, PROGRAMMI E MACROAGGREGATI
SPESE IN CONTO CAPITALE E SPESE PER INCREMENTO DI ATTIVITA' FINANZIARIE
PAGAMENTI IN C/COMPETENZA

| MISSIONI E PROGRAMMI \ MACROAGGREGATI | 201 | 202 | 203 | 204 | 205 | 200 | 301 | 302 | 303 | 304 | 300 |
|--|--|--------------------------|------------------------------|---------------------------------------|-------------------------------|--------------------------------|--------------------------------------|--------------------------------------|--|--|--|
| | Tributi in conto capitale a carico dell'ente | Investimenti fissi lordi | Contributi agli investimenti | Altri trasferimenti in conto capitale | Altre spese in conto capitale | Totale SPESE IN CONTO CAPITALE | Acquisizioni di attività finanziarie | Concessione crediti di breve termine | Concessione crediti di medio-lungo termine | Altre spese per incremento di attività finanziarie | Totale SPESE PER INCREMENTO DI ATTIVITA' FINANZIARIE |
| 15 MISSIONE 15 - Politiche per il lavoro e la formazione professionale | | | | | | | | | | | |
| 01 Servizi per lo sviluppo del mercato del lavoro | 0,00 | 0,00 | 0,00 | 0,00 | 0,00 | 0,00 | 0,00 | 0,00 | 0,00 | 0,00 | 0,00 |
| 02 Formazione professionale | 0,00 | 0,00 | 0,00 | 0,00 | 0,00 | 0,00 | 0,00 | 0,00 | 0,00 | 0,00 | 0,00 |
| 03 Sostegno all'occupazione | 0,00 | 0,00 | 0,00 | 0,00 | 0,00 | 0,00 | 0,00 | 0,00 | 0,00 | 0,00 | 0,00 |
| TOTALE MISSIONE 15 - Politiche per il lavoro e la form | 0,00 | 0,00 | 0,00 | 0,00 | 0,00 | 0,00 | 0,00 | 0,00 | 0,00 | 0,00 | 0,00 |
| 16 MISSIONE 16 - Agricoltura, politiche agroalimentari e pesca | | | | | | | | | | | |
| 01 Sviluppo del settore agricolo e del sistema agroaliment | 0,00 | 0,00 | 0,00 | 0,00 | 0,00 | 0,00 | 0,00 | 0,00 | 0,00 | 0,00 | 0,00 |
| 02 Caccia e pesca | 0,00 | 0,00 | 0,00 | 0,00 | 0,00 | 0,00 | 0,00 | 0,00 | 0,00 | 0,00 | 0,00 |
| TOTALE MISSIONE 16 - Agricoltura, politiche agroalim | 0,00 | 0,00 | 0,00 | 0,00 | 0,00 | 0,00 | 0,00 | 0,00 | 0,00 | 0,00 | 0,00 |
| 17 MISSIONE 17 - Energia e diversificazione delle fonti energetiche | | | | | | | | | | | |
| 01 Fonti energetiche | 0,00 | 0,00 | 0,00 | 0,00 | 0,00 | 0,00 | 0,00 | 0,00 | 0,00 | 0,00 | 0,00 |
| TOTALE MISSIONE 17 - Energia e diversificazione dell | 0,00 | 0,00 | 0,00 | 0,00 | 0,00 | 0,00 | 0,00 | 0,00 | 0,00 | 0,00 | 0,00 |
| 18 MISSIONE 18 - Relazioni con le altre autonomie territoriali e locali | | | | | | | | | | | |
| 01 Relazioni finanziarie con le altre autonomie territoriali | 0,00 | 0,00 | 0,00 | 0,00 | 0,00 | 0,00 | 0,00 | 0,00 | 0,00 | 0,00 | 0,00 |
| TOTALE MISSIONE 18 - Relazioni con le altre autonomi | 0,00 | 0,00 | 0,00 | 0,00 | 0,00 | 0,00 | 0,00 | 0,00 | 0,00 | 0,00 | 0,00 |
| 19 MISSIONE 19 - Relazioni internazionali | | | | | | | | | | | |
| 01 Relazioni internazionali e Cooperazione allo sviluppo | 0,00 | 0,00 | 0,00 | 0,00 | 0,00 | 0,00 | 0,00 | 0,00 | 0,00 | 0,00 | 0,00 |
| TOTALE MISSIONE 19 - Relazioni internazionali | 0,00 | 0,00 | 0,00 | 0,00 | 0,00 | 0,00 | 0,00 | 0,00 | 0,00 | 0,00 | 0,00 |
| 20 MISSIONE 20 - Fondi da ripartire | | | | | | | | | | | |
| 01 Fondo di riserva | 0,00 | 0,00 | 0,00 | 0,00 | 0,00 | 0,00 | 0,00 | 0,00 | 0,00 | 0,00 | 0,00 |
| 02 Fondo crediti di dubbia esigibilità | 0,00 | 0,00 | 0,00 | 0,00 | 0,00 | 0,00 | 0,00 | 0,00 | 0,00 | 0,00 | 0,00 |
| 03 Altri fondi | 0,00 | 0,00 | 0,00 | 0,00 | 0,00 | 0,00 | 0,00 | 0,00 | 0,00 | 0,00 | 0,00 |
| TOTALE MISSIONE 20 - Fondi da ripartire | 0,00 | 0,00 | 0,00 | 0,00 | 0,00 | 0,00 | 0,00 | 0,00 | 0,00 | 0,00 | 0,00 |
| TOTALE MACROAGGREGATI | 0,00 | 353.770,86 | 0,00 | 0,00 | 0,00 | 353.770,86 | 0,00 | 0,00 | 0,00 | 0,00 | 0,00 |



11/05/2020

COMUNE DI POSITANO
(Esercizio 2019)PROSPETTO DELLE SPESE DI BILANCIO PER MISSIONI, PROGRAMMI E MACROAGGREGATI
SPESE IN CONTO CAPITALE E SPESE PER INCREMENTO DI ATTIVITA' FINANZIARIE
PAGAMENTI IN C/RESIDUI

| MISSIONI E PROGRAMMI \ MACROAGGREGATI | Tributi in conto capitale a carico dell'ente | Investimenti fissi lordi | Contributi agli investimenti | Altri trasferimenti in conto capitale | Altre spese in conto capitale | Totale SPESE IN CONTO CAPITALE | Acquisizioni di attività finanziarie | Concessione crediti di breve termine | Concessione crediti di medio-lungo termine | Altre spese per incremento di attività finanziarie | Totale SPESE PER INCREMENTO DI ATTIVITA' FINANZIARIE |
|--|--|--------------------------|------------------------------|---------------------------------------|-------------------------------|--------------------------------|--------------------------------------|--------------------------------------|--|--|--|
| | 201 | 202 | 203 | 204 | 205 | 200 | 301 | 302 | 303 | 304 | 300 |
| 01 MISSIONE 1 - Servizi istituzionali, generali e di gestione | | | | | | | | | | | |
| 01 Organi istituzionali | 0,00 | 0,00 | 0,00 | 0,00 | 0,00 | 0,00 | 0,00 | 0,00 | 0,00 | 0,00 | 0,00 |
| 02 Segreteria generale | 0,00 | 0,00 | 0,00 | 0,00 | 0,00 | 0,00 | 0,00 | 0,00 | 0,00 | 0,00 | 0,00 |
| 03 Gestione economica, finanziaria, programmazione, pro | 0,00 | 0,00 | 0,00 | 0,00 | 0,00 | 0,00 | 0,00 | 0,00 | 0,00 | 0,00 | 0,00 |
| 04 Gestione delle entrate tributarie e servizi fiscali | 0,00 | 0,00 | 0,00 | 0,00 | 0,00 | 0,00 | 0,00 | 0,00 | 0,00 | 0,00 | 0,00 |
| 05 Gestione dei beni demaniali e patrimoniali | 0,00 | 0,00 | 0,00 | 0,00 | 0,00 | 0,00 | 0,00 | 0,00 | 0,00 | 0,00 | 0,00 |
| 06 Ufficio tecnico | 0,00 | 584.951,34 | 0,00 | 0,00 | 0,00 | 584.951,34 | 0,00 | 0,00 | 0,00 | 0,00 | 0,00 |
| 07 Elezioni e consultazioni popolari - Anagrafe e stato civili | 0,00 | 0,00 | 0,00 | 0,00 | 0,00 | 0,00 | 0,00 | 0,00 | 0,00 | 0,00 | 0,00 |
| 08 Statistica e sistemi informativi | 0,00 | 0,00 | 0,00 | 0,00 | 0,00 | 0,00 | 0,00 | 0,00 | 0,00 | 0,00 | 0,00 |
| 09 Assistenza tecnico-amministrativa agli enti locali | 0,00 | 0,00 | 0,00 | 0,00 | 0,00 | 0,00 | 0,00 | 0,00 | 0,00 | 0,00 | 0,00 |
| 10 Risorse umane | 0,00 | 0,00 | 0,00 | 0,00 | 0,00 | 0,00 | 0,00 | 0,00 | 0,00 | 0,00 | 0,00 |
| 11 Altri servizi generali | 0,00 | 0,00 | 0,00 | 0,00 | 0,00 | 0,00 | 0,00 | 0,00 | 0,00 | 0,00 | 0,00 |
| TOTALE MISSIONE 1 - Servizi istituzionali, generali e | 0,00 | 584.951,34 | 0,00 | 0,00 | 0,00 | 584.951,34 | 0,00 | 0,00 | 0,00 | 0,00 | 0,00 |
| 02 MISSIONE 2 - Giustizia | | | | | | | | | | | |
| 01 Uffici giudiziari | 0,00 | 0,00 | 0,00 | 0,00 | 0,00 | 0,00 | 0,00 | 0,00 | 0,00 | 0,00 | 0,00 |
| 02 Casa circondariale e altri servizi | 0,00 | 0,00 | 0,00 | 0,00 | 0,00 | 0,00 | 0,00 | 0,00 | 0,00 | 0,00 | 0,00 |
| TOTALE MISSIONE 2 - Giustizia | 0,00 | 0,00 | 0,00 | 0,00 | 0,00 | 0,00 | 0,00 | 0,00 | 0,00 | 0,00 | 0,00 |
| 03 MISSIONE 3 - Ordine pubblico e sicurezza | | | | | | | | | | | |
| 01 Polizia locale e amministrativa | 0,00 | 500,00 | 0,00 | 0,00 | 0,00 | 500,00 | 0,00 | 0,00 | 0,00 | 0,00 | 0,00 |
| 02 Sistema integrato di sicurezza urbana | 0,00 | 0,00 | 0,00 | 0,00 | 0,00 | 0,00 | 0,00 | 0,00 | 0,00 | 0,00 | 0,00 |
| TOTALE MISSIONE 3 - Ordine pubblico e sicurezza | 0,00 | 500,00 | 0,00 | 0,00 | 0,00 | 500,00 | 0,00 | 0,00 | 0,00 | 0,00 | 0,00 |

11/05/2020



COMUNE DI POSITANO
(Esercizio 2019)

PROSPETTO DELLE SPESE DI BILANCIO PER MISSIONI, PROGRAMMI E MACROAGGREGATI
SPESE IN CONTO CAPITALE E SPESE PER INCREMENTO DI ATTIVITA' FINANZIARIE
PAGAMENTI IN C/RESIDUI

| MISSIONI E PROGRAMMI \ MACROAGGREGATI | 201 | 202 | 203 | 204 | 205 | 200 | 301 | 302 | 303 | 304 | 300 |
|--|--|--------------------------|------------------------------|---------------------------------------|-------------------------------|--------------------------------|--------------------------------------|--------------------------------------|--|--|--|
| | Tributi in conto capitale a carico dell'ente | Investimenti fissi lordi | Contributi agli investimenti | Altri trasferimenti in conto capitale | Altre spese in conto capitale | Totale SPESE IN CONTO CAPITALE | Acquisizioni di attività finanziarie | Concessione crediti di breve termine | Concessione crediti di medio-lungo termine | Altre spese per incremento di attività finanziarie | Totale SPESE PER INCREMENTO DI ATTIVITA' FINANZIARIE |
| 15 MISSIONE 15 - Politiche per il lavoro e la formazione professionale | | | | | | | | | | | |
| 01 Servizi per lo sviluppo del mercato del lavoro | 0,00 | 0,00 | 0,00 | 0,00 | 0,00 | 0,00 | 0,00 | 0,00 | 0,00 | 0,00 | 0,00 |
| 02 Formazione professionale | 0,00 | 0,00 | 0,00 | 0,00 | 0,00 | 0,00 | 0,00 | 0,00 | 0,00 | 0,00 | 0,00 |
| 03 Sostegno all'occupazione | 0,00 | 0,00 | 0,00 | 0,00 | 0,00 | 0,00 | 0,00 | 0,00 | 0,00 | 0,00 | 0,00 |
| TOTALE MISSIONE 15 - Politiche per il lavoro e la formazione professionale | 0,00 | 0,00 | 0,00 | 0,00 | 0,00 | 0,00 | 0,00 | 0,00 | 0,00 | 0,00 | 0,00 |
| 16 MISSIONE 16 - Agricoltura, politiche agroalimentari e pesca | | | | | | | | | | | |
| 01 Sviluppo del settore agricolo e del sistema agroalimentare | 0,00 | 0,00 | 0,00 | 0,00 | 0,00 | 0,00 | 0,00 | 0,00 | 0,00 | 0,00 | 0,00 |
| 02 Caccia e pesca | 0,00 | 0,00 | 0,00 | 0,00 | 0,00 | 0,00 | 0,00 | 0,00 | 0,00 | 0,00 | 0,00 |
| TOTALE MISSIONE 16 - Agricoltura, politiche agroalimentari e pesca | 0,00 | 0,00 | 0,00 | 0,00 | 0,00 | 0,00 | 0,00 | 0,00 | 0,00 | 0,00 | 0,00 |
| 17 MISSIONE 17 - Energia e diversificazione delle fonti energetiche | | | | | | | | | | | |
| 01 Fonti energetiche | 0,00 | 0,00 | 0,00 | 0,00 | 0,00 | 0,00 | 0,00 | 0,00 | 0,00 | 0,00 | 0,00 |
| TOTALE MISSIONE 17 - Energia e diversificazione delle fonti energetiche | 0,00 | 0,00 | 0,00 | 0,00 | 0,00 | 0,00 | 0,00 | 0,00 | 0,00 | 0,00 | 0,00 |
| 18 MISSIONE 18 - Relazioni con le altre autonomie territoriali e locali | | | | | | | | | | | |
| 01 Relazioni finanziarie con le altre autonomie territoriali | 0,00 | 0,00 | 0,00 | 0,00 | 0,00 | 0,00 | 0,00 | 0,00 | 0,00 | 0,00 | 0,00 |
| TOTALE MISSIONE 18 - Relazioni con le altre autonomie territoriali e locali | 0,00 | 0,00 | 0,00 | 0,00 | 0,00 | 0,00 | 0,00 | 0,00 | 0,00 | 0,00 | 0,00 |
| 19 MISSIONE 19 - Relazioni internazionali | | | | | | | | | | | |
| 01 Relazioni internazionali e Cooperazione allo sviluppo | 0,00 | 0,00 | 0,00 | 0,00 | 0,00 | 0,00 | 0,00 | 0,00 | 0,00 | 0,00 | 0,00 |
| TOTALE MISSIONE 19 - Relazioni internazionali | 0,00 | 0,00 | 0,00 | 0,00 | 0,00 | 0,00 | 0,00 | 0,00 | 0,00 | 0,00 | 0,00 |
| 20 MISSIONE 20 - Fondi da ripartire | | | | | | | | | | | |
| 01 Fondo di riserva | 0,00 | 0,00 | 0,00 | 0,00 | 0,00 | 0,00 | 0,00 | 0,00 | 0,00 | 0,00 | 0,00 |
| 02 Fondo crediti di dubbia esigibilità | 0,00 | 0,00 | 0,00 | 0,00 | 0,00 | 0,00 | 0,00 | 0,00 | 0,00 | 0,00 | 0,00 |
| 03 Altri fondi | 0,00 | 0,00 | 0,00 | 0,00 | 0,00 | 0,00 | 0,00 | 0,00 | 0,00 | 0,00 | 0,00 |
| TOTALE MISSIONE 20 - Fondi da ripartire | 0,00 | 0,00 | 0,00 | 0,00 | 0,00 | 0,00 | 0,00 | 0,00 | 0,00 | 0,00 | 0,00 |
| TOTALE MACROAGGREGATI | 0,00 | 1.059.082,77 | 0,00 | 0,00 | 0,00 | 1.059.082,77 | 0,00 | 0,00 | 0,00 | 0,00 | 0,00 |



COMUNE DI POSITANO

ELENCO ANALITICO DELLE RISORSE ACCANTONATE NEL RISULTATO DI AMMINISTRAZIONE AL 31/12/2019

| Capitoli di spesa (Cap/Art/Tit) | Descrizione | Risorse accantonate al 01/01/2019 (a) | Risorse accantonate applicate al bilancio 2019 (con segno -) (b) | Risorse accantonate stanziare nella spesa del bilancio esercizio 2019 (c) | Variazione degli accantonamenti effettuata in sede di rendiconto 2019 (d) | Risorse accantonate nel risultato di amministrazione al 31/12/2019 (e)=(a)+(b)+(c)+(d) |
|---------------------------------|--------------------------------------|---------------------------------------|--|---|---|--|
| Fondo anticipazioni liquidità | | | | | | |
| Gruppo 1 | | | | | | |
| | Risorse gruppo | 0,00 | 0,00 | 0,00 | 0,00 | 0,00 |
| | Totale Gruppo 1 | 0,00 | 0,00 | 0,00 | 0,00 | 0,00 |
| | Totale Fondo anticipazioni liquidità | 0,00 | 0,00 | 0,00 | 0,00 | 0,00 |



COMUNE DI POSITANO

ELENCO ANALITICO DELLE RISORSE ACCANTONATE NEL RISULTATO DI AMMINISTRAZIONE al 31/12/2019

| Capitoli di spesa (Cap/A+/Tit) | Descrizione | Risorse accantonate al 01/01/2019 (a) | Risorse accantonate applicate al bilancio 2019 (con segno -) (b) | Risorse accantonate stanziare nella spesa del bilancio esercizio 2019 (c) | Variazione degli accantonamenti effettuata in sede di rendiconto 2019 (d) | Risorse accantonate nel risultato di amministrazione al 31/12/2019 (e)=(a)+(b)+(c)+(d) |
|--|---|---------------------------------------|--|---|---|--|
| Fondo perdite società partecipate | | | | | | |
| Gruppo 2 | | | | | | |
| Risorse gruppo | | | | | | |
| 8990/0/1 - 65 | FONDO ACCANTONAMENTO PER SOCIETA' PARTECIPATE (art. 21 del d.lgs. 19.08.2016, n. 175) | 0,00 | 0,00 | 0,00 | 0,00 | 0,00 |
| Totale Gruppo 2 | | 101.930,90 | 0,00 | 0,00 | 0,00 | 101.930,90 |
| Totale Fondo perdite società partecipate | | 101.930,90 | 0,00 | 0,00 | 0,00 | 101.930,90 |



COMUNE DI POSITANO

ELENCO ANALITICO DELLE RISORSE ACCANTONATE NEL RISULTATO DI AMMINISTRAZIONE al 31/12/2019

| Capitoli di spesa (Cap/A/r/Tit) | Risorse accantonate al 01/01/2019 | Risorse accantonate applicate al bilancio 2019 (con segno -) | Risorse accantonate stanziare nella spesa del bilancio esercizio 2019 | Variazione degli accantonamenti effettuata in sede di rendiconto 2019 | Risorse accantonate nel risultato di amministrazione al 31/12/2019 |
|---------------------------------|-----------------------------------|--|---|---|--|
| | (a) | (b) | (c) | (d) | (e)=(a)+(b)+(c)+(d) |
| Fondo contenzioso | | | | | |
| Gruppo 3 | | | | | |
| Risorse gruppo | | | | | |
| 8970.0/1 - 20 | 0,00 | 0,00 | 0,00 | 0,00 | 0,00 |
| | 50.000,00 | 0,00 | 10.000,00 | 0,00 | 60.000,00 |
| Totale Gruppo 3 | 50.000,00 | 0,00 | 10.000,00 | 0,00 | 60.000,00 |
| Totale Fondo contenzioso | 50.000,00 | 0,00 | 10.000,00 | 0,00 | 60.000,00 |



COMUNE DI POSITANO

ELENCO ANALITICO DELLE RISORSE ACCANTONATE NEL RISULTATO DI AMMINISTRAZIONE al 31/12/2019

| Capitoli di spesa (Cap/Art/Tit) | Descrizione | Risorse accantonate al 01/01/2019 (a) | Risorse accantonate applicate al bilancio 2019 (con segno -) (b) | Risorse accantonate stanziare nella spesa del bilancio esercizio 2019 (c) | Variazione degli accantonamenti effettuata in sede di rendiconto 2019 (d) | Risorse accantonate nel risultato di amministrazione al 31/12/2019 (e)=(a)+(b)+(c)+(d) |
|---------------------------------|---|---------------------------------------|--|---|---|--|
| F.c.d.e | | | | | | |
| Risorse gruppo | | 0,00 | 0,00 | 0,00 | 0,00 | 0,00 |
| 8950/0/1 - 10 | FONDO CREDITI DI DUBBIA E DIFFICILE ESIGIBILITA' - PARTE CORRENTE | 2.109.339,43 | -619.131,97 | 822.307,68 | 290.870,06 | 2.603.385,20 |
| 9900/0/2 - 10 | FONDO CREDITI DI DUBBIA E DIFFICILE ESIGIBILITA' - PARTE CAPITALE | 7.908,83 | -7.908,83 | 0,00 | 876,30 | 876,30 |
| Totale F.c.d.e | | 2.117.248,26 | -627.040,80 | 822.307,68 | 291.746,36 | 2.604.261,50 |



COMUNE DI POSITANO

ELENCO ANALITICO DELLE RISORSE ACCANTONATE NEL RISULTATO DI AMMINISTRAZIONE al 31/12/2019

| Capitoli di spesa (Cap/Art/Tit) | Descrizione | Risorse accantonate al 01/01/2019 (a) | Risorse accantonate applicate al bilancio 2019 (con segno -) (b) | Risorse accantonate stanziare nella spesa del bilancio esercizio 2019 (c) | Variazione degli accantonamenti effettuata in sede di rendiconto 2019 (d) | Risorse accantonate nel risultato di amministrazione al 31/12/2019 (e)=(a)+(b)+(c)+(d) |
|---------------------------------------|-------------|---------------------------------------|--|---|---|--|
| Accantonamento residui perenti | | | | | | |
| 0/0/ - | | 0,00 | 0,00 | 0,00 | 0,00 | 0,00 |
| Totale Accantonamento residui perenti | | 0,00 | 0,00 | 0,00 | 0,00 | 0,00 |



COMUNE DI POSITANO

ELENCO ANALITICO DELLE RISORSE ACCANTONATE NEL RISULTATO DI AMMINISTRAZIONE al 31/12/2019

| Capitoli di spesa (Cap/Art/Tit) | Descrizione | Risorse accantonate al 01/01/2019 (a) | Risorse accantonate applicate al bilancio 2019 (con segno -) (b) | Risorse accantonate stanziare nella spesa del bilancio esercizio 2019 (c) | Variazione degli accantonamenti effettuata in sede di rendiconto 2019 (d) | Risorse accantonate nel risultato di amministrazione al 31/12/2019 (e)=(a)+(b)+(c)+(d) |
|------------------------------------|---|---------------------------------------|--|---|---|--|
| Gruppo 6 | | | | | | |
| Altri accantonamenti | | | | | | |
| Risorse gruppo | | | | | | |
| 8960/0/1 - 20 | FONDO ACCANTONAMENTO PER INDENNITA' DI FINE MANDATO | 0,00 | 0,00 | 0,00 | 0,00 | 0,00 |
| Totale Gruppo 6 | | 8.737,35 | 0,00 | 2.329,96 | 0,00 | 11.067,31 |
| Totale Altri accantonamenti | | 8.737,35 | 0,00 | 2.329,96 | 0,00 | 11.067,31 |
| TOTALE RISORSE ACCANTONATE | | 2.277.916,51 | -627.040,80 | 834.637,64 | 291.746,36 | 2.777.259,71 |



COMUNE DI POSITANO

ELENCO ANALITICO DELLE RISORSE VINCOLATE NEL RISULTATO DI AMMINISTRAZIONE al 31/12/2019

| Capitoli di entrata (Cap/Art/Tit) | Capitoli di spesa (Cap/Art/Tit) | Risorse vincolate nel risultato di amministrazione al 01/01/2019 | Risorse vincolate applicare al bilancio dell'esercizio 2019 | Entrate vincolate accertate nell'esercizio 2019 | Impegni esercizio 2019 finanziati da entrate vincolate accertate nell'esercizio o da quote vincolate del risultato di amministrazione | FPV al 31/12/2019 finanziato da entrate vincolate accertate nell'esercizio o da quote vincolate del risultato di amministrazione | Cancellazione residui attivi vincolati o eliminazione risorsa vinc. (+) e cancellazione residui passivi vincolati (-) | Cancellazione nel 2019 di impegni finanziati da fpv non reimputati nel 2019 dopo rend. 2018 | Risorse vincolate nel bilancio al 31/12/2019 | Risorse vincolate nel risultato di amministrazione al 31/12/2019 |
|---|---|---|--|---|--|---|--|--|--|---|
| | | (a) | (b) | (c) | (d) | (e) | (f) | (g) | (h)=(b+c-d-e+g) | (i) = (a+c-d-e-f+g) |
| (1) Vincoli derivanti da leggi e dai principi contabili | | | | | | | | | | |
| Gruppo 15 | | | | | | | | | | |
| Risorse gruppo 1390/03 - 40 - PROVENTI DELLE SANZIONI AMMINISTRATIVE PECUNIARIE PER VIOLAZIONI AL CODICE DELLA STRADA ED AL RELATIVO REGOLAMENTO DI ATTUAZIONE | SPESA FINANZIATE AI SENSI DELL'ARTICOLO 208, COMMA 4 DEL DLGS. 30.04.1992, N. 285 | 0,00 | 0,00 | 157.915,00 | 144.087,22 | 0,00 | -33,53 | 0,00 | 13.827,78 | 13.861,31 |
| Totale Gruppo 15 | | 0,00 | 0,00 | 157.915,00 | 144.087,22 | 0,00 | -33,53 | 0,00 | 13.827,78 | 13.861,31 |
| (1) Totale Vincoli derivanti da leggi e dai principi contabili | | 0,00 | 0,00 | 157.915,00 | 144.087,22 | 0,00 | -33,53 | 0,00 | 13.827,78 | 13.861,31 |



COMUNE DI POSITANO

ELENCO ANALITICO DELLE RISORSE VINCOLATE NEL RISULTATO DI AMMINISTRAZIONE al 31/12/2019

| Capitoli di entrata (Cap/Art/Tit) | Capitoli di spesa (Cap/Art/Tit) | Risorse vincolate nel risultato di amministrazione al 01/01/2019 | Risorse vincolate applicare al bilancio dell'esercizio 2019 | Entrate vincolate accertate nell'esercizio 2019 | Impegni esercizio 2019 finanziati da entrate vincolate accertate nell'esercizio o da quote vincolate del risultato di amministrazione | FPV al 31/12/2019 finanziato da entrate vincolate accertate nell'esercizio o da quote vincolate del risultato di amministrazione | Cancellazione residui attivi vincolati o eliminazione risorsa vinc. (+) e cancellazione residui passivi vincolati (-) | Cancellazione nel 2019 di impegni finanziati da fpv non reimputati nel 2019 dopo rend. 2018 | Risorse vincolate nel bilancio al 31/12/2019 | Risorse vincolate nel risultato di amministrazione al 31/12/2019 | (i) = (a+c-d-e-f+g) |
|--|---|---|--|---|--|---|--|--|--|---|---------------------|
| (a) | (b) | (c) | (d) | (e) | (f) | (g) | (h)=(b+c-d-e+g) | (i) | | | |
| (2) Vincoli derivanti da trasferimenti | | | | | | | | | | | |
| Gruppo 14 | | | | | | | | | | | |
| Risorse gruppo 610/0/2 - 20 TRASFERIMENTO PER FORNITURA GRATUITA LIBRI DI TESTO L. 23.11.1998, N. 448, ART. 27 - SPESA CAP. 3150 | 3150/0/1 - 20 UTILIZZO CONTRIBUTO PER FORNITURA GRATUITA LIBRI DI TESTO - ENTRATA CAP. 610 | 19.878,17 | 0,00 | 6.837,23 | 539,17 | 0,00 | 0,00 | 0,00 | 6.298,06 | 26.176,23 | |
| 557/0/2 - 10 CONTRIBUTO PER GLI INTERVENTI DEI COMUNI (EX FONDO SVILUPPO INVESTIMENTI) | SPESA PER PAGAMENTO RATE DI AMMORTAMENTO DEI MUTUI | 0,00 | 0,00 | 27.879,89 | 27.879,89 | 0,00 | 0,00 | 0,00 | 0,00 | 0,00 | |
| 575/0/2 - 20 CONTRIBUTO DALLO STATO PER MENSE SCOLASTICHE - SPESA CAP.3400 | 3400/0/1 - 20 SPESA PER IL SERVIZIO DELLE MENSE SCOLASTICHE | 0,00 | 0,00 | 4.535,61 | 4.535,61 | 0,00 | 0,00 | 0,00 | 0,00 | 0,00 | |
| 584/0/2 - 20 TRASFERIMENTO DALLO STATO A COPERTURA DELLE SPESA PER ELEZIONI PER CUI E' PREVISTO IL RIMBORSO DAL MINISTERO DELL'INTERNO | SPESA PER ELEZIONI | 0,00 | 0,00 | 9.152,06 | 9.152,06 | 0,00 | 0,00 | 0,00 | 0,00 | 0,00 | |
| 605/0/2 - 40 CONTRIBUTO DALLO STATO PER OPERAZIONE SPIAGGE SICURE | SPESA PER ASSUNZIONE DI PERSONALE A TEMPO DETERMINATO E PER LAVORO STRAORDINARIO | 0,00 | 0,00 | 42.000,00 | 42.000,00 | 0,00 | 0,00 | 0,00 | 0,00 | 0,00 | |
| 940/0/2 - 20 CONTRIBUTO DA ISTAT PER CENSIMENTI | SPESA PER CENSIMENTI | 0,00 | 0,00 | 3.727,00 | 3.727,00 | 0,00 | 0,00 | 0,00 | 0,00 | 0,00 | |
| 720/0/2 - 65 CONTRIBUTO REGIONALE PER FINANZIAMENTO QUOTA PARTE RATE DI AMMORTAMENTO MUTUI PER REALIZZAZIONE OPERE PUBBLICHE | SPESA PER PAGAMENTO RATE DI AMMORTAMENTO DEI MUTUI | 0,00 | 0,00 | 167.153,66 | 167.153,66 | 0,00 | 0,00 | 0,00 | 0,00 | 0,00 | |



COMUNE DI POSITANO

ELENCO ANALITICO DELLE RISORSE VINCOLATE NEL RISULTATO DI AMMINISTRAZIONE al 31/12/2019

| Capitoli di entrata (Cap/A/T/t) | Capitoli di spesa (Cap/A/T/t) | Risorse vincolate nel risultato di amministrazione al 01/01/2019 (a) | Risorse vincolate applicare al bilancio dell'esercizio 2019 (b) | Entrate vincolate accertate nell'esercizio 2019 (c) | Impegni esercizio 2019 finanziati da entrate vincolate accertate nell'esercizio o da quote vincolate del risultato di amministrazione (d) | FPV al 31/12/2019 finanziato da entrate vincolate accertate nell'esercizio o da quote vincolate del risultato di amministrazione (e) | Cancellazione residui attivi vincolati o eliminazione risorsa vinc. (+) e cancellazione residui passivi vincolati (-) (f) | Cancellazione nel 2019 di impegni finanziati da fpv non reimputati nel 2019 dopo rend. 2018 (g) | Risorse vincolate nel bilancio al 31/12/2019 (h)=(b+c-d-e+g) | Risorse vincolate nel risultato di amministrazione al 31/12/2019 (i) = (a+c-d-e+f+g) |
|--|--|--|---|--|---|--|---|---|---|--|
| (2) Vincoli derivanti da trasferimenti | | | | | | | | | | |
| Gruppo 14 | | | | | | | | | | |
| 840/0/2 - 20 CONTRIBUTO REGIONALE PER LE MANIFESTAZIONI TURISTICHE - SPESA CAPP.8350, 8360, 8390 | SPESA PER LA REALIZZAZIONE DELLE MANIFESTAZIONI TURISTICHE | 0,00 | 0,00 | 45.500,00 | 45.500,00 | 0,00 | 0,00 | 0,00 | 0,00 | 0,00 |
| 860/0/2 - 05 TRASFERIMENTO REGIONALE PER ATTIVITA' IN FAVORE DEI GIOVANI | SPESA PER ATTIVITA' IN FAVORE DEI GIOVANI | 0,00 | 0,00 | 41.300,00 | 41.300,00 | 0,00 | 0,00 | 0,00 | 0,00 | 0,00 |
| 4760/0/4 - 65 CONTRIBUTO REGIONALE PER LAVORI DI SOMMA URGENZA SUL TERRITORIO - SPESA CAP. 13860 | 13860/0/2 - 65 SPESA PER LAVORI DI SOMMA URGENZA SUL TERRITORIO | 0,00 | 0,00 | 55.000,00 | 55.000,00 | 0,00 | 0,00 | 0,00 | 0,00 | 0,00 |
| 4770/0/4 - 65 CONTRIBUTO DALLO STATO PER AMPLIAMENTO SCAVO ARCHEOLOGICO VILLA ROMANA - SPESA CAP. 13870 | 13870/0/2 - 65 UTILIZZO CONTRIBUTO STATALE PER AMPLIAMENTO SCAVO ARCHEOLOGICO VILLA ROMANA - ENTRATA CAP. 4770 | 0,00 | 0,00 | 1.900.000,00 | 900.000,00 | 1.000.000,00 | 0,00 | 0,00 | 0,00 | 0,00 |
| 4780/0/4 - 65 CONTRIBUTO DALLO STATO PER OPERE DI MESSA IN SICUREZZA DI EDIFICI PUBBLICI - SPESA CAP. 13880 | 13880/0/2 - 65 UTILIZZO CONTRIBUTO STATALE PER OPERE DI MESSA IN SICUREZZA DI EDIFICI PUBBLICI | 0,00 | 0,00 | 50.000,00 | 50.000,00 | 0,00 | 0,00 | 0,00 | 0,00 | 0,00 |
| 4810/0/4 - 65 CONTRIBUTO DALLO STATO PER EFFICIENTAMENTO ENERGETICO IMPIANTO DI PUBBL. ILLUMINAZIONE DI VIA PASITEA E DI VIA C. COLOMBO - STRALCIO-SPESA CAP. 13910 | 13910/0/2 - 65 UTILIZZO CONTRIBUTO STATALE PER EFFICIENTAMENTO ENERGETICO IMPIANTO DI PUBBL. ILLUMINAZ. DI VIA PASITEA E DI VIA C. COLOMBO - STRALCIO-ENTRATA CAP. 4810 | 0,00 | 0,00 | 49.951,11 | 49.951,11 | 0,00 | 0,00 | 0,00 | 0,00 | 0,00 |
| Totale Gruppo 14 | | 19.878,17 | 0,00 | 2.403.036,56 | 1.396.738,50 | 1.000.000,00 | 0,00 | 0,00 | 6.298,06 | 26.176,23 |



COMUNE DI POSITANO

ELENCO ANALITICO DELLE RISORSE VINCOLATE NEL RISULTATO DI AMMINISTRAZIONE al 31/12/2019

| Capitoli di entrata (Cap/Art/Tit) | Capitoli di spesa (Cap/Art/Tit) | Risorse vincolate nel risultato di amministrazione al 01/01/2019 | Risorse vincolate applicare al bilancio 2019 | Entrate vincolate accertate nell'esercizio 2019 | Impegni esercizio 2019 finanziati da entrate vincolate accertate nell'esercizio o da quote vincolate del risultato di amministrazione | FPV al 31/12/2019 finanziato da entrate vincolate accertate nell'esercizio o da quote vincolate del risultato di amministrazione | Cancellazione residui attivi vincolati o eliminazione risorsa vinc. (+) e cancellazione residui passivi vincolati (-) | Cancellazione nel 2019 di impegni finanziati da fpv non reimputati nel 2019 dopo rend. 2018 | Risorse vincolate nel bilancio al 31/12/2019 | Risorse vincolate nel risultato di amministrazione al 31/12/2019 |
|---|------------------------------------|---|--|---|--|---|--|--|--|---|
| | | (a) | (b) | (c) | (d) | (e) | (f) | (g) | (h)=(b+c-d-e+g) | (i) = (a+c-d-e-f+g) |
| (2) Vincoli derivanti da trasferimenti | | | | | | | | | | |
| | | 19.878,17 | 0,00 | 2.403.036,56 | 1.396.738,50 | 1.000.000,00 | 0,00 | 0,00 | 6.298,06 | 26.176,23 |
| (2) Totale Vincoli derivanti da trasferimenti | | | | | | | | | | |



COMUNE DI POSITANO

ELENCO ANALITICO DELLE RISORSE VINCOLATE NEL RISULTATO DI AMMINISTRAZIONE al 31/12/2019

| Capitoli di entrata (Cap/Ar/Tit) | Capitoli di spesa (Cap/Ar/Tit) | Risorse vincolate nel risultato di amministrazione al 01/01/2019 | Risorse vincolate applicative al bilancio 2019 | Entrate vincolate accertate nell'esercizio 2019 | Impegni esercizio 2019 finanziati da entrate vincolate accertate nell'esercizio o da quote vincolate del risultato di amministrazione | FPV al 31/12/2019 finanziato da entrate vincolate accertate nell'esercizio o da quote vincolate del risultato di amministrazione | Cancellazione residui attivi vincolati o eliminazione risorsa vinc. (+) e cancellazione residui passivi vincolati (-) | Cancellazione nel 2019 di impegni finanziati da fpv non reimputati nel 2019 dopo rend. 2018 | Risorse vincolate nel bilancio al 31/12/2019 | Risorse vincolate nel risultato di amministrazione al 31/12/2019 |
|--|--|---|--|---|--|---|--|--|--|---|
| | | (a) | (b) | (c) | (d) | (e) | (f) | (g) | (h)=(b+c-d-e+g) | (i) = (a+c-d-e-f+g) |
| (3) Vincoli derivanti dalla contrazione di mutui | | | | | | | | | | |
| Gruppo 16 | | | | | | | | | | |
| Risorse gruppo 40100/6 - 65 MUTUI PER RIQUALIFICAZIONE AREA DENOMINATA CASCIATA PER ATTIVITA' TURISTICHE RICREATIVE ALL'APERTO -POS. 4464541.00e01 | SPESA PER LA REALIZZAZIONE DI OPERE PUBBLICHE | 97.064,00 | 97.064,00 | 0,00 | 97.064,00 | 0,00 | 0,00 | 0,00 | 0,00 | 0,00 |
| 4830/0/6 - 65 MUTUO ICS PER RIQUALIFICAZIONE CAMPO DI CALCIO ANNESSO AL CENTRO SPORTIVO V. DE SICA - SPESA CAP. 13850 | 13850/0/2 - 65 RIQUALIFICAZIONE CAMPO DI CALCIO ANNESSO AL CENTRO SPORTIVO V. DE SICA | 0,00 | 0,00 | 499.215,00 | 0,00 | 499.215,00 | 0,00 | 0,00 | 0,00 | 0,00 |
| Totale Gruppo 16 | | 97.064,00 | 97.064,00 | 499.215,00 | 97.064,00 | 499.215,00 | 0,00 | 0,00 | 0,00 | 0,00 |
| (3) Totale Vincoli derivanti dalla contrazione di mutui | | 97.064,00 | 97.064,00 | 499.215,00 | 97.064,00 | 499.215,00 | 0,00 | 0,00 | 0,00 | 0,00 |
| TOTALE RISORSE VINCOLATE | | 116.942,17 | 97.064,00 | 3.060.166,56 | 1.637.889,72 | 1.499.215,00 | -33,53 | 0,00 | 20.125,84 | 40.037,54 |



COMUNE DI POSITANO

RISORSE VINCOLATE NEL RISULTATO DI AMMINISTRAZIONE al 31/12/2019

| QUOTE ACCANTONATE RIGUARDANTI LE RISORSE VINCOLATE | Accantonato in assestamento | Accantonato a rendiconto |
|--|-----------------------------|--------------------------|
| Totale quote accantonate riguardanti le risorse vincolate da legge | 0,00 | 0,00 |
| Totale quote accantonate riguardanti le risorse vincolate da trasferimenti | 0,00 | 0,00 |
| Totale quote accantonate riguardanti le risorse vincolate da finanziamenti | 0,00 | 0,00 |
| TOTALE QUOTE ACCANTONATE RIGUARDANTI LE RISORSE VINCOLATE | 0,00 | 0,00 |

| RISORSE VINCOLATE AL NETTO DI QUELLE CHE SONO STATE OGGETTO DI ACCANTONAMENTI | Risorse vincolate nette nel bilancio al 31/12/2019 | Risorse vincolate nette nel risultato di amministrazione al |
|---|--|---|
| Totale risorse vincolate da legge al netto di quelle che sono state oggetto di accantonamenti | 13.827,78 | 13.861,31 |
| Totale risorse vincolate da trasferimenti al netto di quelle che sono state oggetto di accantonamenti | 6.298,06 | 26.176,23 |
| Totale risorse vincolate da finanziamenti al netto di quelle che sono state oggetto di accantonamenti | 0,00 | 0,00 |
| TOTALE RISORSE VINCOLATE AL NETTO DI QUELLE CHE SONO STATE OGGETTO DI ACCANTONAMENTI | 20.125,84 | 40.037,54 |



COMUNE DI POSITANO

ELENCO ANALITICO DELLE RISORSE DESTINATE AGLI INVESTIMENTI NEL RISULTATO DI AMMINISTRAZIONE AL 31/12/2019

| Capitoli di entrata (Cap/Art/Tit) | Descrizione entrata | Capitoli di spesa (Cap/Art/Tit) | Descrizione spesa | Risorse destinate agli investimenti al 01/01/2019 | Entrate destinate agli investimenti accertate nell'esercizio 2019 | Impegni esercizio 2019 finanziati da entrate destinate accertate nell'esercizio o da quote destinate del risultato di amministrazione | FPV al 31/12/2019 finanziato da entrate destinate accertate nell'esercizio o da quote destinate del risultato di amministrazione | Cancellazione residui attivi costituiti da risorse destinate agli inv. o eliminazione risorsa destinata (+) e canc. residui passivi finanziati da risorse destinate (-) | Risorse destinate agli investimenti al 31/12/2019 |
|---|---|------------------------------------|--|---|--|--|--|--|---|
| | | | | (a) | (b) | (c) | (d) | (e) | (f) |
| Quote destinate agli investimenti | | | | | | | | | |
| Gruppo 12 | | | | | | | | | |
| Risorse gruppo | Vincoli destinati agli investimenti | | | 0,00 | 0,00 | 0,00 | 0,00 | 0,00 | 0,00 |
| 2600/0/4 - 65 | PROVENTI DERIVANTI DA CONCESSIONI CIMITERIALI | 13640/0/2 - 65 | LAVORI DI MANUTENZIONE STRAORDINARIA AI CIMITERI COMUNALI | 0,00 | 22.000,00 | 0,00 | 22.000,00 | 0,00 | 0,00 |
| 3035/0/4 - 80 | ONERI CONCESSORI PER PERMESSI A COSTRUIRE E/O DI A - SPESA CAP. 12555 | 12555/0/2 - 65 | UTILIZZO ONERI CONCESSORI PER PERMESSI A COSTRUIRE E/O DIA - ENTRATA CAP. 3035 | 0,00 | 16.225,48 | 0,00 | 8.000,00 | 0,00 | 8.225,48 |
| 3040/0/4 - 80 | ONERI CONCESSORI PER LA SANATORIA DEGLI ABUSI EDI LIZI - SPESA CAP. 12560 | 12560/0/2 - 65 | OPERE DI URBANIZZAZIONE PRIMARIA E SECONDARIA CON PROVENTI DEL CONDONO EDILIZIO - ENTRATA CAP. 3040 | 510.000,00 | 110.000,00 | 8.304,54 | 101.695,46 | -100,00 | 510.100,00 |
| 3110/0/4 - 80 | PROVENTI PER SANZIONI EX ART. 167 D.LGS. 42/2004 (DAN NO AMBIENTALE) - SPESA CA P. 12470 | 12470/0/2 - 65 | UTILIZZO PROVENTI PER SANZIONI EX ART. 167 D.LGS. 42/2004 PER LAVORI - ENTRATA CAP. 3110 | 0,00 | 83.888,24 | 0,00 | 60.000,00 | -2.851,31 | 26.739,55 |
| 3170/0/4 - 80 | CONGUAGLIO OBLAZIONE C ONDONI EDILIZI (legge n. 326/ 2003, art. 32, c. 41) - SPESA C AP. 12595 | 12595/0/2 - 65 | UTILIZZO CONGUAGLIO OBLAZIONE CONDONI EDILIZI (legge n. 326/2003, art. 32, c. 41) - ENTRATA CAP. 3170 | 0,00 | 28.000,00 | 0,00 | 28.000,00 | 0,00 | 0,00 |
| Totale Gruppo | 12 | | | 510.000,00 | 260.113,72 | 8.304,54 | 219.695,46 | -2.951,31 | 545.065,03 |
| Totale quote destinate agli investimenti | | | | 510.000,00 | 260.113,72 | 8.304,54 | 219.695,46 | -2.951,31 | 545.065,03 |



COMUNE DI POSITANO

ELENCO ANALITICO DELLE RISORSE DESTINATE AGLI INVESTIMENTI NEL RISULTATO DI AMMINISTRAZIONE AL 31/12/2019

| Capitoli di entrata (Cap/Art/Tit) | Descrizione entrata | Capitoli di spesa (Cap/Art/Tit) | Descrizione spesa | Risorse destinate agli investimenti al 01/01/2019 | Entrate destinate agli investimenti accertate nell'esercizio 2019 | Impegni esercizio 2019 finanziati da entrate destinate accertate nell'esercizio o da quote destinate del risultato di amministrazione | FPV al 31/12/2019 finanziato da entrate destinate accertate nell'esercizio o da quote destinate del risultato di amministrazione | Cancellazione residui attivi costituiti da risorse destinate agli investimenti inv. o eliminazione risorsa destinata (+) e canc. residui passivi finanziati da risorse destinate (-) | Risorse destinate agli investimenti al 31/12/2019 |
|--|---------------------|------------------------------------|-------------------|--|--|--|--|--|---|
| | | | | (a) | (b) | (c) | (d) | (e) | (f) |
| | | | | 510.000,00 | 260.113,72 | 8.304,54 | 219.595,46 | -2.951,31 | 545.065,03 |
| TOTALE RISORSE DESTINATE AGLI INVESTIMENTI | | | | | | | | | |
| | | | | Totale quote accantonate nel risultato di amministrazione riguardanti le risorse destinate agli investimenti | | | | | |
| | | | | Totale risorse destinate agli investimenti nel risultato di amministrazione presunto al netto di quelle che sono state oggetto di accantonamenti | | | | | |
| | | | | | | | | | 545.065,03 |

| | |
|----------------------------------|---|
| Ente Codice | 000043538 |
| Ente Descrizione | COMUNE DI POSITANO |
| Categoria | Province - Comuni - Citta' metropolitane - Unioni di Comuni |
| Sotto Categoria | COMUNI |
| Periodo | ANNUALE 2019 |
| Prospetto | INCASSI |
| Tipo Report | Semplice |
| Data ultimo aggiornamento | 08-mag-2020 |
| Data stampa | 11-mag-2020 |
| Importi in EURO | |

| | | Importo nel periodo | Importo a tutto il periodo |
|--|---|---------------------|----------------------------|
| 1.00.00.00.000 Entrate correnti di natura tributaria, contributiva e perequativa | | 6.937.366,60 | 6.937.366,60 |
| 1.01.00.00.000 Tributi | | 6.923.698,55 | 6.923.698,55 |
| 1.01.01.00.000 Imposte, tasse e proventi assimilati | | 6.923.698,55 | 6.923.698,55 |
| 1.01.01.06.001 | Imposta municipale propria riscossa a seguito dell'attivita' ordinaria di gestione | 1.869.458,52 | 1.869.458,52 |
| 1.01.01.06.002 | Imposte municipale propria riscosse a seguito di attivita' di verifica e controllo | 372.706,24 | 372.706,24 |
| 1.01.01.08.002 | Imposta comunale sugli immobili (ICI) riscossa a seguito di attivita' di verifica e controllo | 88.506,91 | 88.506,91 |
| 1.01.01.16.001 | Addizionale comunale IRPEF riscossa a seguito dell'attivita' ordinaria di gestione | 314.299,95 | 314.299,95 |
| 1.01.01.41.001 | Imposta di soggiorno riscossa a seguito dell'attivita' ordinaria di gestione | 1.829.413,48 | 1.829.413,48 |
| 1.01.01.51.001 | Tassa smaltimento rifiuti solidi urbani riscossa a seguito dell'attivita' ordinaria di gestione | 2.142.835,04 | 2.142.835,04 |
| 1.01.01.51.002 | Tassa smaltimento rifiuti solidi urbani riscossa a seguito di attivita' di verifica e controllo | 217.931,16 | 217.931,16 |
| 1.01.01.53.001 | Imposta comunale sulla pubblicita' e diritto sulle pubbliche affissioni riscossa a seguito dell'attivita' ordinaria di gestione | 769,91 | 769,91 |
| 1.01.01.61.001 | Tributo comunale sui rifiuti e sui servizi | 39.037,84 | 39.037,84 |
| 1.01.01.99.001 | Altre imposte, tasse e proventi assimilati n.a.c. riscosse a seguito dell'attivita' ordinaria di gestione | 25.517,26 | 25.517,26 |
| 1.01.01.99.002 | Altre imposte, tasse e proventi assimilati n.a.c. riscosse a seguito di attivita' di verifica e controllo | 23.222,24 | 23.222,24 |
| 1.03.00.00.000 Fondi perequativi | | 13.668,05 | 13.668,05 |
| 1.03.01.00.000 Fondi perequativi da Amministrazioni Centrali | | 13.668,05 | 13.668,05 |
| 1.03.01.01.001 | Fondi perequativi dallo Stato | 13.668,05 | 13.668,05 |
| 2.00.00.00.000 Trasferimenti correnti | | 491.704,03 | 491.704,03 |
| 2.01.00.00.000 Trasferimenti correnti | | 491.704,03 | 491.704,03 |
| 2.01.01.00.000 Trasferimenti correnti da Amministrazioni pubbliche | | 464.060,51 | 464.060,51 |
| 2.01.01.01.001 | Trasferimenti correnti da Ministeri | 71.780,01 | 71.780,01 |
| 2.01.01.01.013 | Trasferimenti correnti da enti e istituzioni centrali di ricerca e Istituti e stazioni sperimentali per la ricerca | 1.657,00 | 1.657,00 |
| 2.01.01.02.001 | Trasferimenti correnti da Regioni e province autonome | 366.709,89 | 366.709,89 |
| 2.01.01.02.003 | Trasferimenti correnti da Comuni | 23.913,61 | 23.913,61 |
| 2.01.03.00.000 Trasferimenti correnti da Imprese | | 27.643,52 | 27.643,52 |
| 2.01.03.01.999 | Sponsorizzazioni da altre imprese | 27.643,52 | 27.643,52 |
| 3.00.00.00.000 Entrate extratributarie | | 2.905.671,52 | 2.905.671,52 |
| 3.01.00.00.000 Vendita di beni e servizi e proventi derivanti dalla gestione dei beni | | 2.417.430,84 | 2.417.430,84 |
| 3.01.01.00.000 Vendita di beni | | 2.554,50 | 2.554,50 |
| 3.01.01.01.001 | Proventi dalla vendita di beni di consumo | 2.554,50 | 2.554,50 |
| 3.01.02.00.000 Entrate dalla vendita e dall'erogazione di servizi | | 1.320.537,15 | 1.320.537,15 |
| 3.01.02.01.008 | Proventi da mense | 28.979,50 | 28.979,50 |
| 3.01.02.01.011 | Proventi da servizi turistici | 1.830,00 | 1.830,00 |

000043538 - COMUNE DI POSITANO

Importo nel periodo **Importo a tutto il periodo**

| | | | |
|----------------|--|------------|------------|
| 3.01.02.01.013 | Proventi da teatri, musei, spettacoli, mostre | 133.037,86 | 133.037,86 |
| 3.01.02.01.014 | Proventi da trasporti funebri, pompe funebri, illuminazione votiva | 15.713,54 | 15.713,54 |
| 3.01.02.01.020 | Proventi da parcheggi custoditi e parchimetri | 220.393,50 | 220.393,50 |
| 3.01.02.01.032 | Proventi da diritti di segreteria e rogito | 18.189,55 | 18.189,55 |
| 3.01.02.01.033 | Proventi da rilascio documenti e diritti di cancelleria | 186.385,71 | 186.385,71 |
| 3.01.02.01.035 | Proventi da autorizzazioni | 49.958,20 | 49.958,20 |
| 3.01.02.01.999 | Proventi da servizi n.a.c. | 666.049,29 | 666.049,29 |

3.01.03.00.000 Proventi derivanti dalla gestione dei beni **1.094.339,19** **1.094.339,19**

| | | | |
|----------------|---|------------|------------|
| 3.01.03.01.001 | Diritti reali di godimento | 34.622,94 | 34.622,94 |
| 3.01.03.01.002 | Canone occupazione spazi e aree pubbliche | 991.867,84 | 991.867,84 |
| 3.01.03.01.003 | Proventi da concessioni su beni | 16.470,00 | 16.470,00 |
| 3.01.03.02.002 | Locazioni di altri beni immobili | 51.378,41 | 51.378,41 |

3.02.00.00.000 Proventi derivanti dall'attività di controllo e repressione delle irregolarità e degli illeciti **400.600,92** **400.600,92**

3.02.02.00.000 Entrate da famiglie derivanti dall'attività di controllo e repressione delle irregolarità e degli illeciti **400.600,92** **400.600,92**

| | | | |
|----------------|---|------------|------------|
| 3.02.02.01.002 | Proventi da multe e sanzioni per violazioni delle norme di polizia amministrativa a carico delle famiglie | 12.824,61 | 12.824,61 |
| 3.02.02.01.003 | Proventi da multe e sanzioni per violazioni delle norme urbanistiche a carico delle famiglie | 25.893,72 | 25.893,72 |
| 3.02.02.01.004 | Proventi da multe e sanzioni per violazioni delle norme del codice della strada a carico delle famiglie | 361.882,59 | 361.882,59 |
| 3.02.02.01.999 | Proventi da altre multe, ammende, sanzioni e oblazioni a carico delle famiglie | 0,00 | 0,00 |

3.03.00.00.000 Interessi attivi **612,95** **612,95**

3.03.03.00.000 Altri interessi attivi **612,95** **612,95**

| | | | |
|----------------|--|--------|--------|
| 3.03.03.03.001 | Interessi attivi da conti della tesoreria dello Stato o di altre Amministrazioni pubbliche | 11,51 | 11,51 |
| 3.03.03.99.999 | Altri interessi attivi da altri soggetti | 601,44 | 601,44 |

3.05.00.00.000 Rimborsi e altre entrate correnti **87.026,81** **87.026,81**

3.05.02.00.000 Rimborsi in entrata **42.335,67** **42.335,67**

| | | | |
|----------------|---|-----------|-----------|
| 3.05.02.03.001 | Entrate da rimborsi, recuperi e restituzioni di somme non dovute o incassate in eccesso da Amministrazioni Centrali | 31.618,85 | 31.618,85 |
| 3.05.02.03.002 | Entrate da rimborsi, recuperi e restituzioni di somme non dovute o incassate in eccesso da Amministrazioni Locali | 154,97 | 154,97 |
| 3.05.02.03.003 | Entrate da rimborsi, recuperi e restituzioni di somme non dovute o incassate in eccesso da Enti Previdenziali | 244,08 | 244,08 |
| 3.05.02.03.004 | Entrate da rimborsi, recuperi e restituzioni di somme non dovute o incassate in eccesso da Famiglie | 9.827,77 | 9.827,77 |
| 3.05.02.03.005 | Entrate da rimborsi, recuperi e restituzioni di somme non dovute o incassate in eccesso da Imprese | 490,00 | 490,00 |

3.05.99.00.000 Altre entrate correnti n.a.c. **44.691,14** **44.691,14**

| | | | |
|----------------|---|-----------|-----------|
| 3.05.99.02.001 | Fondi incentivanti il personale (art. 113 del d.lgs. 50/2016) | 42.898,14 | 42.898,14 |
| 3.05.99.99.999 | Altre entrate correnti n.a.c. | 1.793,00 | 1.793,00 |

4.00.00.00.000 Entrate in conto capitale **613.372,80** **613.372,80**

4.02.00.00.000 Contributi agli investimenti **314.768,69** **314.768,69**

| | | Importo nel periodo | Importo a tutto il periodo |
|--|---|---------------------|----------------------------|
| 4.02.01.00.000 Contributi agli investimenti da amministrazioni pubbliche | | 314.768,69 | 314.768,69 |
| 4.02.01.01.002 | Contributi agli investimenti da Ministero dell'Istruzione - Istituzioni Scolastiche | 108.624,64 | 108.624,64 |
| 4.02.01.02.001 | Contributi agli investimenti da Regioni e province autonome | 206.144,05 | 206.144,05 |
| 4.04.00.00.000 Entrate da alienazione di beni materiali e immateriali | | 51.270,32 | 51.270,32 |
| 4.04.01.00.000 Alienazione di beni materiali | | 21.770,32 | 21.770,32 |
| 4.04.01.10.001 | Alienazione di diritti reali | 21.770,32 | 21.770,32 |
| 4.04.02.00.000 Cessione di Terreni e di beni materiali non prodotti | | 29.500,00 | 29.500,00 |
| 4.04.02.01.999 | Cessione di terreni n.a.c. | 29.500,00 | 29.500,00 |
| 4.05.00.00.000 Altre entrate in conto capitale | | 247.333,79 | 247.333,79 |
| 4.05.01.00.000 Permessi di costruire | | 247.333,79 | 247.333,79 |
| 4.05.01.01.001 | Permessi di costruire | 247.333,79 | 247.333,79 |
| 6.00.00.00.000 Accensione Prestiti | | 575.526,97 | 575.526,97 |
| 6.03.00.00.000 Accensione mutui e altri finanziamenti a medio lungo termine | | 575.526,97 | 575.526,97 |
| 6.03.01.00.000 Finanziamenti a medio lungo termine | | 575.526,97 | 575.526,97 |
| 6.03.01.04.003 | Accensione mutui e altri finanziamenti a medio lungo termine da Cassa Depositi e Prestiti - SPA | 76.311,97 | 76.311,97 |
| 6.03.01.04.999 | Accensione mutui e altri finanziamenti a medio lungo termine da altre imprese | 499.215,00 | 499.215,00 |
| 9.00.00.00.000 Entrate per conto terzi e partite di giro | | 1.159.073,67 | 1.159.073,67 |
| 9.01.00.00.000 Entrate per partite di giro | | 1.039.043,95 | 1.039.043,95 |
| 9.01.01.00.000 Altre ritenute | | 596.708,52 | 596.708,52 |
| 9.01.01.01.001 | Ritenuta del 4% sui contributi pubblici | 200,00 | 200,00 |
| 9.01.01.02.001 | Ritenute per scissione contabile IVA (split payment) | 596.508,52 | 596.508,52 |
| 9.01.02.00.000 Ritenute su redditi da lavoro dipendente | | 388.760,06 | 388.760,06 |
| 9.01.02.01.001 | Ritenute erariali su redditi da lavoro dipendente per conto terzi | 257.755,31 | 257.755,31 |
| 9.01.02.02.001 | Ritenute previdenziali e assistenziali su redditi da lavoro dipendente per conto terzi | 113.834,88 | 113.834,88 |
| 9.01.02.99.999 | Altre ritenute al personale dipendente per conto di terzi | 17.169,87 | 17.169,87 |
| 9.01.03.00.000 Ritenute su redditi da lavoro autonomo | | 53.575,37 | 53.575,37 |
| 9.01.03.01.001 | Ritenute erariali su redditi da lavoro autonomo per conto terzi | 53.575,37 | 53.575,37 |
| 9.02.00.00.000 Entrate per conto terzi | | 120.029,72 | 120.029,72 |
| 9.02.04.00.000 Depositi di/presso terzi | | 10.936,08 | 10.936,08 |
| 9.02.04.01.001 | Costituzione di depositi cauzionali o contrattuali di terzi | 10.936,08 | 10.936,08 |
| 9.02.05.00.000 Riscossione imposte e tributi per conto terzi | | 109.093,64 | 109.093,64 |
| 9.02.05.01.001 | Riscossione di imposte di natura corrente per conto di terzi | 109.093,64 | 109.093,64 |
| Entrate da regolarizzare | | 0,00 | 0,00 |

000043538 - COMUNE DI POSITANO


Importo nel periodo Importo a tutto il periodo

| | | | |
|------------------------|---|------|------|
| 0.00.0 0.99.9 99 | ALTRI INCASSI DA REGOLARIZZARE (riscossioni codificate dal tesoriere) | 0,00 | 0,00 |
|------------------------|---|------|------|

TOTALE INCASSI

12.682.715,59

12.682.715,59

IL SEGRETARIO COMUNALE
dott. Alberto De StefanoIL RESPONSABILE DELL'AREA ECONOMICO-FINANZIARIA
dott. Giampaolo CicaleseIL SINDACO
Michele De Lucia

| | |
|----------------------------------|---|
| Ente Codice | 000043538 |
| Ente Descrizione | COMUNE DI POSITANO |
| Categoria | Province - Comuni - Citta' metropolitane - Unioni di Comuni |
| Sotto Categoria | COMUNI |
| Periodo | ANNUALE 2019 |
| Prospetto | PAGAMENTI |
| Tipo Report | Semplice |
| Data ultimo aggiornamento | 08-mag-2020 |
| Data stampa | 11-mag-2020 |
| Importi in EURO | |

000043538 - COMUNE DI POSITANO

| | | Importo nel periodo | Importo a tutto il periodo |
|---|---|---------------------|----------------------------|
| 1.00.00.00.000 Spese correnti | | 7.407.881,82 | 7.407.881,82 |
| 1.01.00.00.000 Redditi da lavoro dipendente | | 1.428.531,08 | 1.428.531,08 |
| 1.01.01.00.000 Retribuzioni lorde | | 1.115.498,65 | 1.115.498,65 |
| 1.01.01.01.001 | Arretrati per anni precedenti corrisposti al personale a tempo indeterminato | 4.978,38 | 4.978,38 |
| 1.01.01.01.002 | Voci stipendiali corrisposte al personale a tempo indeterminato | 767.067,18 | 767.067,18 |
| 1.01.01.01.003 | Straordinario per il personale a tempo indeterminato | 16.110,06 | 16.110,06 |
| 1.01.01.01.004 | Indennita' ed altri compensi, esclusi i rimborsi spesa per missione, corrisposti al personale a tempo indeterminato | 186.650,45 | 186.650,45 |
| 1.01.01.01.006 | Voci stipendiali corrisposte al personale a tempo determinato | 120.551,38 | 120.551,38 |
| 1.01.01.01.007 | Straordinario per il personale a tempo determinato | 4.997,26 | 4.997,26 |
| 1.01.01.01.008 | Indennita' ed altri compensi, esclusi i rimborsi spesa documentati per missione, corrisposti al personale a tempo determinato | 8.041,94 | 8.041,94 |
| 1.01.01.02.002 | Buoni pasto | 7.102,00 | 7.102,00 |
| 1.01.02.00.000 Contributi sociali a carico dell'ente | | 313.032,43 | 313.032,43 |
| 1.01.02.01.001 | Contributi obbligatori per il personale | 275.110,06 | 275.110,06 |
| 1.01.02.01.002 | Contributi previdenza complementare | 9.800,00 | 9.800,00 |
| 1.01.02.01.003 | Contributi per Indennita' di fine rapporto erogata tramite INPS | 28.122,37 | 28.122,37 |
| 1.02.00.00.000 Imposte e tasse a carico dell'ente | | 105.238,36 | 105.238,36 |
| 1.02.01.00.000 Imposte, tasse e proventi assimilati a carico dell'ente | | 105.238,36 | 105.238,36 |
| 1.02.01.01.001 | Imposta regionale sulle attivita' produttive (IRAP) | 101.036,06 | 101.036,06 |
| 1.02.01.02.001 | Imposta di registro e di bollo | 2.999,76 | 2.999,76 |
| 1.02.01.09.001 | Tassa di circolazione dei veicoli a motore (tassa automobilistica) | 1.202,54 | 1.202,54 |
| 1.03.00.00.000 Acquisto di beni e servizi | | 4.468.536,33 | 4.468.536,33 |
| 1.03.01.00.000 Acquisto di beni | | 143.173,64 | 143.173,64 |
| 1.03.01.01.001 | Giornali e riviste | 279,00 | 279,00 |
| 1.03.01.01.002 | Pubblicazioni | 5.061,75 | 5.061,75 |
| 1.03.01.02.001 | Carta, cancelleria e stampati | 29.172,32 | 29.172,32 |
| 1.03.01.02.002 | Carburanti, combustibili e lubrificanti | 7.149,30 | 7.149,30 |
| 1.03.01.02.004 | Vestiaro | 21.762,85 | 21.762,85 |
| 1.03.01.02.005 | Accessori per uffici e alloggi | 513,62 | 513,62 |
| 1.03.01.02.006 | Materiale informatico | 3.598,65 | 3.598,65 |
| 1.03.01.02.012 | Accessori per attivita' sportive e ricreative | 1.382,99 | 1.382,99 |
| 1.03.01.02.014 | Stampati specialistici | 609,20 | 609,20 |
| 1.03.01.02.999 | Altri beni e materiali di consumo n.a.c. | 50.210,36 | 50.210,36 |
| 1.03.01.03.002 | Flora selvatica e non selvatica | 23.433,60 | 23.433,60 |
| 1.03.02.00.000 Acquisto di servizi | | 4.325.362,69 | 4.325.362,69 |
| 1.03.02.01.001 | Organi istituzionali dell'amministrazione - Indennita' | 39.870,42 | 39.870,42 |
| 1.03.02.01.002 | Organi istituzionali dell'amministrazione - Rimborsi | 159,90 | 159,90 |
| 1.03.02.01.007 | Commissioni elettorali | 371,85 | 371,85 |
| 1.03.02.01.008 | Compensi agli organi istituzionali di revisione, di controllo ed altri incarichi istituzionali dell'amministrazione | 8.310,64 | 8.310,64 |
| 1.03.02.02.001 | Rimborso per viaggio e trasloco | 479,70 | 479,70 |
| 1.03.02.02.004 | Pubblicita' | 6.710,00 | 6.710,00 |

000043538 - COMUNE DI POSITANO

| | | Importo nel periodo | Importo a tutto il periodo |
|----------------|--|---------------------|----------------------------|
| 1.03.02.02.005 | Organizzazione e partecipazione a manifestazioni e convegni | 476.383,69 | 476.383,69 |
| 1.03.02.02.999 | Altre spese per relazioni pubbliche, convegni e mostre, pubblicita' n.a.c | 292,51 | 292,51 |
| 1.03.02.05.001 | Telefonia fissa | 14.378,37 | 14.378,37 |
| 1.03.02.05.002 | Telefonia mobile | 4.951,62 | 4.951,62 |
| 1.03.02.05.004 | Energia elettrica | 111.128,16 | 111.128,16 |
| 1.03.02.05.006 | Gas | 4.441,89 | 4.441,89 |
| 1.03.02.05.999 | Utenze e canoni per altri servizi n.a.c. | 25.446,42 | 25.446,42 |
| 1.03.02.07.001 | Locazione di beni immobili | 4.760,00 | 4.760,00 |
| 1.03.02.07.006 | Licenze d'uso per software | 7.020,00 | 7.020,00 |
| 1.03.02.07.008 | Noleggi di impianti e macchinari | 6.558,11 | 6.558,11 |
| 1.03.02.07.999 | Altre spese sostenute per utilizzo di beni di terzi n.a.c. | 37.496,97 | 37.496,97 |
| 1.03.02.09.001 | Manutenzione ordinaria e riparazioni di mezzi di trasporto ad uso civile, di sicurezza e ordine pubblico | 1.664,42 | 1.664,42 |
| 1.03.02.09.004 | Manutenzione ordinaria e riparazioni di impianti e macchinari | 105.830,27 | 105.830,27 |
| 1.03.02.09.005 | Manutenzione ordinaria e riparazioni di attrezzature scientifiche e sanitarie | 2.336,30 | 2.336,30 |
| 1.03.02.09.006 | Manutenzione ordinaria e riparazioni di macchine per ufficio | 329,40 | 329,40 |
| 1.03.02.09.008 | Manutenzione ordinaria e riparazioni di beni immobili | 64.866,74 | 64.866,74 |
| 1.03.02.09.009 | Manutenzione ordinaria e riparazioni di beni immobili di valore culturale, storico ed artistico | 6.406,00 | 6.406,00 |
| 1.03.02.09.011 | Manutenzione ordinaria e riparazioni di altri beni materiali | 993,07 | 993,07 |
| 1.03.02.09.012 | Manutenzione ordinaria e riparazioni di terreni e beni materiali non prodotti | 51.641,42 | 51.641,42 |
| 1.03.02.11.006 | Patrocinio legale | 106.783,07 | 106.783,07 |
| 1.03.02.11.999 | Altre prestazioni professionali e specialistiche n.a.c. | 126.117,16 | 126.117,16 |
| 1.03.02.13.001 | Servizi di sorveglianza, custodia e accoglienza | 5.472,00 | 5.472,00 |
| 1.03.02.13.002 | Servizi di pulizia e lavanderia | 23.924,28 | 23.924,28 |
| 1.03.02.13.005 | Servizi ausiliari a beneficio del personale | 1.220,00 | 1.220,00 |
| 1.03.02.13.999 | Altri servizi ausiliari n.a.c. | 22.747,46 | 22.747,46 |
| 1.03.02.15.002 | Contratti di servizio di trasporto scolastico | 176.698,88 | 176.698,88 |
| 1.03.02.15.003 | Contratti di servizio per il trasporto di disabili e anziani | 18.783,00 | 18.783,00 |
| 1.03.02.15.004 | Contratti di servizio per la raccolta rifiuti | 1.442.701,13 | 1.442.701,13 |
| 1.03.02.15.005 | Contratti di servizio per il conferimento in discarica dei rifiuti | 685.030,45 | 685.030,45 |
| 1.03.02.15.006 | Contratti di servizio per le mense scolastiche | 54.938,86 | 54.938,86 |
| 1.03.02.15.015 | Contratti di servizio per l'illuminazione pubblica | 44.685,78 | 44.685,78 |
| 1.03.02.15.999 | Altre spese per contratti di servizio pubblico | 251.318,77 | 251.318,77 |
| 1.03.02.16.002 | Spese postali | 19.900,00 | 19.900,00 |
| 1.03.02.16.999 | Altre spese per servizi amministrativi | 277.908,16 | 277.908,16 |
| 1.03.02.17.001 | Commissioni per servizi finanziari | 9.111,89 | 9.111,89 |
| 1.03.02.17.002 | Oneri per servizio di tesoreria | 15.620,20 | 15.620,20 |
| 1.03.02.19.001 | Gestione e manutenzione applicazioni | 45.612,81 | 45.612,81 |
| 1.03.02.19.999 | Altri servizi informatici e di telecomunicazioni n.a.c. | 3.050,00 | 3.050,00 |
| 1.03.02.99.004 | Altre spese per consultazioni elettorali dell'ente | 2.400,00 | 2.400,00 |
| 1.03.02.99.005 | Spese per commissioni e comitati dell'Ente | 8.510,92 | 8.510,92 |

1.04.00.00.000 Trasferimenti correnti**249.095,72****249.095,72****1.04.01.00.000 Trasferimenti correnti a Amministrazioni Pubbliche****112.455,42****112.455,42**

| | | | |
|----------------|--|-----------|-----------|
| 1.04.01.01.001 | Trasferimenti correnti a Ministeri | 7.790,56 | 7.790,56 |
| 1.04.01.01.002 | Trasferimenti correnti a Ministero dell'Istruzione - Istituzioni scolastiche | 8.700,00 | 8.700,00 |
| 1.04.01.01.999 | Trasferimenti correnti a altre Amministrazioni Centrali n.a.c. | 262,35 | 262,35 |
| 1.04.01.02.003 | Trasferimenti correnti a Comuni | 88.094,75 | 88.094,75 |

| | | Importo nel periodo | Importo a tutto il periodo |
|-----------------------|--|---------------------|----------------------------|
| 1.04.01.02.017 | Trasferimenti correnti a altri enti e agenzie regionali e sub regionali | 5.602,88 | 5.602,88 |
| 1.04.01.02.018 | Trasferimenti correnti a Consorzi di enti locali | 2.004,88 | 2.004,88 |
| 1.04.02.00.000 | Trasferimenti correnti a Famiglie | 22.926,46 | 22.926,46 |
| 1.04.02.02.999 | Altri assegni e sussidi assistenziali | 7.926,46 | 7.926,46 |
| 1.04.02.05.999 | Altri trasferimenti a famiglie n.a.c. | 15.000,00 | 15.000,00 |
| 1.04.03.00.000 | Trasferimenti correnti a Imprese | 147,55 | 147,55 |
| 1.04.03.02.001 | Trasferimenti correnti a altre imprese partecipate | 147,55 | 147,55 |
| 1.04.04.00.000 | Trasferimenti correnti a Istituzioni Sociali Private | 113.566,29 | 113.566,29 |
| 1.04.04.01.001 | Trasferimenti correnti a Istituzioni Sociali Private | 113.566,29 | 113.566,29 |
| 1.07.00.00.000 | Interessi passivi | 145.149,39 | 145.149,39 |
| 1.07.05.00.000 | Interessi su Mutui e altri finanziamenti a medio lungo termine | 145.149,39 | 145.149,39 |
| 1.07.05.04.003 | Interessi passivi a Cassa Depositi e Prestiti SPA su mutui e altri finanziamenti a medio lungo termine | 137.712,51 | 137.712,51 |
| 1.07.05.04.004 | Interessi passivi a Cassa Depositi e Prestiti - Gestione Tesoro su mutui e altri finanziamenti a medio lungo termine | 7.436,88 | 7.436,88 |
| 1.09.00.00.000 | Rimborsi e poste correttive delle entrate | 21.190,57 | 21.190,57 |
| 1.09.01.00.000 | Rimborsi per spese di personale (comando, distacco, fuori ruolo, convenzioni, ecc;) | 11.989,21 | 11.989,21 |
| 1.09.01.01.001 | Rimborsi per spese di personale (comando, distacco, fuori ruolo, convenzioni, ecc;) | 11.989,21 | 11.989,21 |
| 1.09.02.00.000 | Rimborsi di imposte in uscita | 8.559,82 | 8.559,82 |
| 1.09.02.01.001 | Rimborsi di imposte e tasse di natura corrente | 8.559,82 | 8.559,82 |
| 1.09.99.00.000 | Altri Rimborsi di parte corrente di somme non dovute o incassate in eccesso | 641,54 | 641,54 |
| 1.09.99.04.001 | Rimborsi di parte corrente a Famiglie di somme non dovute o incassate in eccesso | 641,54 | 641,54 |
| 1.10.00.00.000 | Altre spese correnti | 990.140,37 | 990.140,37 |
| 1.10.04.00.000 | Premi di assicurazione | 52.737,10 | 52.737,10 |
| 1.10.04.01.003 | Premi di assicurazione per responsabilita' civile verso terzi | 45.370,10 | 45.370,10 |
| 1.10.04.01.999 | Altri premi di assicurazione contro i danni | 7.367,00 | 7.367,00 |
| 1.10.05.00.000 | Spese dovute a sanzioni, risarcimenti e indennizzi | 937.403,27 | 937.403,27 |
| 1.10.05.04.001 | Oneri da contenzioso | 937.403,27 | 937.403,27 |
| 2.00.00.00.000 | Spese in conto capitale | 1.412.853,63 | 1.412.853,63 |
| 2.02.00.00.000 | Investimenti fissi lordi e acquisto di terreni | 1.412.853,63 | 1.412.853,63 |
| 2.02.01.00.000 | Beni materiali | 1.405.291,01 | 1.405.291,01 |
| 2.02.01.01.001 | Mezzi di trasporto stradali | 4.842,00 | 4.842,00 |
| 2.02.01.03.001 | Mobili e arredi per ufficio | 4.980,04 | 4.980,04 |
| 2.02.01.03.999 | Mobili e arredi n.a.c. | 18.697,72 | 18.697,72 |
| 2.02.01.07.004 | Apparati di telecomunicazione | 10.000,00 | 10.000,00 |

000043538 - COMUNE DI POSITANO

| | | Importo nel periodo | Importo a tutto il periodo |
|--|---|---------------------|----------------------------|
| 2.02.01.07.999 | Hardware n.a.c. | 500,00 | 500,00 |
| 2.02.01.09.002 | Fabbricati ad uso commerciale | 210.851,50 | 210.851,50 |
| 2.02.01.09.003 | Fabbricati ad uso scolastico | 257.110,86 | 257.110,86 |
| 2.02.01.09.009 | Infrastrutture telematiche | 8.540,00 | 8.540,00 |
| 2.02.01.09.012 | Infrastrutture stradali | 418.864,20 | 418.864,20 |
| 2.02.01.09.014 | Opere per la sistemazione del suolo | 180.859,40 | 180.859,40 |
| 2.02.01.09.015 | Cimiteri | 76.949,82 | 76.949,82 |
| 2.02.01.09.016 | Impianti sportivi | 43.553,42 | 43.553,42 |
| 2.02.01.09.018 | Musei, teatri e biblioteche | 30.403,00 | 30.403,00 |
| 2.02.01.09.999 | Beni immobili n.a.c. | 915,00 | 915,00 |
| 2.02.01.10.008 | Musei, teatri e biblioteche di valore culturale, storico ed artistico | 132.637,91 | 132.637,91 |
| 2.02.01.10.999 | Beni immobili di valore culturale, storico ed artistico n.a.c. | 5.586,14 | 5.586,14 |
| 2.02.03.00.000 Beni immateriali | | 7.562,62 | 7.562,62 |
| 2.02.03.05.001 | Incarichi professionali per la realizzazione di investimenti | 7.562,62 | 7.562,62 |
| 4.00.00.00.000 Rimborso Prestiti | | 277.992,81 | 277.992,81 |
| 4.03.00.00.000 Rimborso mutui e altri finanziamenti a medio lungo termine | | 277.992,81 | 277.992,81 |
| 4.03.01.00.000 Rimborso Mutui e altri finanziamenti a medio lungo termine | | 277.992,81 | 277.992,81 |
| 4.03.01.04.003 | Rimborso Mutui e altri finanziamenti a medio lungo termine a Cassa Depositi e Prestiti - Gestione CDP SPA | 238.231,13 | 238.231,13 |
| 4.03.01.04.004 | Rimborso Mutui e altri finanziamenti a medio lungo termine a Cassa Depositi e Prestiti - Gestione Tesoro | 39.761,68 | 39.761,68 |
| 7.00.00.00.000 Uscite per conto terzi e partite di giro | | 1.056.856,13 | 1.056.856,13 |
| 7.01.00.00.000 Uscite per partite di giro | | 1.038.713,95 | 1.038.713,95 |
| 7.01.01.00.000 Versamenti di altre ritenute | | 596.378,52 | 596.378,52 |
| 7.01.01.01.001 | Versamento della ritenuta del 4% sui contributi pubblici | 200,00 | 200,00 |
| 7.01.01.02.001 | Versamento delle ritenute per scissione contabile IVA (split payment) | 596.178,52 | 596.178,52 |
| 7.01.02.00.000 Versamenti di ritenute su Redditi da lavoro dipendente | | 388.760,06 | 388.760,06 |
| 7.01.02.01.001 | Versamenti di ritenute erariali su Redditi da lavoro dipendente riscosse per conto terzi | 257.755,31 | 257.755,31 |
| 7.01.02.02.001 | Versamenti di ritenute previdenziali e assistenziali su Redditi da lavoro dipendente riscosse per conto terzi | 113.834,88 | 113.834,88 |
| 7.01.02.99.999 | Altri versamenti di ritenute al personale dipendente per conto di terzi | 17.169,87 | 17.169,87 |
| 7.01.03.00.000 Versamenti di ritenute su Redditi da lavoro autonomo | | 53.575,37 | 53.575,37 |
| 7.01.03.01.001 | Versamenti di ritenute erariali su Redditi da lavoro autonomo per conto terzi | 53.575,37 | 53.575,37 |
| 7.02.00.00.000 Uscite per conto terzi | | 18.142,18 | 18.142,18 |
| 7.02.04.00.000 Depositi di/presso terzi | | 3.465,00 | 3.465,00 |
| 7.02.04.02.001 | Restituzione di depositi cauzionali o contrattuali di terzi | 3.465,00 | 3.465,00 |
| 7.02.05.00.000 Versamenti di imposte e tributi riscosse per conto terzi | | 14.677,18 | 14.677,18 |
| 7.02.05.01.001 | Versamenti di imposte e tasse di natura corrente riscosse per conto di terzi | 14.677,18 | 14.677,18 |

Importo nel periodo Importo a tutto il periodo

Pagamenti da regolarizzare

| | | 0,00 | 0,00 |
|--------|---|------|------|
| 0.00.0 | ALTRI PAGAMENTI DA REGOLARIZZARE (pagamenti codificati dal tesoriere) | 0,00 | 0,00 |
| 0.99.9 | | | |
| 99 | | | |

TOTALE PAGAMENTI

10.155.584,39

10.155.584,39


IL SEGRETARIO COMUNALE

Uff. Segreteria Comunale



IL RESPONSABILE DELL'AREA ECONOMICO-FINANZIARIA

« Dott. Giampaolo Cicalesè »




IL SINDACO
Michele De Lucia



| | |
|----------------------------------|---|
| Ente Codice | 000043538 |
| Ente Descrizione | COMUNE DI POSITANO |
| Categoria | Province - Comuni - Citta' metropolitane - Unioni di Comuni |
| Sotto Categoria | COMUNI |
| Periodo | MENSILE Dicembre 2019 |
| Prospetto | DISPONIBILITA' LIQUIDE |
| Tipo Report | Semplice |
| Data ultimo aggiornamento | 08-mag-2020 |
| Data stampa | 11-mag-2020 |
| Importi in EURO | |

Importo a tutto il
periodo

CONTO CORRENTE DI TESORERIA

| | | |
|------|---|---------------|
| 1100 | FONDO DI CASSA DELL'ENTE ALL' INIZIO DELL'ANNO (1) | 5.543.124,25 |
| 1200 | RISCOSSIONI EFFETTUATE DALL'ENTE A TUTTO IL MESE (2) | 12.682.715,59 |
| 1300 | PAGAMENTI EFFETTUATI DALL'ENTE A TUTTO IL MESE (3) | 10.155.584,39 |
| 1400 | FONDO DI CASSA DELL'ENTE ALLA FINE DEL PERIODO DI RIFERIMENTO (4) (1+2-3) | 8.070.255,45 |
| 1450 | FONDO DI CASSA DELL'ENTE ALLA FINE DEL PERIODO DI RIFERIMENTO - QUOTA VINCOLATA | 42.254,52 |

FONDI DELL'ENTE PRESSO IL TESORIERE AL DI FUORI DEL CONTO DI TESORERIA

| | | |
|------|--|------|
| 2100 | DISPONIBILITA' LIQUIDE LIBERE ALLA FINE DEL MESE COMPRESSE QUELLE REIMPIEGATE IN OPERAZIONI FINANZIARIE | 0,00 |
| 2200 | DISPONIBILITA' LIQUIDE VINCOLATE ALLA FINE DEL MESE COMPRESSE QUELLE REIMPIEGATE IN OPERAZIONI FINANZIARIE | 0,00 |

FONDI DELL'ENTE PRESSO ALTRI ISTITUTI DICREDITO

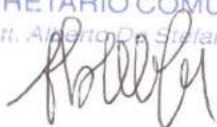
| | | |
|------|--|------|
| 2300 | DISPONIBILITA' LIQUIDE LIBERE ALLA FINE DEL MESE COMPRESSE QUELLE REIMPIEGATE IN OPERAZIONI FINANZIARIE | 0,00 |
| 2400 | DISPONIBILITA' LIQUIDE VINCOLATE ALLA FINE DEL MESE COMPRESSE QUELLE REIMPIEGATE IN OPERAZIONI FINANZIARIE | 0,00 |

CONCORDANZA TRA IL CONTO DI TESORERIA E LA CONTABILITA' SPECIALE DI T.U.

| | | |
|------|--|--------------|
| 1500 | DISPONIBILITA' LIQUIDE PRESSO IL CONTO DI TESORERIA SENZA OBBLIGO DI RIVERSAM. A FINE PERIODO RIFERIM., COMPRESSE QUELLE REIMP. IN OPERAZIONI FIN. (5) | 0,00 |
| 1600 | RISCOSSIONI EFFETTUATE DAL TESORIERE A TUTTO IL MESE E NON CONTABILIZZATE NELLA CONTAB. SPEC. (6) | 287.101,40 |
| 1700 | PAGAMENTI EFFETTUATI DAL TESORIERE A TUTTO IL MESE E NON CONTABILIZZATI NELLA CONTAB. SPEC. (7) | 0,00 |
| 1800 | VERSAM. C/O CONTAB. SPEC. NON CONTABILIZZATI DAL TESORIERE A TUTTO IL MESE (8) | 15.686,42 |
| 1850 | PRELIEVI DALLA CONTABILITA' SPECIALE NON CONTABILIZZATI DAL TESORIERE A TUTTO IL MESE (9) | 0,00 |
| 1900 | SALDO C/O CONTAB. SPEC. A FINE PERIODO RIFERIM. (4-5-6+7+8-9) | 7.798.840,47 |

IL SEGRETARIO COMUNALE

dot. Alberto De Stefano




IL RESPONSABILE DELL'AREA ECONOMICO - FINANZIARIA

dot. Gianfranco Cicalese



IL SINDACO
Michele De Lucia



11/05/2020



COMUNE DI POSITANO
(Esercizio 2019)

Allegato I) al Rendiconto - Parametri comuni

TABELLA DEI PARAMETRI OBIETTIVI PER I COMUNI AI FINI DELL'ACCERTAMENTO DELLA CONDIZIONE
DI ENTE STRUTTURALMENTE DEFICITARIO

| | | Barrare la condizione che ricorre | |
|----|--|-----------------------------------|---------------|
| | | Si | Si |
| P1 | Indicatore 01.1 (Incidenza spese rigide (ripiano disavanzo, personale e debito) su entrate correnti) maggiore del 48% | Si | Si |
| P2 | Indicatore 02.8 (Incidenza degli incassi delle entrate proprie sulle previsioni definitive di parte corrente) minore del 22% | Si | Si |
| P3 | Indicatore 03.2 (Anticipazione chiuse solo contabilmente) maggiore di 0 | Si | Si |
| P4 | Indicatore 10.3 (Sostenibilità debiti finanziari) maggiore del 16% | Si | Si |
| P5 | Indicatore 12.4 (Sostenibilità disavanzo effettivamente a carico dell'esercizio) maggiore dell' 1,20% | Si | Si |
| P6 | Indicatore 13.1 (Debiti riconosciuti e finanziati) maggiore dell' 1% | Si | Si |
| P7 | Indicatore 13.2 (Debiti in corso di riconoscimento) + Indicatore 13.3 (Debiti riconosciuti e in corso di finanziamento) maggiore dello 0,60% | Si | Si |
| P8 | Indicatore concernente l'effettiva capacità di riscossione (riferito al totale delle entrate) minore del 47% | Si | Si |

Gli enti locali che presentano almeno la metà dei parametri deficitari (la condizione "SI" identifica il parametro deficitario) sono strutturalmente deficitari ai sensi dell'articolo 242, comma 1, Tuel.

| | | |
|--|----|---------------|
| Sulla base dei parametri suindicati l'ente è da considerarsi in condizioni strutturalmente deficitarie | Si | Si |
|--|----|---------------|

Positano, il 11 maggio 2020

IL SEGRETARIO DELL'ENTE
Dott. Alberto De Stefano



IL RESPONSABILE DEL SERVIZIO FINANZIARIO
Dott. Gianpiero Cicaese

L'ORGANO DI REVISIONE ECONOMICO FINANZIARIO
IL REVISORE UNICO DEI CONTI
Dott. Umberto Del Prete



COMUNE DI POSITANO

Provincia di Salerno

Rendiconto della gestione esercizio finanziario 2019

**NOTA INFORMATIVA CONCERNENTE I CREDITI E DEBITI RECIPROCI
TRA L'ENTE E LE SOCIETA' PARTECIPATE**

CREDITI DEL COMUNE al 31.12.2019

| Società debitrice | Oggetto del credito | Importo del credito (euro) |
|--|---|----------------------------|
| Ausino S.p.A. Servizi Idrici Integrati | Rimborso rate anno 2015 di ammortamento mutui riguardanti i servizi acquedotto, fognatura e depurazione (residuo) | 6.598,66 |
| Ausino S.p.A. Servizi Idrici Integrati | Rimborso rate anno 2016 di ammortamento mutui riguardanti i servizi acquedotto, fognatura e depurazione | 63.961,03 |
| Ausino S.p.A. Servizi Idrici Integrati | Rimborso rate anno 2017 di ammortamento mutui riguardanti i servizi acquedotto, fognatura e depurazione | 63.961,03 |
| Ausino S.p.A. Servizi Idrici Integrati | Rimborso rate anno 2018 di ammortamento mutui riguardanti i servizi acquedotto, fognatura e depurazione | 56.104,43 |
| Ausino S.p.A. Servizi Idrici Integrati | Rimborso rate anno 2019 di ammortamento mutui riguardanti i servizi acquedotto, fognatura e depurazione | 45.059,53 |
| Sviluppo Costa d'Amalfi s.r.l. in liquidazione | Residuo quota versamento in c/aumento capitale anno 2010 | 3.857,73 |
| | Totale euro | 239.542,41 |

Ausino S.p.A. Servizi Idrici Integrati:

Il credito - sorte capitale - relativo alle rate anno 2015 di ammortamento mutui riguardanti i servizi acquedotto, fognatura e depurazione è stato comunicato alla società Ausino S.p.A. Servizi Idrici Integrati con nota, prot. n. 2071 del 18.02.2016, trasmessa, in pari data, a mezzo posta elettronica certificata. Il credito - sorte capitale - relativo alle rate anno 2016 di ammortamento mutui riguardanti i servizi acquedotto, fognatura e depurazione è stato comunicato alla società Ausino S.p.A. Servizi Idrici Integrati con nota, prot. n. 4209 del 05.04.2017, trasmessa, in pari data, a mezzo posta elettronica certificata. Il credito - sorte capitale - relativo alle rate anno 2017 di ammortamento mutui riguardanti i servizi acquedotto, fognatura e depurazione è stato comunicato alla società Ausino S.p.A. Servizi Idrici Integrati con nota, prot. n. 4546 del 09.04.2018, trasmessa, in pari data, a mezzo posta elettronica certificata. Il credito - sorte capitale - relativo alle rate anno 2018 di ammortamento mutui riguardanti i servizi acquedotto, fognatura e depurazione è stato comunicato alla società Ausino S.p.A. Servizi Idrici Integrati con nota, prot. n. 4719 del 04.04.2019, trasmessa, in pari data, a mezzo posta elettronica certificata. Il credito - sorte capitale - relativo alle rate anno 2019 di ammortamento mutui riguardanti i servizi acquedotto, fognatura e depurazione è stato comunicato alla società Ausino S.p.A. Servizi Idrici Integrati con nota, prot. n. 1689 del 03.02.2020, trasmessa, in pari data, a mezzo posta elettronica certificata. Con determina dirigenziale del direttore generale dell'Ausino S.p.A. Servizi Idrici Integrati n. 355 del 05.05.2020, trasmessa, a mezzo posta elettronica certificata, con nota prot. n. 0006604/2020 del 06.05.2020, è stata effettuata l'intera ricognizione dei rispettivi crediti e debiti tra il Comune di Positano e l'Ausino S.p.A. nonché autorizzata l'integrale compensazione dei crediti dell'Ausino a tutto il 31.12.2019, restando esclusivamente il credito del Comune di Positano di euro 235.684,68.

Positano, li 11.05.2020


IL SEGRETARIO DELL'ENTE

Dott. Alberto De Stefano



IL RESPONSABILE DEL SERVIZIO FINANZIARIO

Dott. Gianpiero Cicalese





IL SINDACO
Michele De Lucia



L'ORGANO DI REVISIONE ECONOMICO FINANZIARIO

IL REVISORE UNICO DEI CONTI

Dott. Umberto Del Prete




DEBITI DEL COMUNE al 31.12.2019

| Società creditrice | Oggetto del debito | Importo del debito (euro) |
|-------------------------|--|---------------------------|
| Asmel Soc. Cons. a r.l. | Servizi aggiuntivi Centrale di Committenza di cui alla determinazione Area Amministrativa n. 467 dell'11.10.2019 (solo imponibile - art. 17ter DPR 633/1972) | 7.000,00 |
| | Totale euro | 7.000,00 |

Positano, li 11.05.2020

IL SEGRETARIO DELL'ENTE
Dott. Alberto De Stefano




IL RESPONSABILE DEL SERVIZIO FINANZIARIO
Dott. Gianpiero Cicalese



IL SINDACO
Michele De Lucia



L'ORGANO DI REVISIONE ECONOMICO FINANZIARIO
IL REVISORE UNICO DEI CONTI
Dott. Umberto Del Prete





COMUNE DI POSITANO

Provincia di Salerno

ELENCO DELLE SPESE DI RAPPRESENTANZA SOSTENUTE DAGLI ORGANI DI GOVERNO DELL'ENTE NELL'ANNO 2019

(articolo 16, comma 26, del decreto legge 13 agosto 2011, n. 138)

Delibera di approvazione regolamento n. 12 del 22/04/2013

(Indicare gli estremi del regolamento dell'ente (se risulta adottato) che disciplina le spese di rappresentanza)


SPESE DI RAPPRESENTANZA SOSTENUTE NELL'ANNO 2019 ⁽¹⁾

| Descrizione dell'oggetto della spesa | Occasione in cui la spesa è stata sostenuta | Importo della spesa (euro) |
|---|--|-------------------------------|
| Acquisto di un buffet per cerimonia ufficiale aperta a tutta la cittadinanza | Inaugurazione, in data 26.10.2019, del nuovo Auditorium di Positano intitolato a Roberto Scielzo | 130,00 |
| Realizzazione della chiave del Comune di Positano e di targhe in ottone con relativi astucci da consegnare nella città gemellata in occasione dei venti anni di gemellaggio | Festa del gemellaggio, in data 09.12.2019, nella città gemellata Thurnau | 732,00 |
| Totale delle spese sostenute | | euro 862,00 |

Positano, lì 11 maggio 2020

IL SEGRETARIO DELL'ENTE

Dott. Alberto De Stefano




IL RESPONSABILE DEL SERVIZIO FINANZIARIO


Dott. Gianpiero Cicalese



L'ORGANO DI REVISIONE ECONOMICO FINANZIARIO (2)

IL REVISORE UNICO DEI CONTI

Dott. Umberto Del Prete



(1) Ai fini dell'elencazione si richiamano i seguenti principi e criteri generali desunti dal consolidato orientamento della giurisprudenza:

- > stretta correlazione con le finalità istituzionali dell'ente;
- > sussistenza di elementi che richiedano una proiezione esterna delle attività dell'ente per il migliore perseguimento dei propri fini istituzionali;
- > rigorosa motivazione con riferimento allo specifico interesse istituzionale perseguito, alla dimostrazione del rapporto tra l'attività dell'ente e la spesa erogata, nonché alla qualificazione del soggetto destinatario dell'occasione della spesa;
- > rispondenza a criteri di ragionevolezza e di congruità rispetto ai fini.

(2) E' richiesta la sottoscrizione di almeno due componenti del collegio, sempreché il regolamento di contabilità non preveda la presenza di tutti i componenti per il funzionamento, ovvero dell'unico revisore nei casi in cui l'organo sia costituito da un solo revisore.



Comune di Positano

Provincia di Salerno

Città Romantica

Ai sensi dell'articolo 41, comma 1 del decreto-legge 24.04.2014, n. 66 convertito, con modificazioni, dalla legge 23.06.2014, n.89 che testualmente recita: "A decorrere dall'esercizio 2014, alle relazioni ai bilanci consuntivi o di esercizio delle pubbliche amministrazioni, di cui all'articolo 1, comma 2, del decreto legislativo 30 marzo 2001, n. 165, è allegato un prospetto, sottoscritto dal rappresentante legale e dal responsabile finanziario, attestante l'importo dei pagamenti relativi a transazioni commerciali effettuati dopo la scadenza dei termini previsti dal decreto legislativo 9 ottobre 2002, n. 231, nonché l'indicatore annuale di tempestività dei pagamenti di cui all'articolo 33 del decreto legislativo 14 marzo 2013, n. 33. In caso di superamento dei predetti termini, le medesime relazioni indicano le misure adottate o previste per consentire la tempestiva effettuazione dei pagamenti. L'organo di controllo di regolarità amministrativa e contabile verifica le attestazioni di cui al primo periodo, dandone atto nella propria relazione....",

SI ATTESTA

- che l'importo dei pagamenti relativi a transazioni commerciali effettuati, nell'anno 2019, dopo la scadenza dei termini previsti dal decreto legislativo 09.10.2002, n. 231, ammonta ad euro 1.726.905,73 su un totale di euro 4.971.867,56;
- che l'importo di euro 1.726.905,73 viene ripartito, per intervalli temporali, nel seguente modo:

| | | |
|---|-------------------|---------|
| Pagamenti entro 30 giorni dalla data di scadenza | euro 975.952,28 | 56,51% |
| Pagamenti tra 31 e 60 giorni dalla data di scadenza | euro 427.510,68 | 24,76% |
| Pagamenti tra 61 e 90 giorni dalla data di scadenza | euro 187.567,45 | 10,86% |
| Pagamenti oltre 90 giorni dalla data di scadenza | euro 135.875,32 | 7,87% |
| Totale | euro 1.726.905,73 | 100,00% |

- che l'indicatore annuale di tempestività dei pagamenti del Comune di Positano relativo all'anno 2019 è pari a 1,16 giorni, ivi compresi i giorni festivi;
- che i dati di cui ai punti precedenti sono stati determinati sulla scorta delle prescrizioni contenute nel Decreto del Presidente del Consiglio dei Ministri del 22.09.2014 (pubblicato sulla Gazzetta Ufficiale – *Serie generale* n. 265 del 14.11.2014) e delle indicazioni contenute nelle circolari M.E.F. – R.G.S. prot. n. 2565 del 14.01.2015 e prot. n. 59216 del 22.07.2015.

Per consentire la tempestiva effettuazione dei pagamenti, il Comune di Positano ha adottato, con deliberazione della Giunta Comunale n. 45 del 14.03.2014, misure organizzative volte ad aumentare l'efficienza nella gestione amministrativa degli atti di erogazione della spesa. In tal senso risultano rilevanti anche gli obblighi introdotti in materia di certificazione dei crediti e di fatturazione elettronica.

Positano, li 11 maggio 2020

Il Responsabile dell'Area Economico-Finanziaria
Dott. Giangiorgio Cicalese



Il Sindaco
Michele De Lucia

84017 - Positano - Via G. Marconi, 111 - Codice fiscale 50025630650 - Partita IVA 00232340653

Tel. 089.8122511 - Fax 089.811122 - www.comune.positano.sa.it





COMUNE DI POSITANO

AGGIORNAMENTO INVENTARIO DEI BENI IMMOBILI AL 31.12.2019

| Categoria beni | Tipologia beni / Codifica del modulo patrimoniale del piano dei conti integrato | Disponibilità dei beni | Categoria e tipologia beni nella Situazione Patrimoniale | Valore di inventario | Importo ammortizzato al 31.12.2019 | Valore al netto degli ammortamenti iscritto nella Situazione Patrimoniale |
|---|--|------------------------|--|----------------------|------------------------------------|---|
| Beni demaniali | Terreni demaniali | Indisponibili | Beni demaniali - Terreni | 79.017,10 | 0,00 | 79.017,10 |
| Beni demaniali | Infrastrutture demaniali qualificati come "beni culturali" ai sensi dell'art. 2 del d.lgs. 42/2004 o come "beni soggetti a tutela" ai sensi dell'art. 136 del medesimo decreto | Indisponibili | Beni demaniali - Infrastrutture | 12.884.000,00 | 0,00 | 12.884.000,00 |
| Beni demaniali | Altri beni demaniali qualificati come "beni culturali" ai sensi dell'art. 2 del d.lgs. 42/2004 o come "beni soggetti a tutela" ai sensi dell'art. 136 del medesimo decreto | Indisponibili | Beni demaniali - Altri beni demaniali | 1.115.051,32 | 0,00 | 1.115.051,32 |
| Immobilitazioni materiali non demaniali | Terreni edificabili | Indisponibili | Altre immobilizzazioni materiali - Terreni | 879.650,08 | 0,00 | 879.650,08 |
| Immobilitazioni materiali non demaniali | Fabbricati ad uso strumentale qualificati come "beni culturali" ai sensi dell'art. 2 del d.lgs. 42/2004 o come "beni soggetti a tutela" ai sensi dell'art. 136 del medesimo decreto | Indisponibili | Altre immobilizzazioni materiali - Fabbricati | 13.488.478,23 | 0,00 | 13.488.478,23 |
| Immobilitazioni materiali non demaniali | Fabbricati ad uso scolastico qualificati come "beni culturali" ai sensi dell'art. 2 del d.lgs. 42/2004 o come "beni soggetti a tutela" ai sensi dell'art. 136 del medesimo decreto | Indisponibili | Altre immobilizzazioni materiali - Fabbricati | 7.352.496,21 | 0,00 | 7.352.496,21 |
| Immobilitazioni materiali non demaniali | Impianti sportivi qualificati come "beni culturali" ai sensi dell'art. 2 del d.lgs. 42/2004 o come "beni soggetti a tutela" ai sensi dell'art. 136 del medesimo decreto | Indisponibili | Altre immobilizzazioni materiali - Fabbricati | 1.993.000,00 | 0,00 | 1.993.000,00 |
| Immobilitazioni materiali non demaniali | Fabbricati ad uso abitativo qualificati come "beni culturali" ai sensi dell'art. 2 del d.lgs. 42/2004 o come "beni soggetti a tutela" ai sensi dell'art. 136 del medesimo decreto | Indisponibili | Altre immobilizzazioni materiali - Fabbricati | 336.174,70 | 0,00 | 336.174,70 |
| Immobilitazioni materiali non demaniali | Beni immobili n.a.c. qualificati come "beni culturali" ai sensi dell'art. 2 del d.lgs. 42/2004 o come "beni soggetti a tutela" ai sensi dell'art. 136 del medesimo decreto | Indisponibili | Altre immobilizzazioni materiali - Fabbricati | 136.324,00 | 0,00 | 136.324,00 |



COMUNE DI POSITANO

AGGIORNAMENTO INVENTARIO DEI BENI IMMOBILI AL 31.12.2019

| Categoria beni | Tipologia beni / Codifica del modulo patrimoniale del piano dei conti integrato | Disponibilità dei beni | Categoria e tipologia beni nella Situazione Patrimoniale | Valore di inventario | Importo ammortizzato al 31.12.2019 | Valore al netto degli ammortamenti iscritto nella Situazione Patrimoniale |
|--|---|------------------------|--|----------------------|------------------------------------|---|
| Immobilizzazioni materiali non demaniali | Fabbricati ad uso abitativo qualificati come "beni culturali" ai sensi dell'art. 2 del d.lgs. 42/2004 o come "beni soggetti a tutela" ai sensi dell'art. 136 del medesimo decreto | Disponibili | Altre immobilizzazioni materiali - Fabbricati | 264.142,00 | 0,00 | 264.142,00 |
| Immobilizzazioni materiali non demaniali | Fabbricati ad uso commerciale qualificati come "beni culturali" ai sensi dell'art. 2 del d.lgs. 42/2004 o come "beni soggetti a tutela" ai sensi dell'art. 136 del medesimo decreto | Disponibili | Altre immobilizzazioni materiali - Fabbricati | 22.000,00 | 0,00 | 22.000,00 |
| Immobilizzazioni materiali non demaniali | Beni immobili di valore culturale, storico ed artistico n.a.c. | Indisponibili | Altre immobilizzazioni materiali - Altri beni materiali | 204.284,00 | 0,00 | 204.284,00 |
| Immobilizzazioni materiali non demaniali in corso ed acconti | Immobilizzazioni materiali in costruzione qualificate come "beni culturali" ai sensi dell'art. 2 del d.lgs. 42/2004 o come "beni soggetti a tutela" ai sensi dell'art. 136 del medesimo decreto | Indisponibili | Immobilizzazioni in corso ed acconti | 2.500.000,00 | 0,00 | 2.500.000,00 |
| Totali | | | | 41.254.617,64 | 0,00 | 41.254.617,64 |

Positano, lì 11 maggio 2020

Il Responsabile del Servizio Patrimonio
ing. Raffaele Fata



Il Responsabile del Servizio Finanziario
dott. Giampaolo Cicalese

Il Segretario Comunale
dott. Alberto De Stefano

Il Sindaco
Michele De Lucia



COMUNE DI POSITANO

AGGIORNAMENTO INVENTARIO DEI BENI MOBILI AL 31.12.2019

| Categoria beni | Tipologia beni / Codifica del modulo patrimoniale del piano dei conti integrato | Tipologia beni ai fini dell'ammortamento | Coefficiente annuo di ammortamento | Categoria e tipologia beni nella Situazione Patrimoniale | Valore di inventario | Importo ammortizzato al 31.12.2019 | Valore al netto degli ammortamenti iscritto nella Situazione Patrimoniale |
|--|---|--|------------------------------------|---|----------------------|------------------------------------|---|
| Immobilizzazioni materiali non demaniali | Impianti | Impianti e attrezzature | 5% | Altre immobilizzazioni materiali - Impianti e macchinari | 87.805,24 | 27.313,53 | 60.491,71 |
| Immobilizzazioni materiali non demaniali | Attrezzature sanitarie | Impianti e attrezzature | 5% | Altre immobilizzazioni materiali - Attrezzature industriali e commerciali | 42.076,00 | 14.031,20 | 28.044,80 |
| Immobilizzazioni materiali non demaniali | Attrezzature n.a.c. | Impianti e attrezzature | 5% | Altre immobilizzazioni materiali - Attrezzature industriali e commerciali | 35.745,19 | 10.939,85 | 24.805,34 |
| Immobilizzazioni materiali non demaniali | Mezzi di trasporto stradali | Mezzi di trasporto stradali pesanti - Automezzi ad uso specifico | 10% | Altre immobilizzazioni materiali - Mezzi di trasporto | 59.595,42 | 36.421,48 | 23.173,94 |
| Immobilizzazioni materiali non demaniali | Mezzi di trasporto stradali | Mezzi di trasporto stradali leggeri | 20% | Altre immobilizzazioni materiali - Mezzi di trasporto | 15.310,50 | 6.484,29 | 8.826,21 |
| Immobilizzazioni materiali non demaniali | Macchine per ufficio | Macchinari per ufficio | 20% | Altre immobilizzazioni materiali - Macchine per ufficio e hardware | 663,78 | 663,78 | 0,00 |
| Immobilizzazioni materiali non demaniali | Hardware - postazioni di lavoro | Hardware | 25% | Altre immobilizzazioni materiali - Macchine per ufficio e hardware | 6.354,13 | 4.871,92 | 1.482,21 |
| Immobilizzazioni materiali non demaniali | Hardware n.a.c. | Hardware | 25% | Altre immobilizzazioni materiali - Macchine per ufficio e hardware | 12.402,66 | 11.477,16 | 925,50 |



COMUNE DI POSITANO
AGGIORNAMENTO INVENTARIO DEI BENI MOBILI AL 31.12.2019

| Categoria beni | Tipologia beni / Codifica del modulo patrimoniale del piano dei conti integrato | Tipologia beni ai fini dell'ammortamento | Coefficiente annuo di ammortamento | Categoria e tipologia beni nella Situazione Patrimoniale | Valore di inventario | Importo ammortizzato al 31.12.2019 | Valore al netto degli ammortamenti iscritto nella Situazione Patrimoniale |
|--|---|--|------------------------------------|--|----------------------|------------------------------------|---|
| Immobilizzazioni materiali non demaniali | Mobili e arredi per ufficio | Mobili e arredi per ufficio | 10% | Altre immobilizzazioni materiali - Mobili e arredi | 5.562,60 | 3.937,56 | 1.625,04 |
| Immobilizzazioni materiali non demaniali | Oggetti di valore (collezione quadri e altri oggetti di valore di proprietà del Comune) | Oggetti di valore | -- | Altre immobilizzazioni materiali - Altri beni materiali | 222.895,00 | 0,00 | 222.895,00 |
| Totali | | | | | 488.410,52 | 116.140,77 | 372.269,75 |

Positano, li 11 maggio 2020

Il Responsabile del Servizio Patrimonio
ing. Raffaele Fata



Il Responsabile del Servizio Finanziario
dott. Gianpiero Cicalese

Il Segretario Comunale
dott. Alberto De Stefano

Il Sindaco

Michèle De Lucia

| | | STATO PATRIMONIALE (ATTIVO) | Anno 2019 | Anno 2018 |
|-----|------|--|----------------------|-----------|
| | | A) CREDITI vs.LO STATO ED ALTRE AMMINISTRAZIONI PUBBLICHE PER LA PARTECIPAZIONE AL FONDO DI DOTAZIONE | - | - |
| | | TOTALE CREDITI vs PARTECIPANTI (A) | - | - |
| | | B) IMMOBILIZZAZIONI | | |
| | | <u>Immobilizzazioni immateriali</u> | | |
| I | 1 | Costi di impianto e di ampliamento | - | - |
| | 2 | Costi di ricerca sviluppo e pubblicità | - | - |
| | 3 | Diritti di brevetto ed utilizzazione opere dell'ingegno | - | - |
| | 4 | Concessioni, licenze, marchi e diritti simile | - | - |
| | 5 | Avviamento | - | - |
| | 6 | Immobilizzazioni in corso ed acconti | - | - |
| | 9 | Altre | - | - |
| | | Totale immobilizzazioni immateriali | - | - |
| | | <u>Immobilizzazioni materiali</u> | | |
| II | 1 | Beni demaniali | 14.078.068,42 | - |
| | 1.1 | Terreni | 79.017,10 | - |
| | 1.2 | Fabbricati | - | - |
| | 1.3 | Infrastrutture | 12.884.000,00 | - |
| | 1.9 | Altri beni demaniali | 1.115.051,32 | - |
| III | 2 | Altre immobilizzazioni materiali | 25.048.818,97 | - |
| | 2.1 | Terreni | 879.650,08 | - |
| | a | <i>di cui in leasing finanziario</i> | - | - |
| | 2.2 | Fabbricati | 23.592.615,14 | - |
| | a | <i>di cui in leasing finanziario</i> | - | - |
| | 2.3 | Impianti e macchinari | 60.491,71 | - |
| | a | <i>di cui in leasing finanziario</i> | - | - |
| | 2.4 | Attrezzature industriali e commerciali | 52.850,14 | - |
| | 2.5 | Mezzi di trasporto | 32.000,15 | - |
| | 2.6 | Macchine per ufficio e hardware | 2.407,71 | - |
| | 2.7 | Mobili e arredi | 1.625,04 | - |
| | 2.8 | Infrastrutture | - | - |
| | 2.99 | Altri benimateriali | 427.179,00 | - |
| | 3 | Immobilizzazioni in corso ed acconti | 2.500.000,00 | - |
| | | Totale immobilizzazioni materiali | 41.626.887,39 | - |
| IV | | <u>Immobilizzazioni Finanziarie</u> | | |
| | 1 | Partecipazioni in | 28.168,61 | - |
| | a | <i>imprese controllate</i> | - | - |
| | b | <i>imprese partecipate</i> | 28.168,61 | - |
| | c | <i>altri soggetti</i> | - | - |
| | 2 | Crediti verso | - | - |
| | a | altre amministrazioni pubbliche | - | - |
| | b | <i>imprese controllate</i> | - | - |
| | c | <i>imprese partecipate</i> | - | - |
| | d | <i>altri soggetti</i> | - | - |
| | 3 | Altri titoli | - | - |
| | | Totale immobilizzazioni finanziarie | 28.168,61 | - |
| | | TOTALE IMMOBILIZZAZIONI (B) | 41.655.056,00 | - |
| | | C) ATTIVO CIRCOLANTE | | |

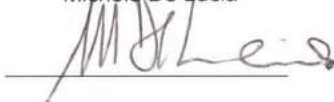
| | | | | |
|-----|--|-------------------------|----------------------|---|
| I | <u>Rimanenze</u> | | - | - |
| | | Totale rimanenze | - | - |
| II | <u>Crediti</u> | | | |
| 1 | Crediti di natura tributaria | | 682.277,65 | - |
| a | <i>Crediti da tributi destinati al finanziamento della sanità</i> | | - | - |
| b | <i>Altri crediti da tributi</i> | | 682.277,65 | - |
| c | <i>Crediti da Fondi perequativi</i> | | - | - |
| 2 | Crediti per trasferimenti e contributi | | 4.005.057,75 | - |
| a | <i>verso amministrazioni pubbliche</i> | | 4.005.057,75 | - |
| b | <i>imprese controllate</i> | | - | - |
| c | <i>imprese partecipate</i> | | - | - |
| d | <i>verso altri soggetti</i> | | - | - |
| 3 | Verso clienti ed utenti | | 105.228,16 | - |
| 4 | Altri Crediti | | 578.605,51 | - |
| a | <i>verso l'erario</i> | | - | - |
| b | <i>per attività svolta per c/terzi</i> | | 66.733,50 | - |
| c | <i>altri</i> | | 511.872,01 | - |
| | | Totale crediti | 5.371.169,07 | - |
| III | <u>Attività finanziarie che non costituiscono immobilizzi</u> | | | |
| 1 | Partecipazioni | | - | - |
| 2 | Altri titoli | | - | - |
| | Totale attività finanziarie che non costituiscono immobilizzi | | - | - |
| IV | <u>Disponibilità liquide</u> | | | |
| 1 | Conto di tesoreria | | 8.085.941,87 | - |
| a | <i>Istituto tesoriere</i> | | 287.101,40 | - |
| b | <i>presso Banca d'Italia</i> | | 7.798.840,47 | - |
| 2 | Altri depositi bancari e postali | | 207.774,74 | - |
| 3 | Denaro e valori in cassa | | 3.210,10 | - |
| 4 | Altri conti presso la tesoreria statale intestati all'ente | | - | - |
| | Totale disponibilità liquide | | 8.296.926,71 | - |
| | TOTALE ATTIVO CIRCOLANTE (C) | | 13.668.095,78 | - |
| | D) RATEI E RISCONTI | | | |
| 1 | Ratei attivi | | - | - |
| 2 | Risconti attivi | | - | - |
| | TOTALE RATEI E RISCONTI (D) | | - | - |
| | TOTALE DELL'ATTIVO (A+B+C+D) | | 55.323.151,78 | - |

Positano, li 11.05.2020


IL SEGRETARIO DELL'ENTE
Dott. Alberto De Stefano




IL SINDACO
Michele De Lucia



IL RESPONSABILE DEL SERVIZIO FINANZIARIO
Dott. Gianpiero Cicalese



| STATO PATRIMONIALE (PASSIVO) | | Anno 2019 | Anno 2018 |
|-------------------------------------|--|----------------------|-----------|
| | A) PATRIMONIO NETTO | | |
| I | Fondo di dotazione | 2.070.558,40 | - |
| II | Riserve | 41.429.484,36 | - |
| a | <i>da risultato economico di esercizi precedenti</i> | - | - |
| b | <i>da capitale</i> | - | - |
| c | <i>da permessi di costruire</i> | 238.113,72 | - |
| d | <i>riserve indisponibili per beni demaniali e patrimoniali</i> | | - |
| d | <i>indisponibili e per i beni culturali</i> | 41.191.370,64 | - |
| e | <i>altre riserve indisponibili</i> | - | - |
| III | Risultato economico dell'esercizio | - | - |
| | TOTALE PATRIMONIO NETTO (A) | 43.500.042,76 | - |
| | B) FONDI PER RISCHI ED ONERI | | |
| 1 | Per trattamento di quiescenza | - | - |
| 2 | Per imposte | - | - |
| 3 | Altri | 172.998,21 | - |
| | TOTALE FONDI RISCHI ED ONERI (B) | 172.998,21 | - |
| | C) TRATTAMENTO DI FINE RAPPORTO | - | - |
| | TOTALE T.F.R. (C) | - | - |
| | <u>D) DEBITI</u> | | |
| 1 | Debiti da finanziamento | 3.521.754,43 | - |
| a | <i>prestiti obbligazionari</i> | - | - |
| b | <i>v/ altre amministrazioni pubbliche</i> | - | - |
| c | <i>verso banche e tesoriere</i> | - | - |
| d | <i>verso altri finanziatori</i> | 3.521.754,43 | - |
| 2 | Debiti verso fornitori | 6.784.220,16 | - |
| 3 | Acconti | - | - |
| 4 | Debiti per trasferimenti e contributi | 239.048,50 | - |
| a | <i>enti finanziati dal servizio sanitario nazionale</i> | - | - |
| b | <i>altre amministrazioni pubbliche</i> | 120.164,16 | - |
| c | <i>imprese controllate</i> | - | - |
| d | <i>imprese partecipate</i> | - | - |
| e | <i>altri soggetti</i> | 118.884,34 | - |
| 5 | Altri debiti | 1.105.087,72 | - |
| a | <i>tributari</i> | 263.054,91 | - |
| b | <i>verso istituti di previdenza e sicurezza sociale</i> | 8.920,12 | - |
| c | <i>per attività svolta per c/terzi</i> | 322.045,64 | - |
| d | <i>altri</i> | 511.067,05 | - |
| | TOTALE DEBITI (D) | 11.650.110,81 | - |
| | <u>E) RATEI E RISCONTI E CONTRIBUTI AGLI INVESTIMENTI</u> | | |
| I | Ratei passivi | - | - |
| II | Risconti passivi | - | - |
| 1 | Contributi agli investimenti | - | - |
| a | <i>da altre amministrazioni pubbliche</i> | - | - |
| b | <i>da altri soggetti</i> | - | - |
| 2 | Concessioni pluriennali | - | - |
| 3 | Altri risconti passivi | - | - |


| | | | |
|--|--|----------------------|---|
| | TOTALE RATEI E RISCONTI (E) | - | - |
| | TOTALE DEL PASSIVO (A+B+C+D+E) | 55.323.151,78 | - |
| | CONTID'ORDINE | | |
| | 1) Impegni su esercizi futuri | - | - |
| | 2) beni di terzi in uso | - | - |
| | 3) beni dati in uso a terzi | - | - |
| | 4) garanzie prestate a amministrazioni pubbliche | - | - |
| | 5) garanzie prestate a imprese controllate | - | - |
| | 6) garanzie prestate a imprese partecipate | - | - |
| | 7) garanzie prestate a altre imprese | - | - |
| | TOTALE CONTI D'ORDINE | - | - |

Positano, li 11.05.2020


IL SEGRETARIO DELL'ENTE
Dott. Alberto De Stefano




IL RESPONSABILE DEL SERVIZIO FINANZIARIO
Dott. Gianpiero Cicaese



IL SINDACO
Michele De Lucia





Denominazione Ente: **COMUNE DI POSITANO**

Allegato n. 2/a

Piano degli indicatori di bilancio
Indicatori sintetici
Rendiconto esercizio 2019

| TIPOLOGIA INDICATORE | DEFINIZIONE | VALORE INDICATORE (dati percentuali) 2019 |
|---|---|---|
| 1 Rigidità strutturale di bilancio | | |
| 1.1 Incidenza spese rigide (ripiano disavanzo, personale e debito) su entrate correnti | [ripiano disavanzo a carico dell'esercizio + Impegni (Macroaggregati 1.1) "Redditi di lavoro dipendente" + pdc 1.02.01.01.000 "IRAP" - FPV entrata concernente il Macroaggregato 1.1 + FPV personale in uscita 1.1 + 1.7 "Interessi passivi" + Titolo 4 Rimborsi prestiti] / (Accertamenti primi tre titoli Entrate) | 19,36% |
| 2 Entrate correnti | | |
| 2.1 Incidenza degli accertamenti di parte corrente sulle previsioni iniziali di parte corrente | Totale accertamenti primi tre titoli di entrata / Stanziamenti iniziali di competenza dei primi tre titoli delle Entrate | 114,39% |
| 2.2 Incidenza degli accertamenti di parte corrente sulle previsioni definitive di parte corrente | Totale accertamenti primi tre titoli di entrata / Stanziamenti definitivi di competenza dei primi tre titoli delle Entrate | 102,17% |
| 2.3 Incidenza degli accertamenti delle entrate proprie sulle previsioni iniziali di parte corrente | Totale accertamenti (pdc E.1.01.00.00.000 "Tributi" - "Compartecipazioni di tributi" E.1.01.04.00.000 + E.3.00.00.00.000 "Entrate extratributarie") / Stanziamenti iniziali di competenza dei primi tre titoli delle Entrate | 109,72% |
| 2.4 Incidenza degli accertamenti delle entrate proprie sulle previsioni definitive di parte corrente | Totale accertamenti (pdc E.1.01.00.00.000 "Tributi" - "Compartecipazioni di tributi" E.1.01.04.00.000 + E.3.00.00.00.000 "Entrate extratributarie") / Stanziamenti definitivi di competenza dei primi tre titoli delle Entrate | 97,99% |
| 2.5 Incidenza degli incassi correnti sulle previsioni iniziali di parte corrente | Totale incassi c/competenza e c/residui dei primi tre titoli di entrata / Stanziamenti iniziali di cassa dei primi tre titoli delle Entrate | 79,41% |
| 2.6 Incidenza degli incassi correnti sulle previsioni definitive di parte corrente | Totale incassi c/competenza e c/residui primi tre titoli di entrata / Stanziamenti definitivi di cassa dei primi tre titoli delle Entrate | 73,40% |
| 2.7 Incidenza degli incassi delle entrate proprie sulle previsioni iniziali di parte corrente | Totale incassi c/competenza e c/residui (pdc E.1.01.00.00.000 "Tributi" - "Compartecipazioni di tributi" E.1.01.04.00.000 + E.3.00.00.00.000 "Entrate extratributarie") / Stanziamenti iniziali di cassa dei primi tre titoli delle Entrate | 75,53% |
| 2.8 Incidenza degli incassi delle entrate proprie sulle previsioni definitive di parte corrente | Totale incassi c/competenza e c/residui (pdc E.1.01.00.00.000 "Tributi" - "Compartecipazioni di tributi" E.1.01.04.00.000 + E.3.00.00.00.000 "Entrate extratributarie") / Stanziamenti definitivi di cassa dei primi tre titoli delle Entrate | 69,82% |
| 3 Anticipazioni dell'Istituto tesoriere | | |
| 3.1 Utilizzo medio Anticipazioni di tesoreria | Sommatoria degli utilizzi giornalieri delle anticipazioni nell'esercizio / (365 x max previsto dalla norma) | 0,00% |
| 3.2 Anticipazione chiuse solo contabilmente | Anticipazione di tesoreria all'inizio dell'esercizio successivo / max previsto dalla norma | 0,00% |
| 4 Spese di personale | | |
| 4.1 Incidenza della spesa di personale sulla spesa corrente | Impegni (Macroaggregato 1.1) "Redditi di lavoro dipendente" + pdc 1.02.01.01.000 "IRAP" + FPV personale in uscita 1.1 - FPV personale in entrata concernente il Macroaggregato 1.1) / (Impegni Spesa corrente - FCDE corrente + FPV concernente il Macroaggregato 1.1 - FPV di entrata concernente il Macroaggregato 1.1) | 22,87% |
| 4.2 Incidenza del salario accessorio ed incentivante rispetto al totale della spesa di personale. Indica il peso delle componenti afferenti la contrattazione decentrata dell'ente rispetto al totale dei redditi da lavoro | Impegni (pdc 1.01.01.004 + 1.01.01.008 "indennità e altri compensi al personale a tempo indeterminato e determinato" + pdc 1.01.01.003 + 1.01.01.007 "straordinario al personale a tempo indeterminato e determinato" + FPV in uscita concernente il Macroaggregato 1.1 - FPV di entrata concernente il Macroaggregato 1.1) / Impegni (Macroaggregato 1.1) "Redditi di lavoro dipendente" + pdc U.1.02.01.01.000 "IRAP" + FPV in uscita concernente il Macroaggregato 1.1 - FPV in entrata concernente il Macroaggregato 1.1) | 14,56% |



Denominazione Ente: **COMUNE DI POSITANO**

Allegato n. 2/a

Piano degli indicatori di bilancio

**Indicatori sintetici
Rendiconto esercizio 2019**

| TIPOLOGIA INDICATORE | DEFINIZIONE | VALORE INDICATORE (dati percentuali) 2019 |
|--|---|--|
| 4.3 Incidenza spesa personale flessibile rispetto al totale della spesa di personale indica come gli enti soddisfanno le proprie esigenze di risorse umane, mixando le varie alternative contrattuali più rigide (personale dipendente) o meno rigide (forme di lavoro flessibile) | Impegni (pdc U.1.03.02.010.000 ""Consulenze"" + pdc U.1.03.02.12.000 ""lavoro flessibile/LSU/Lavoro interinale"" + pdc U.1.03.02.11.000 ""Prestazioni professionali e specialistiche"" / Impegni (Macroaggregato 1.1 ""Redditi di lavoro dipendente"" + pdc U.1.02.01.01.000 ""IRAP"" + FPV in uscita concernente il Macroaggregato 1.1 FPV in entrata concernente il Macroaggregato 1.1) | 15,27% |
| 4.4 Spesa di personale procapite (Indicatore di equilibrio dimensionale in valore assoluto) | Impegni (Macroaggregato 1.1 ""Redditi di lavoro dipendente"" + pdc 1.02.01.01.000 ""IRAP"" + FPV personale in uscita 1.1 - FPV personale in entrata concernente il Macroaggregato 1.1) / popolazione residente al 1° gennaio (al 1° gennaio dell'esercizio di riferimento o, se non disponibile, al 1° gennaio dell'ultimo anno disponibile) | 397,28 |
| 5 Esternalizzazione dei servizi | | |
| 5.1 Indicatore di esternalizzazione dei servizi | (pdc U.1.03.02.15.000 ""Contratti di servizio pubblico"" + pdc U.1.04.03.01.000 ""Trasferimenti correnti a imprese controllate"" + pdc U.1.04.03.02.000 ""Trasferimenti correnti a altre imprese partecipate"" / totale spese Titolo I | 42,35% |
| 6 Interessi passivi | | |
| 6.1 Incidenza degli interessi passivi sulle entrate correnti | Impegni Macroaggregato 1.7 ""Interessi passivi"" / Accertamenti primi tre titoli delle Entrate (""Entrate correnti"") | 1,42% |
| 6.2 Incidenza degli interessi passivi sulle anticipazioni sul totale della spesa per interessi passivi | Impegni voce del pdc U.1.07.06.04.000 ""Interessi passivi su anticipazioni di tesoreria"" / Impegni Macroaggregato 1.7 ""Interessi passivi"" | 0,00% |
| 6.3 Incidenza interessi di mora sul totale della spesa per interessi passivi | Impegni voce del pdc U.1.07.06.02.000 ""Interessi di mora"" / Impegni Macroaggregato 1.7 ""Interessi passivi"" | 0,00% |
| 7 Investimenti | | |
| 7.1 Incidenza investimenti sul totale della spesa corrente e in conto capitale | Impegni (Macroaggregato 2.2 ""Investimenti fissi lordi e acquisto di terreni"" + Macroaggregato 2.3 ""Contributi agli investimenti"" / totale impegni Tit. I + II | 33,94% |
| 7.2 Investimenti diretti procapite (in valore assoluto) | Impegni per Macroaggregato 2.2 ""Investimenti fissi lordi e acquisto di terreni"" / popolazione residente al 1° gennaio (al 1° gennaio dell'esercizio di riferimento o, se non disponibile, al 1° gennaio dell'ultimo anno disponibile) | 892,69 |
| 7.3 Contributi agli investimenti procapite (in valore assoluto) | Impegni per Macroaggregato 2.3 ""Contributi agli investimenti"" / popolazione residente (al 1° gennaio dell'esercizio di riferimento o, se non disponibile, al 1° gennaio dell'ultimo anno disponibile) | 0,00 |
| 7.4 Investimenti complessivi procapite (in valore assoluto) | Impegni per Macroaggregati 2.2 ""Investimenti fissi lordi e acquisto di terreni"" e 2.3 ""Contributi agli investimenti"" / popolazione residente (al 1° gennaio dell'esercizio di riferimento o, se non disponibile, al 1° gennaio dell'ultimo anno disponibile) | 892,69 |
| 7.5 Quota investimenti complessivi finanziati dal risparmio corrente | Margine corrente di competenza/Impegni + relativi FPV (Macroaggregato 2.2 ""Investimenti fissi lordi e acquisto di terreni"" + Macroaggregato 2.3 ""Contributi agli investimenti"")(9) | 30,94% |
| 7.6 Quota investimenti complessivi finanziati dal saldo positivo delle partite finanziarie | Saldo positivo delle partite finanziarie /Impegni + relativi FPV (Macroaggregato 2.2 ""Investimenti fissi lordi e acquisto di terreni"" + Macroaggregato 2.3 ""Contributi agli investimenti"")(9) | 0,00% |
| 7.7 Quota investimenti complessivi finanziati da debito | Accertamenti (Titolo 6""Accensione prestiti"" - Categoria 6.02.02 ""Anticipazioni"" - Categoria 6.03.03 ""Accensione prestiti a seguito di escussione di garanzie -""Accensioni di prestiti da rinegoziazioni) / Impegni + relativi FPV (Macroaggregato 2.2 ""Investimenti fissi lordi e acquisto di terreni"" + Macroaggregato 2.3 ""Contributi agli investimenti"")(9) | 13,54% |
| 8 Analisi dei residui | | |



Denominazione Ente: **COMUNE DI POSITANO**

Allegato n. 2/a

Piano degli indicatori di bilancio
Indicatori sintetici
Rendiconto esercizio 2019

| TIPOLOGIA INDICATORE | DEFINIZIONE | VALORE INDICATORE (dati percentuali) 2019 |
|----------------------|---|---|
| 8.1 | Incidenza nuovi residui passivi di parte corrente su stock residui passivi correnti | 68,08% |
| 8.2 | Incidenza nuovi residui passivi in c/capitale su stock residui passivi in conto capitale al 31 dicembre | 57,68% |
| 8.3 | Incidenza nuovi residui passivi per incremento attività finanziarie su stock residui passivi per incremento attività finanziarie al 31 dicembre | 0,00% |
| 8.4 | Incidenza nuovi residui attivi di parte corrente su stock residui attivi di parte corrente | 38,08% |
| 8.5 | Incidenza nuovi residui attivi in c/capitale su stock residui attivi in c/capitale | 57,02% |
| 8.6 | Incidenza nuovi residui attivi per riduzione di attività finanziarie su stock residui attivi per riduzione di attività finanziarie | 0,00% |
| 9 | Smaltimento debiti non finanziari | |
| 9.1 | Smaltimento debiti commerciali nati nell'esercizio | 46,52% |
| 9.2 | Smaltimento debiti commerciali nati negli esercizi precedenti | 41,66% |
| 9.3 | Smaltimento debiti verso altre amministrazioni pubbliche nati nell'esercizio | 47,56% |
| 9.4 | Smaltimento debiti verso altre amministrazioni pubbliche nati negli esercizi precedenti | 42,08% |
| 9.5 | Indicatore annuale di tempestività dei pagamenti (di cui al comma 1, dell'articolo 9, DPCM del 22 settembre 2014) | 1,16% |
| 10 | Debiti finanziari | |
| 10.1 | Incidenza estinzioni anticipate debiti finanziari | 0,00% |



Denominazione Ente: **COMUNE DI POSITANO**

Allegato n. 2/a

Piano degli indicatori di bilancio

Indicatori sintetici

Rendiconto esercizio 2019

| TIPOLOGIA INDICATORE | DEFINIZIONE | VALORE INDICATORE (dati percentuali) 2019 |
|---|---|---|
| 10.2 Incidenza estinzioni ordinarie debiti finanziari | (Totale impegni Titolo 4 della spesa – Impegni estinzioni anticipate) / Debito da finanziamento al 31 dicembre anno precedente (2) | 8,42% |
| 10.3 Sostenibilità debiti finanziari | [Impegni (Totale 1.7 "Interessi passivi" – "Interessi di mora" (U.1.07.06.02.000) – "Interessi per anticipazioni prestiti" (U.1.07.06.04.000) + Titolo 4 della spesa – estinzioni anticipate) – (Accertamenti Entrate categoria E.4.02.06.00.000 "Contributi agli investimenti direttamente destinati al rimborso di prestiti da amministrazioni pubbliche") + Trasferimenti in conto capitale per assunzione di debiti dell'amministrazione da parte di amministrazioni pubbliche (E.4.03.01.00.000) + Trasferimenti in conto capitale da parte di amministrazioni pubbliche per cancellazione di debiti dell'amministrazione (E.4.03.04.00.000)] / Accertamenti titoli 1, 2 e 3 | 4,15% |
| 10.4 Indebitamento procapite (in valore assoluto) | Debito di finanziamento al 31/12 (2) / popolazione residente (al 1° gennaio dell'esercizio di riferimento o, se non disponibile, al 1° gennaio dell'ultimo anno disponibile) | 903,48 |
| 11 Composizione dell'avanzo di amministrazione (4) | | |
| 11.1 Incidenza quota libera di parte corrente nell'avanzo | Quota libera di parte corrente dell'avanzo/Avanzo di amministrazione (5) | 33,76% |
| 11.2 Incidenza quota libera in c/capitale nell'avanzo | Quota libera in conto capitale dell'avanzo/Avanzo di amministrazione (6) | 10,74% |
| 11.3 Incidenza quota accantonata nell'avanzo | Quota accantonata dell'avanzo/Avanzo di amministrazione (7) | 54,71% |
| 11.4 Incidenza quota vincolata nell'avanzo | Quota vincolata dell'avanzo/Avanzo di amministrazione (8) | 0,79% |
| 12 Disavanzo di amministrazione | | |
| 12.1 Quota disavanzo ripianato nell'esercizio | Disavanzo di amministrazione esercizio precedente – Disavanzo di amministrazione esercizio in corso / Totale Disavanzo esercizio precedente (3) | |
| 12.2 Incremento del disavanzo rispetto all'esercizio precedente | Disavanzo di amministrazione esercizio in corso – Disavanzo di amministrazione esercizio precedente / Totale Disavanzo esercizio precedente (3) | |
| 12.3 Sostenibilità patrimoniale del disavanzo | Totale disavanzo di amministrazione (3) / Patrimonio netto (1) | |
| 12.4 Sostenibilità disavanzo effettivamente a carico dell'esercizio | Disavanzo iscritto in spesa del conto del bilancio / Accertamenti dei titoli 1, 2 e 3 delle entrate | 0,00% |
| 13 Debiti fuori bilancio | | |
| 13.1 Debiti riconosciuti e finanziati | importo Debiti fuori bilancio riconosciuti e finanziati / Totale impegni titolo I e titolo II | 0,00% |
| 13.2 Debiti in corso di riconoscimento | importo debiti fuori bilancio in corso di riconoscimento/Totale accertamento entrate dei titoli 1, 2 e 3 | 0,00% |
| 13.3 Debiti riconosciuti e in corso di finanziamento | importo Debiti fuori bilancio riconosciuti e in corso di finanziamento/Totale accertamento entrate dei titoli 1, 2 e 3 | 0,00% |
| 14 Fondo pluriennale vincolato | | |
| 14.1 Utilizzo del FPV | (Fondo pluriennale vincolato corrente e capitale iscritto in entrata del bilancio - Quota del fondo pluriennale vincolato corrente e capitale non utilizzata nel corso dell'esercizio e rinviata agli esercizi successivi) / Fondo pluriennale vincolato corrente e capitale iscritto in entrata nel bilancio (Per il FPV riferirsi ai valori riportati nell'allegato del rendiconto concernente il FPV, totale delle colonne a) e c) | 100,00% |
| 15 Partite di giro e conto terzi | | |



Denominazione Ente: **COMUNE DI POSITANO**

Allegato n. 2/a

Piano degli indicatori di bilancio

Indicatori sintetici

Rendiconto esercizio 2019

| TIPOLOGIA INDICATORE | DEFINIZIONE | VALORE INDICATORE (dati percentuali) 2019 |
|---|--|---|
| 15.1 Incidenza partite di giro e conto terzi in entrata | Totale accertamenti Entrate per conto terzi e partite di giro / Totale accertamenti primi tre titoli delle entrate (al netto delle operazioni riguardanti la gestione della cassa vincolata) | 11,49% |
| 15.2 Incidenza partite di giro e conto terzi in uscita | Totale impegni Uscite per conto terzi e partite di giro / Totale impegni del titolo I della spesa (al netto delle operazioni riguardanti la gestione della cassa vincolata) | 17,28% |

- (1) Il Patrimonio netto è pari alla Lettera A) dell'ultimo stato patrimoniale passivo. Gli enti locali delle Autonomie speciali che adottano il DLgs 118/2011 a decorrere dal 2016 e gli enti locali con popolazione inferiore a 5.000 abitanti elaborano l'indicatore a decorrere dal 2017.
- (2) Il debito da finanziamento è pari alla Lettera D1) dello stato patrimoniale passivo. Gli enti locali delle Autonomie speciali che adottano il DLgs 118/2011 a decorrere dal 2016 e gli enti locali con popolazione inferiore a 5.000 abitanti elaborano l'indicatore a decorrere dal 2017.
- (3) Indicatore da rappresentare solo in caso di disavanzo di amministrazione. Il disavanzo di amministrazione è pari alla lettera E dell'allegato al rendiconto riguardante il risultato di amministrazione dell'esercizio di riferimento.
- (4) Da compilare solo se la voce E, dell'allegato al rendiconto concernente il risultato di amministrazione è positivo o pari a 0.
- (5) La quota libera di parte corrente del risultato di amministrazione è pari alla voce E riportata nell'allegato a) al rendiconto. Il risultato di amministrazione è pari alla lettera A del predetto allegato a)
- (6) La quota libera in c/capitale del risultato di amministrazione è pari alla voce D riportata nell'allegato a) al rendiconto. Il risultato di amministrazione è pari alla lettera A riportata nel predetto allegato a)
- (7) La quota accantonata del risultato di amministrazione è pari alla voce B riportata nell'allegato a) al rendiconto. Il risultato di amministrazione è pari alla lettera A del predetto allegato a).
- (8) La quota vincolata del risultato di amministrazione è pari alla voce C riportata nell'allegato a) al rendiconto. Il risultato di amministrazione è pari alla lettera A riportata nel predetto allegato a).
- (9) Indicare al numeratore solo la quota del finanziamento destinata alla copertura di investimenti, e al denominatore escludere gli investimenti che, nell'esercizio, sono finanziati dal FPV.



Denominazione Ente: COMUNE DI POSITANO

Allegato n. 2/b

Piano degli indicatori di bilancio
Indicatori analitici concernenti la composizione delle entrate e l'effettiva capacità di riscossione
Rendiconto esercizio 2019

| Titolo Tipologia | Denominazione | Composizione delle entrate (dati percentuali) | | | Percentuale di riscossione | | | | |
|--|---|--|--|--|--|---|--|---|--|
| | | Previsioni iniziali competenza /totale previsioni iniziali | Previsioni definitive di competenza /totale previsioni definitive di competenza | Accertamenti / Totale accertamenti | % di riscossione prevista nel bilancio di previsione iniziale: cassa/(previsioni iniziali competenza+resid i) | % di riscossione prevista nelle previsioni definitive: Previsioni definitive cassa/(previsioni definitive competenza+residu i) | % di riscossione complessiva: (Riscossioni c/comp+Riscossioni c/residui) / (Accertamenti + residui definitivi iniziali) | % di riscossione dei crediti esigibili nell'esercizio Riscossioni c/comp / Accertamenti di competenza | % di riscossione dei crediti esigibili negli esercizi precedenti Riscossioni c/residui / residui definitivi iniziali |
| TITOLO 1: Entrate correnti di natura tributaria, contributiva e perequativa | | | | | | | | | |
| 10101 | Imposte, tasse e proventi assimilati | 45,87 % | 45,67 % | 48,90 % | 100,00 % | 100,00 % | 75,13 % | 89,41 % | 28,24 % |
| 10104 | Compartecipazioni di tributi | 0,00 % | 0,00 % | 0,00 % | 0,00 % | 0,00 % | 0,00 % | 0,00 % | 0,00 % |
| 10301 | Fondi perequativi da Amministrazioni Centrali | 0,00 % | 0,09 % | 0,09 % | 0,00 % | 100,00 % | 100,00 % | 100,00 % | 0,00 % |
| 10302 | Fondi perequativi dalla Regione o Provincia autonoma (solo per Enti locali) | 0,00 % | 0,00 % | 0,00 % | 0,00 % | 0,00 % | 0,00 % | 0,00 % | 0,00 % |
| 10000 | Totale TITOLO 1: Entrate correnti di natura tributaria, contributiva e perequativa | 45,87 % | 45,76 % | 48,99 % | 100,00 % | 100,00 % | 75,17 % | 89,43 % | 28,24 % |
| TITOLO 2: Trasferimenti correnti | | | | | | | | | |
| 20101 | Trasferimenti correnti da Amministrazioni pubbliche | 3,09 % | 2,55 % | 2,57 % | 100,00 % | 100,00 % | 54,11 % | 44,86 % | 61,17 % |
| 20102 | Trasferimenti correnti da Famiglie | 0,00 % | 0,00 % | 0,00 % | 0,00 % | 0,00 % | 0,00 % | 0,00 % | 0,00 % |
| 20103 | Trasferimenti correnti da imprese | 0,18 % | 0,21 % | 0,22 % | 100,00 % | 100,00 % | 87,36 % | 87,36 % | 0,00 % |
| 20104 | Trasferimenti correnti da Istituzioni Sociali Private | 0,00 % | 0,00 % | 0,00 % | 0,00 % | 0,00 % | 0,00 % | 0,00 % | 0,00 % |
| 20105 | Trasferimenti correnti dalla UE e dal Resto del Mondo | 0,00 % | 0,00 % | 0,00 % | 0,00 % | 0,00 % | 0,00 % | 0,00 % | 0,00 % |
| 20000 | Totale TITOLO 2: Trasferimenti correnti | 3,27 % | 2,76 % | 2,79 % | 100,00 % | 100,00 % | 55,29 % | 48,20 % | 61,17 % |
| TITOLO 3: Entrate extratributarie | | | | | | | | | |
| 30100 | Vendita di beni e servizi e proventi derivanti dalla gestione dei beni | 12,59 % | 14,83 % | 15,07 % | 100,00 % | 100,00 % | 78,81 % | 79,35 % | 77,49 % |
| 30200 | Proventi derivanti dall'attività di controllo e repressione delle irregolarità e degli illeciti | 2,76 % | 2,56 % | 2,66 % | 100,00 % | 100,00 % | 76,66 % | 88,34 % | 44,21 % |
| 30300 | Interessi attivi | 0,01 % | 0,00 % | 0,00 % | 100,00 % | 100,00 % | 97,75 % | 97,71 % | 100,00 % |
| 30400 | Altre entrate da redditi da capitale | 0,00 % | 0,00 % | 0,00 % | 0,00 % | 0,00 % | 0,00 % | 0,00 % | 0,00 % |
| 30500 | Rimborsi e altre entrate correnti | 1,05 % | 1,02 % | 0,99 % | 100,00 % | 100,00 % | 14,85 % | 60,54 % | 0,01 % |
| 30000 | Totale TITOLO 3: Entrate extratributarie | 16,41 % | 18,41 % | 18,72 % | 100,00 % | 100,00 % | 69,57 % | 79,63 % | 51,07 % |
| TITOLO 4: Entrate in conto capitale | | | | | | | | | |
| 40100 | Tributi in conto capitale | 0,00 % | 0,00 % | 0,00 % | 0,00 % | 0,00 % | 0,00 % | 0,00 % | 0,00 % |
| 40200 | Contributi agli investimenti | 18,03 % | 13,83 % | 14,22 % | 100,00 % | 100,00 % | 8,02 % | 0,00 % | 16,82 % |
| 40300 | Altri trasferimenti in conto capitale | 0,00 % | 0,00 % | 0,00 % | 0,00 % | 0,00 % | 0,00 % | 0,00 % | 0,00 % |
| 40400 | Entrate da alienazione di beni materiali e immateriali | 0,37 % | 0,15 % | 0,15 % | 100,00 % | 100,00 % | 95,86 % | 89,98 % | 100,00 % |
| 40500 | Altre entrate in conto capitale | 0,15 % | 1,38 % | 1,65 % | 100,00 % | 100,00 % | 90,42 % | 92,25 % | 78,12 % |
| 40000 | Totale TITOLO 4: Entrate in conto capitale | 18,55 % | 15,36 % | 16,02 % | 100,00 % | 100,00 % | 14,42 % | 10,34 % | 19,29 % |



Denominazione Ente: **COMUNE DI POSITANO**

Allegato n. 2/b

Piano degli indicatori di bilancio

**Indicatori analitici concernenti la composizione delle entrate e l'effettiva capacità di riscossione
Rendiconto esercizio 2019**

| Titolo Tipologia | Composizione delle entrate (dati percentuali) | | | Percentuale di riscossione | | | | |
|--|--|--|--|---|---|--|---|--|
| | Previsioni iniziali /totale previsioni iniziali | Previsioni definitive di competenza /totale previsioni definitive di competenza | Accertamenti / Totale accertamenti | % di riscossione prevista nel bilancio di previsione iniziale: Previsioni iniziali cassa/(previsioni iniziali competenza+resid i) | % di riscossione prevista nelle previsioni definitive: Previsioni definitive cassa/(previsioni definitive competenza+residu i) | % di riscossione complessiva: (Riscossioni c/comp+Riscossioni c/residui) / (Accertamenti + residui definitivi iniziali) | % di riscossione dei crediti esigibili nell'esercizio Riscossioni c/comp / Accertamenti di competenza | % di riscossione dei crediti esigibili negli esercizi precedenti Riscossioni c/residui / residui definitivi iniziali |
| TITOLO 5: Entrate da riduzione di attività finanziarie | | | | | | | | |
| 50100 Alienazione di attività finanziarie | 0,00 % | 0,00 % | 0,00 % | 0,00 % | 0,00 % | 0,00 % | 0,00 % | 0,00 % |
| 50200 Riscossione crediti di breve termine | 0,00 % | 0,00 % | 0,00 % | 0,00 % | 0,00 % | 0,00 % | 0,00 % | 0,00 % |
| 50300 Riscossione crediti di medio-lungo termine | 0,00 % | 0,00 % | 0,00 % | 0,00 % | 0,00 % | 0,00 % | 0,00 % | 0,00 % |
| 50400 Altre entrate per riduzione di attività finanziarie | 0,00 % | 0,00 % | 0,00 % | 0,00 % | 0,00 % | 0,00 % | 0,00 % | 0,00 % |
| 50000 Totale TITOLO 5: Entrate da riduzione di attività finanziarie | 0,00 % | 0,00 % | 0,00 % | 0,00 % | 0,00 % | 0,00 % | 0,00 % | 0,00 % |
| TITOLO 6: Accensione prestiti | | | | | | | | |
| 60100 Emissione di titoli obbligazionari | 0,00 % | 0,00 % | 0,00 % | 0,00 % | 0,00 % | 0,00 % | 0,00 % | 0,00 % |
| 60200 Accensione Prestiti a breve termine | 0,62 % | 0,42 % | 0,44 % | 100,00 % | 100,00 % | 0,00 % | 0,00 % | 0,00 % |
| 60300 Accensione Mutui e altri finanziamenti a medio lungo termine | 1,57 % | 4,79 % | 4,94 % | 100,00 % | 100,00 % | 55,97 % | 70,00 % | 24,21 % |
| 60400 Altre forme di indebitamento | 0,00 % | 0,00 % | 0,00 % | 0,00 % | 0,00 % | 0,00 % | 0,00 % | 0,00 % |
| 60000 Totale TITOLO 6: Accensione prestiti | 2,19 % | 5,21 % | 5,38 % | 100,00 % | 100,00 % | 52,73 % | 64,31 % | 24,21 % |
| TITOLO 7: Anticipazioni da istituto tesoriere/cassiere | | | | | | | | |
| 70100 Anticipazioni da istituto tesoriere/cassiere | 0,00 % | 0,00 % | 0,00 % | 0,00 % | 0,00 % | 0,00 % | 0,00 % | 0,00 % |
| 70000 Totale TITOLO 7: Anticipazioni da istituto tesoriere/cassiere | 0,00 % | 0,00 % | 0,00 % | 0,00 % | 0,00 % | 0,00 % | 0,00 % | 0,00 % |
| TITOLO 9: Entrate per conto terzi e partite di giro | | | | | | | | |
| 90100 Entrate per partite di giro | 11,92 % | 10,87 % | 7,19 % | 100,00 % | 100,00 % | 99,60 % | 100,00 % | 7,40 % |
| 90200 Entrate per conto terzi | 1,79 % | 1,63 % | 0,91 % | 100,00 % | 100,00 % | 64,27 % | 85,75 % | 12,56 % |
| 90000 Totale TITOLO 9: Entrate per conto terzi e partite di giro | 13,71 % | 12,50 % | 8,10 % | 100,00 % | 100,00 % | 94,24 % | 98,39 % | 12,17 % |
| TOTALE ENTRATE | 100,00 % | 100,00 % | 100,00 % | 100,00 % | 100,00 % | 60,77 % | 73,15 % | 32,91 % |



Denominazione Ente:

COMUNE DI POSITANO

Allegato n. 2/c

Piano degli indicatori di bilancio
Indicatori analitici concernenti la composizione delle spese per missioni e programmi
Rendiconto esercizio 2019

| | | COMPOSIZIONE DELLE SPESE PER MISSIONI E PROGRAMMI (dati percentuali) | | | | | | | |
|---|---|--|---|--|---|---|--|--|--|
| | | Previsioni iniziali | | | Previsioni definitive | | | Dati di rendiconto | |
| | | Incidenza Missioni / Programmi: Previsioni stanziamento / totale previsioni missioni | di cui incidenza FPV: Previsioni stanziamento FPV / Previsione FPV totale | Incidenza Missioni / Programmi: Previsioni stanziamento / totale previsioni missioni | di cui incidenza FPV: Previsioni stanziamento FPV / Previsione FPV totale | Incidenza Missioni Programmi: (Impegni + FPV) / (Totale impegni + Totale FPV) | di cui incidenza FPV: FPV / Totale FPV | di cui incidenza economie di spesa: Economie di competenza / Totale Economie di competenza | |
| Missione 03 Ordine pubblico e sicurezza | 01 Polizia locale e amministrativa | 5,24 % | 0,82 % | 4,19 % | 0,40 % | 4,46 % | 0,40 % | 2,16 % | |
| | 02 Sistema integrato di sicurezza urbana | 0,00 % | 0,00 % | 0,00 % | 0,00 % | 0,00 % | 0,00 % | 0,00 % | |
| | TOTALE Missione 03 Ordine pubblico e sicurezza | 5,24 % | 0,82 % | 4,19 % | 0,40 % | 4,46 % | 0,40 % | 2,16 % | |
| Missione 04 Istruzione e diritto allo studio | 01 Istruzione prescolastica | 0,07 % | 0,00 % | 0,06 % | 0,00 % | 0,06 % | 0,00 % | 0,00 % | |
| | 02 Altri ordini di istruzione non universitaria | 0,56 % | 0,00 % | 0,52 % | 0,00 % | 0,41 % | 0,00 % | 1,42 % | |
| | 04 Istruzione universitaria | 0,00 % | 0,00 % | 0,00 % | 0,00 % | 0,00 % | 0,00 % | 0,00 % | |
| | 05 Istruzione tecnica superiore | 0,00 % | 0,00 % | 0,00 % | 0,00 % | 0,00 % | 0,00 % | 0,00 % | |
| | 06 Servizi ausiliari all'istruzione | 1,79 % | 0,00 % | 1,48 % | 0,00 % | 1,56 % | 0,00 % | 0,85 % | |
| | 07 Diritto allo studio | 0,00 % | 0,00 % | 0,00 % | 0,00 % | 0,00 % | 0,00 % | 0,00 % | |
| | TOTALE Missione 04 Istruzione e diritto allo studio | 2,42 % | 0,00 % | 2,06 % | 0,00 % | 2,03 % | 0,00 % | 2,27 % | |
| Missione 05 Tutela e valorizzazione dei beni e delle attività culturali | 01 Valorizzazione dei beni di interesse storico | 16,01 % | 82,08 % | 12,69 % | 32,75 % | 14,31 % | 32,75 % | 0,19 % | |
| | 02 Attività culturali e interventi diversi nel settore culturale | 0,13 % | 0,00 % | 0,11 % | 0,00 % | 0,10 % | 0,00 % | 0,15 % | |
| | TOTALE Missione 05 Tutela e valorizzazione dei beni e delle attività culturali | 16,14 % | 82,08 % | 12,80 % | 32,75 % | 14,41 % | 32,75 % | 0,34 % | |
| Missione 06 Politiche giovanili, sport e tempo libero | 01 Sport e tempo libero | 3,85 % | 0,00 % | 3,18 % | 16,35 % | 3,59 % | 16,35 % | 0,02 % | |
| | 02 Giovani | 0,33 % | 0,00 % | 0,28 % | 0,00 % | 0,29 % | 0,00 % | 0,16 % | |
| | TOTALE Missione 06 Politiche giovanili, sport e tempo libero | 4,18 % | 0,00 % | 3,46 % | 16,35 % | 3,88 % | 16,35 % | 0,18 % | |



Denominazione Ente:

COMUNE DI POSITANO

Allegato n. 2/c

Piano degli indicatori di bilancio
Indicatori analitici concernenti la composizione delle spese per missioni e programmi
Rendiconto esercizio 2019

| | | COMPOSIZIONE DELLE SPESE PER MISSIONI E PROGRAMMI (dati percentuali) | | | | | | |
|--|--|--|--|--|--|---|--|--|
| | | Previsioni iniziali | | | Previsioni definitive | | Dati di rendiconto | |
| | | Incidenza Missioni / Programmi: Previsioni stanziamento / totale previsioni missioni | di cui incidenza FPV: Previsioni stanziamento FPV/ Previsione FPV totale | Incidenza Missioni / Programmi: Previsioni stanziamento / totale previsioni missioni | di cui incidenza FPV: Previsioni stanziamento FPV/ Previsione FPV totale | Incidenza Missioni / Programmi: (Impegni + FPV) / (Totale impegni + Totale FPV) | di cui incidenza FPV: FPV / Totale FPV | di cui incidenza economie di spesa: Economie di competenza / Totale Economie di competenza |
| Missione 07 Turismo | 01 Sviluppo e la valorizzazione del turismo | 4,11 % | 0,00 % | 3,40 % | 0,00 % | 3,70 % | 0,00 % | 1,06 % |
| | TOTALE Missione 07 Turismo | 4,11 % | 0,00 % | 3,40 % | 0,00 % | 3,70 % | 0,00 % | 1,06 % |
| Missione 08 Assetto del territorio ed edilizia abitativa | 01 Urbanistica e assetto del territorio | 0,04 % | 0,00 % | 0,03 % | 0,00 % | 0,04 % | 0,00 % | 0,00 % |
| | 02 Edilizia residenziale pubblica e locale e piani di edilizia economico-popolare | 0,00 % | 0,00 % | 0,00 % | 0,00 % | 0,00 % | 0,00 % | 0,00 % |
| | TOTALE Missione 08 Assetto del territorio ed edilizia abitativa | 0,04 % | 0,00 % | 0,03 % | 0,00 % | 0,04 % | 0,00 % | 0,00 % |
| Missione 09 Sviluppo sostenibile e tutela del territorio e dell'ambiente | 01 Difesa del suolo | 0,00 % | 0,00 % | 2,70 % | 0,00 % | 3,02 % | 0,00 % | 0,26 % |
| | 02 Tutela, valorizzazione e recupero ambientale | 0,94 % | 0,00 % | 0,85 % | 0,00 % | 0,92 % | 0,00 % | 0,27 % |
| | 03 Rifiuti | 17,18 % | 1,19 % | 14,20 % | 0,47 % | 15,95 % | 0,47 % | 0,64 % |
| | 04 Servizio idrico integrato | 0,13 % | 0,00 % | 0,11 % | 0,00 % | 0,12 % | 0,00 % | 0,00 % |
| | 05 Aree protette, parchi naturali, protezione naturalistica e forestazione | 0,00 % | 0,00 % | 0,00 % | 0,00 % | 0,00 % | 0,00 % | 0,00 % |
| | 06 Tutela e valorizzazione delle risorse idriche | 0,00 % | 0,00 % | 0,00 % | 0,00 % | 0,00 % | 0,00 % | 0,00 % |
| | 07 Sviluppo sostenibile territorio montano piccoli Comuni | 0,00 % | 0,00 % | 0,00 % | 0,00 % | 0,00 % | 0,00 % | 0,00 % |
| | 08 Qualità dell'aria e riduzione dell'inquinamento | 0,00 % | 0,00 % | 0,00 % | 0,00 % | 0,00 % | 0,00 % | 0,00 % |
| | TOTALE Missione 09 Sviluppo sostenibile e tutela del territorio e dell'ambiente | 18,25 % | 1,19 % | 17,86 % | 0,47 % | 20,01 % | 0,47 % | 1,17 % |



Denominazione Ente: COMUNE DI POSITANO

Allegato n. 2/c

Piano degli indicatori di bilancio

Indicatori analitici concernenti la composizione delle spese per missioni e programmi
Rendiconto esercizio 2019

| COMPOSIZIONE DELLE SPESE PER MISSIONI E PROGRAMMI (dati percentuali) | | | | | | | | | | | |
|--|---|--|--|--|--|---|--|--|--------------------|---------------|--|
| MISSIONI E PROGRAMMI | | Previsioni iniziali | | | | Previsioni definitive | | | Dati di rendiconto | | |
| | | Incidenza Missioni / Programmi: Previsioni stanziamento / totale previsioni missioni | di cui incidenza FPV: Previsioni stanziamento FPV/ Previsione FPV totale | Incidenza Missioni / Programmi: Previsioni stanziamento / totale previsioni missioni | di cui incidenza FPV: Previsioni stanziamento FPV/ Previsione FPV totale | Incidenza Missione programma: (Impegni + FPV) / (Totale impegni + Totale FPV) | di cui incidenza FPV: FPV / Totale FPV | di cui incidenza economie di spesa: Economie di competenza / Totale Economie di competenza | | | |
| Missione 10 Trasporti e diritto alla mobilità | 01 | Trasporto ferroviario | 0,00 % | 0,00 % | 0,00 % | 0,00 % | 0,00 % | 0,00 % | 0,00 % | 0,00 % | |
| | 02 | Trasporto pubblico locale | 0,00 % | 0,00 % | 0,00 % | 0,00 % | 0,00 % | 0,00 % | 0,00 % | 0,00 % | |
| | 03 | Trasporto per vie d'acqua | 0,01 % | 0,00 % | 0,01 % | 0,00 % | 0,01 % | 0,00 % | 0,01 % | 0,01 % | |
| | 04 | Altre modalità di trasporto | 0,00 % | 0,00 % | 0,00 % | 0,00 % | 0,00 % | 0,00 % | 0,00 % | 0,00 % | |
| | 05 | Viabilità e infrastrutture stradali | 5,44 % | 10,62 % | 6,64 % | 4,24 % | 7,29 % | 4,24 % | 4,24 % | 1,62 % | |
| | TOTALE Missione 10 Trasporti e diritto alla mobilità | | 5,45 % | 10,62 % | 6,65 % | 4,24 % | 7,30 % | 4,24 % | 4,24 % | 1,63 % | |
| Missione 11 Soccorso civile | 01 | Sistema di protezione civile | 0,15 % | 0,00 % | 0,12 % | 0,00 % | 0,10 % | 0,00 % | 0,00 % | 0,24 % | |
| | 02 | Interventi a seguito di calamità naturali | 0,00 % | 0,00 % | 0,00 % | 0,00 % | 0,00 % | 0,00 % | 0,00 % | 0,00 % | |
| | TOTALE Missione 11 Soccorso civile | | 0,15 % | 0,00 % | 0,12 % | 0,00 % | 0,10 % | 0,00 % | 0,00 % | 0,24 % | |



Denominazione Ente:

COMUNE DI POSITANO

Allegato n. 2/c

Piano degli indicatori di bilancio

**Indicatori analitici concernenti la composizione delle spese per missioni e programmi
Rendiconto esercizio 2019**

| | | COMPOSIZIONE DELLE SPESE PER MISSIONI E PROGRAMMI (dati percentuali) | | | | | | |
|--|---|--|--|--|--|---|--|--|
| | | Previsioni iniziali | | | Previsioni definitive | | Dati di rendiconto | |
| | | Incidenza Missioni / Programmi: Previsioni stanziamento / totale previsioni missioni | di cui incidenza FPV: Previsioni stanziamento FPV/ Previsione FPV totale | Incidenza Missioni / Programmi: Previsioni stanziamento / totale previsioni missioni | di cui incidenza FPV: Previsioni stanziamento FPV/ Previsione FPV totale | Incidenza Missione programma: (Impegni + FPV) / (Totale impegni + Totale FPV) | di cui incidenza FPV: FPV / Totale FPV | di cui incidenza economie di spesa: Economie di competenza / Totale Economie di competenza |
| Missione 12 Diritti sociali, politiche sociali e famiglia | 01 | 0,22 % | 0,00 % | 0,20 % | 0,00 % | 0,22 % | 0,00 % | 0,00 % |
| | 02 | 0,33 % | 0,00 % | 0,29 % | 0,00 % | 0,31 % | 0,00 % | 0,07 % |
| | 03 | 0,54 % | 0,00 % | 0,43 % | 0,00 % | 0,46 % | 0,00 % | 0,16 % |
| | 04 | 0,00 % | 0,00 % | 0,00 % | 0,00 % | 0,00 % | 0,00 % | 0,00 % |
| | 05 | 0,00 % | 0,00 % | 0,00 % | 0,00 % | 0,00 % | 0,00 % | 0,00 % |
| | 06 | 0,00 % | 0,00 % | 0,00 % | 0,00 % | 0,00 % | 0,00 % | 0,00 % |
| | 07 | 0,38 % | 0,00 % | 0,31 % | 0,00 % | 0,34 % | 0,00 % | 0,08 % |
| | 08 | 0,00 % | 0,00 % | 0,00 % | 0,00 % | 0,00 % | 0,00 % | 0,00 % |
| | 09 | 0,96 % | 0,12 % | 0,82 % | 1,72 % | 0,91 % | 1,72 % | 0,13 % |
| | TOTALE Missione 12 Diritti sociali, politiche sociali e famiglia | | 2,45 % | 0,12 % | 2,05 % | 1,72 % | 2,24 % | 1,72 % |



Denominazione Ente:

COMUNE DI POSITANO

Allegato n. 2/c

Piano degli indicatori di bilancio
Indicatori analitici concernenti la composizione delle spese per missioni e programmi
Rendiconto esercizio 2019

| | | COMPOSIZIONE DELLE SPESE PER MISSIONI E PROGRAMMI (dati percentuali) | | | | | | |
|---|--|--|---|--|---|---|--|--|
| | | Previsioni iniziali | | | Previsioni definitive | | Dati di rendiconto | |
| | | Incidenza Missioni / Programmi: Previsioni stanziamento / totale previsioni missioni | di cui incidenza FPV: Previsioni stanziamento FPV/Previsione FPV totale | Incidenza Missioni / Programmi: Previsioni stanziamento / totale previsioni missioni | di cui incidenza FPV: Previsioni stanziamento FPV/Previsione FPV totale | Incidenza Missione programma: (Impegni + FPV) / (Totale Impegni + Totale FPV) | di cui incidenza FPV: FPV / Totale FPV | di cui incidenza economie di spesa: Economie di competenza / Totale Economie di competenza |
| Missione 13 Tutela della salute | 01 Servizio sanitario regionale - finanziamento ordinario corrente per la garanzia dei LEA | 0,00 % | 0,00 % | 0,00 % | 0,00 % | 0,00 % | 0,00 % | 0,00 % |
| | 02 Servizio sanitario regionale - finanziamento aggiuntivo corrente per livelli di assistenza superiori ai LEA | 0,00 % | 0,00 % | 0,00 % | 0,00 % | 0,00 % | 0,00 % | 0,00 % |
| | 03 Servizio sanitario regionale - finanziamento aggiuntivo corrente per la copertura dello squilibrio di bilancio corrente | 0,00 % | 0,00 % | 0,00 % | 0,00 % | 0,00 % | 0,00 % | 0,00 % |
| | 04 Servizio sanitario regionale - ripiano di disavanzi sanitari relativi ad esercizi pregressi | 0,00 % | 0,00 % | 0,00 % | 0,00 % | 0,00 % | 0,00 % | 0,00 % |
| | 05 Servizio sanitario regionale - investimenti sanitari | 0,00 % | 0,00 % | 0,00 % | 0,00 % | 0,00 % | 0,00 % | 0,00 % |
| | 06 Servizio sanitario regionale - restituzione maggiori gettiti SSN | 0,00 % | 0,00 % | 0,00 % | 0,00 % | 0,00 % | 0,00 % | 0,00 % |
| | 07 Ulteriori spese in materia sanitaria | 0,09 % | 0,00 % | 0,07 % | 0,00 % | 0,00 % | 0,08 % | 0,00 % |
| | TOTALE Missione 13 Tutela della salute | 0,09 % | 0,00 % | 0,07 % | 0,00 % | 0,00 % | 0,08 % | 0,00 % |
| Missione 14 Sviluppo economico e competitività | 01 Industria PMI e Artigianato | 0,00 % | 0,00 % | 0,00 % | 0,00 % | 0,00 % | 0,00 % | 0,00 % |
| | 02 Commercio - reti distributive - tutela dei consumatori | 0,79 % | 0,51 % | 0,65 % | 0,21 % | 0,73 % | 0,21 % | 0,04 % |
| | 03 Ricerca e innovazione | 0,00 % | 0,00 % | 0,00 % | 0,00 % | 0,00 % | 0,00 % | 0,00 % |
| | 04 Reti e altri servizi di pubblica utilità | 0,01 % | 0,00 % | 0,01 % | 0,00 % | 0,01 % | 0,00 % | 0,00 % |
| | TOTALE Missione 14 Sviluppo economico e competitività | 0,80 % | 0,51 % | 0,66 % | 0,21 % | 0,74 % | 0,21 % | 0,04 % |



Denominazione Ente:

COMUNE DI POSITANO

Allegato n. 2/c

Piano degli indicatori di bilancio

**Indicatori analitici concernenti la composizione delle spese per missioni e programmi
Rendiconto esercizio 2019**

| | | COMPOSIZIONE DELLE SPESE PER MISSIONI E PROGRAMMI (dati percentuali) | | | | | | |
|--|---|--|--|--|--|---|--|--|
| | | Previsioni iniziali | | | Previsioni definitive | | Dati di rendiconto | |
| | | Incidenza Missioni / Programmi: Previsioni stanziamento / totale previsioni missioni | di cui incidenza FPV: Previsioni stanziamento FPV/ Previsione FPV totale | Incidenza Missioni / Programmi: Previsioni stanziamento / totale previsioni missioni | di cui incidenza FPV: Previsioni stanziamento FPV/ Previsione FPV totale | Incidenza Missione programma: (Impegni + FPV) / (Totale impegni + Totale FPV) | di cui incidenza FPV: FPV / Totale FPV | di cui incidenza economie di spesa: Economie di competenza / Totale Economie di competenza |
| Missione 20 Fondi da ripartire | 01 Fondo di riserva | 0,29 % | 0,00 % | 0,24 % | 0,00 % | 0,00 % | 0,00 % | 2,10 % |
| | 02 Fondo crediti di dubbia esigibilità | 2,94 % | 0,00 % | 4,94 % | 0,00 % | 0,00 % | 0,00 % | 43,13 % |
| | 03 Altri fondi | 0,09 % | 0,00 % | 0,07 % | 0,00 % | 0,00 % | 0,00 % | 0,65 % |
| | TOTALE Missione 20 Fondi da ripartire | 3,32 % | 0,00 % | 5,25 % | 0,00 % | 0,00 % | 0,00 % | 0,00 % |
| Missione 50 Debito pubblico | 01 Quota interessi ammortamento mutui e prestiti obbligazionari | 0,00 % | 0,00 % | 0,00 % | 0,00 % | 0,00 % | 0,00 % | 0,00 % |
| | 02 Quota capitale ammortamento mutui e prestiti obbligazionari | 2,02 % | 0,00 % | 1,67 % | 0,00 % | 1,88 % | 0,00 % | 0,00 % |
| | TOTALE Missione 50 Debito pubblico | 2,02 % | 0,00 % | 1,67 % | 0,00 % | 1,88 % | 0,00 % | 0,00 % |
| Missione 60 Anticipazioni finanziarie | 01 Restituzione anticipazioni di tesoreria | 0,00 % | 0,00 % | 0,00 % | 0,00 % | 0,00 % | 0,00 % | 0,00 % |
| | TOTALE Missione 60 Anticipazioni finanziarie | 0,00 % | 0,00 % | 0,00 % | 0,00 % | 0,00 % | 0,00 % | 0,00 % |
| Missione 99 Servizi per conto terzi | 01 Servizi per conto terzi e Partite di giro | 13,52 % | 0,00 % | 11,18 % | 0,00 % | 7,93 % | 0,00 % | 36,27 % |
| | 02 Anticipazioni per il finanziamento del sistema sanitario nazionale | 0,00 % | 0,00 % | 0,00 % | 0,00 % | 0,00 % | 0,00 % | 0,00 % |
| | TOTALE Missione 99 Servizi per conto terzi | 13,52 % | 0,00 % | 11,18 % | 0,00 % | 7,93 % | 0,00 % | 36,27 % |



Denominazione Ente:

COMUNE DI POSITANO

Allegato n. 2/d

Piano degli indicatori di bilancio
Indicatori analitici concernenti la capacità di pagare spese per missioni e programmi
Rendiconto esercizio 2019

| | | CAPACITA' DI PAGARE SPESE NEL CORSO DELL'ESERCIZIO 2019 | | | | | |
|---|----|--|---|---|--|---|----------------|
| | | Capacità di pagamento nel bilancio di Previsioni iniziali: Previsioni cassa / (residui + previsioni iniziali competenza - FPV) | Capacità di pagamento nelle previsioni definitive: Previsioni definitive cassa / (residui + previsioni definitive competenza - FPV) | Capacità di pagamento a consuntivo: (Pagam. c/comp. + Pagam. c/residui) / (impegni + residui definitivi iniziali) | Capacità di pagamento delle spese nell'esercizio: Pagam. c/comp. / impegni | Capacità di pagamento delle spese esigibili negli esercizi precedenti: Pagam. c/residui / residui definitivi iniziali | |
| Missione 01 Servizi istituzionali, generali e di gestione | 01 | Organi istituzionali | 100,00 % | 100,00 % | 94,64 % | 94,45 % | 100,00 % |
| | 02 | Segreteria generale | 100,00 % | 102,77 % | 92,97 % | 93,38 % | 85,02 % |
| | 03 | Gestione economica, finanziaria, programmazione, provveditorato | 100,00 % | 100,56 % | 87,63 % | 86,94 % | 93,63 % |
| | 04 | Gestione delle entrate tributarie e servizi fiscali | 100,00 % | 100,00 % | 38,66 % | 63,24 % | 22,11 % |
| | 05 | Gestione dei beni demaniali e patrimoniali | 100,00 % | 107,97 % | 83,51 % | 70,23 % | 98,84 % |
| | 06 | Ufficio tecnico | 100,00 % | 123,09 % | 55,46 % | 38,37 % | 71,39 % |
| | 07 | Elezioni e consultazioni popolari - Anagrafe e stato civile | 100,00 % | 100,00 % | 94,08 % | 95,85 % | 56,95 % |
| | 08 | Statistica e sistemi informativi | 100,00 % | 100,00 % | 60,03 % | 53,47 % | 87,92 % |
| | 09 | Assistenza tecnico-amministrativa agli enti locali | 0,00 % | 0,00 % | 0,00 % | 0,00 % | 0,00 % |
| | 10 | Risorse umane | 100,00 % | 100,00 % | 47,88 % | 34,36 % | 78,27 % |
| | 11 | Altri servizi generali | 100,00 % | 161,56 % | 46,36 % | 78,00 % | 27,22 % |
| | | TOTALE Missione 01 Servizi istituzionali, generali e di gestione | 100,00 % | 120,08 % | 61,09 % | 55,21 % | 68,49 % |
| Missione 02 Giustizia | 01 | Uffici giudiziari | 0,00 % | 0,00 % | 0,00 % | 0,00 % | 0,00 % |
| | 02 | Casa circondariale e altri servizi | 0,00 % | 0,00 % | 0,00 % | 0,00 % | 0,00 % |
| | | TOTALE Missione 02 Giustizia | 0,00 % | 0,00 % | 0,00 % | 0,00 % | 0,00 % |



Denominazione Ente:

COMUNE DI POSITANO

Allegato n. 2/d

Piano degli indicatori di bilancio
Indicatori analitici concernenti la capacità di pagare spese per missioni e programmi
Rendiconto esercizio 2019

| | | CAPACITA' DI PAGARE SPESE NEL CORSO DELL'ESERCIZIO 2019 | | | | |
|---|---|---|---|---|--|---|
| | | Capacità di pagamento nel bilancio di previsione iniziale: Previsioni iniziali cassa / (residui + previsioni iniziali competenza - FPV) | Capacità di pagamento nelle previsioni definitive: Previsioni definitive cassa / (residui + previsioni definitive competenza - FPV) | Capacità di pagamento a consuntivo: (Pagam. c/comp. + Pagam. c/residui) / (Impegni + residui definitivi iniziali) | Capacità di pagamento delle spese nell'esercizio: Pagam. c/comp. / impegni | Capacità di pagamento delle spese esigibili negli esercizi precedenti: Pagam. c/residui / residui definitivi iniziali |
| Missione 03 Ordine pubblico e sicurezza | 01 | 100,00 % | 100,28 % | 82,53 % | 82,87 % | 80,28 % |
| | 02 | 0,00 % | 0,00 % | 0,00 % | 0,00 % | 0,00 % |
| | TOTALE Missione 03 Ordine pubblico e sicurezza | 100,00 % | 100,28 % | 82,53 % | 82,87 % | 80,28 % |
| Missione 04 Istruzione e diritto allo studio | 01 | 100,00 % | 100,00 % | 84,21 % | 84,21 % | 0,00 % |
| | 02 | 100,00 % | 100,00 % | 33,72 % | 72,73 % | 25,82 % |
| | 04 | 0,00 % | 0,00 % | 0,00 % | 0,00 % | 0,00 % |
| | 05 | 0,00 % | 0,00 % | 0,00 % | 0,00 % | 0,00 % |
| | 06 | 100,00 % | 100,00 % | 81,91 % | 78,46 % | 100,00 % |
| | 07 | 0,00 % | 0,00 % | 0,00 % | 0,00 % | 0,00 % |
| | TOTALE Missione 04 Istruzione e diritto allo studio | 100,00 % | 100,00 % | 55,04 % | 77,49 % | 35,34 % |
| Missione 05 Tutela e valorizzazione dei beni e delle attività culturali | 01 | 100,00 % | 100,00 % | 20,65 % | 13,90 % | 39,26 % |
| | 02 | 100,00 % | 100,00 % | 81,08 % | 73,23 % | 100,00 % |
| TOTALE Missione 05 Tutela e valorizzazione dei beni e delle attività culturali | 100,00 % | 100,00 % | 21,50 % | 14,70 % | 40,19 % | |
| Missione 06 Politiche giovanili, sport e tempo libero | 01 | 100,00 % | 1377,92 % | 51,65 % | 55,47 % | 36,68 % |
| | 02 | 100,00 % | 100,00 % | 35,24 % | 33,91 % | 100,00 % |
| | TOTALE Missione 06 Politiche giovanili, sport e tempo libero | 100,00 % | 680,53 % | 42,89 % | 42,86 % | 43,08 % |



Denominazione Ente:

COMUNE DI POSITANO

Allegato n. 2/d

Piano degli indicatori di bilancio
Indicatori analitici concernenti la capacità di pagare spese per missioni e programmi
Rendiconto esercizio 2019

| | | CAPACITA' DI PAGARE SPESE NEL CORSO DELL'ESERCIZIO 2019 | | | | | |
|--|--|---|---|---|--|---|--|
| | | Capacità di pagamento nel bilancio di previsione iniziale: Previsioni iniziali cassa / (residui + previsioni iniziali competenza - FPV) | Capacità di pagamento nelle previsioni definitive: Previsioni definitive cassa / (residui + previsioni definitive competenza - FPV) | Capacità di pagamento a consuntivo: (Pagam. c/comp. + Pagam. c/residui) / (impegni + residui definitivi iniziali) | Capacità di pagamento delle spese nell'esercizio: Pagam. c/comp. / impegni | Capacità di pagamento delle spese esigibili negli esercizi precedenti: Pagam. c/residui / residui definitivi iniziali | |
| Missione 07 Turismo | 01 Sviluppo e la valorizzazione del turismo | 100,00 % | 100,00 % | 66,89 % | 59,86 % | 80,37 % | |
| | TOTALE Missione 07 Turismo | 100,00 % | 100,00 % | 66,89 % | 59,86 % | 80,37 % | |
| Missione 08 Assetto del territorio ed edilizia abitativa | 01 Urbanistica e assetto del territorio | 100,00 % | 100,00 % | 1,82 % | 34,42 % | 0,64 % | |
| | 02 Edilizia residenziale pubblica e locale e piani di edilizia economico-popolare | 0,00 % | 0,00 % | 0,00 % | 0,00 % | 0,00 % | |
| | TOTALE Missione 08 Assetto del territorio ed edilizia abitativa | 100,00 % | 100,00 % | 1,82 % | 34,42 % | 0,64 % | |
| Missione 09 Sviluppo sostenibile e tutela del territorio e dell'ambiente | 01 Difesa del suolo | 100,00 % | 100,00 % | 15,92 % | 0,00 % | 26,20 % | |
| | 02 Tutela, valorizzazione e recupero ambientale | 100,00 % | 100,00 % | 83,52 % | 99,22 % | 52,50 % | |
| | 03 Rifiuti | 100,00 % | 100,00 % | 77,75 % | 80,08 % | 65,97 % | |
| | 04 Servizio idrico integrato | 100,00 % | 100,00 % | 3,09 % | 89,22 % | 0,00 % | |
| | 05 Aree protette, parchi naturali, protezione naturalistica e forestazione | 0,00 % | 0,00 % | 0,00 % | 0,00 % | 0,00 % | |
| | 06 Tutela e valorizzazione delle risorse idriche | 0,00 % | 0,00 % | 0,00 % | 0,00 % | 0,00 % | |
| | 07 Sviluppo sostenibile territorio montano piccoli Comuni | 0,00 % | 0,00 % | 0,00 % | 0,00 % | 0,00 % | |
| | 08 Qualità dell'aria e riduzione dell'inquinamento | 0,00 % | 0,00 % | 0,00 % | 0,00 % | 0,00 % | |
| | TOTALE Missione 09 Sviluppo sostenibile e tutela del territorio e dell'ambiente | 100,00 % | 100,00 % | 54,51 % | 68,88 % | 30,11 % | |



Denominazione Ente:

COMUNE DI POSITANO

Allegato n. 2/d

Piano degli indicatori di bilancio
Indicatori analitici concernenti la capacità di pagare spese per missioni e programmi
Rendiconto esercizio 2019

| | | CAPACITA' DI PAGARE SPESE NEL CORSO DELL'ESERCIZIO 2019 | | | | | |
|--|----|---|---|---|--|---|----------------|
| | | Capacità di pagamento nel bilancio di previsione iniziale: Previsioni iniziali cassa / (residui + previsioni iniziali competenza - FPV) | Capacità di pagamento nelle previsioni definitive: Previsioni definitive cassa / (residui + previsioni definitive competenza - FPV) | Capacità di pagamento a consuntivo: (Pagam. c/comp. + Pagam. c/residui) / (Impegni + residui definitivi iniziali) | Capacità di pagamento delle spese nell'esercizio: Pagam. c/comp. / impegni | Capacità di pagamento delle spese esigibili negli esercizi precedenti: Pagam. c/residui / residui definitivi iniziali | |
| Missione 10 Trasporti e diritto alla mobilità | 01 | Trasporto ferroviario | 0,00 % | 0,00 % | 0,00 % | 0,00 % | 0,00 % |
| | 02 | Trasporto pubblico locale | 0,00 % | 0,00 % | 0,00 % | 0,00 % | 0,00 % |
| | 03 | Trasporto per vie d'acqua | 100,00 % | 100,00 % | 99,93 % | 99,93 % | 0,00 % |
| | 04 | Altre modalità di trasporto | 0,00 % | 0,00 % | 0,00 % | 0,00 % | 0,00 % |
| | 05 | Viabilità e infrastrutture stradali | 100,00 % | 100,00 % | 25,66 % | 24,57 % | 29,28 % |
| | | | 100,00 % | 100,00 % | 25,72 % | 24,64 % | 29,28 % |
| Missione 11 Soccorso civile | 01 | Sistema di protezione civile | 100,00 % | 100,00 % | 46,72 % | 35,76 % | 62,86 % |
| | 02 | Interventi a seguito di calamità naturali | 0,00 % | 0,00 % | 0,00 % | 0,00 % | 0,00 % |
| | | | 100,00 % | 100,00 % | 46,72 % | 35,76 % | 62,86 % |



Denominazione Ente:

COMUNE DI POSITANO

Allegato n. 2/d

Piano degli indicatori di bilancio
Indicatori analitici concernenti la capacità di pagare spese per missioni e programmi
Rendiconto esercizio 2019

| | | CAPACITA' DI PAGARE SPESE NEL CORSO DELL'ESERCIZIO 2019 | | | | |
|--|--|---|---|---|--|---|
| | | Capacità di pagamento nel bilancio di previsione iniziale: Previsioni iniziali cassa / (residui + previsioni iniziali competenza - FPV) | Capacità di pagamento nelle previsioni definitive: Previsioni definitive cassa / (residui + previsioni definitive competenza - FPV) | Capacità di pagamento a consuntivo: (Pagam. c/comp. + Pagam. c/residui) / (Impegni + residui definitivi iniziali) | Capacità di pagamento delle spese nell'esercizio: Pagam. c/comp. / impegni | Capacità di pagamento delle spese esigibili negli esercizi precedenti: Pagam. c/residui / residui definitivi iniziali |
| Missioni 12 Diritti sociali, politiche sociali e famiglia | 01 Interventi per l'infanzia e i minori e per asili nido | 100,00 % | 100,00 % | 91,24 % | 90,27 % | 100,00 % |
| | 02 Interventi per la disabilità | 100,00 % | 100,00 % | 65,64 % | 35,73 % | 100,00 % |
| | 03 Interventi per gli anziani | 100,00 % | 100,00 % | 77,91 % | 66,13 % | 100,00 % |
| | 04 Interventi per soggetti a rischio di esclusione sociale | 0,00 % | 0,00 % | 0,00 % | 0,00 % | 0,00 % |
| | 05 Interventi per le famiglie | 0,00 % | 0,00 % | 0,00 % | 0,00 % | 0,00 % |
| | 06 Interventi per il diritto alla casa | 0,00 % | 0,00 % | 0,00 % | 0,00 % | 0,00 % |
| | 07 Programmazione e governo della rete dei servizi sociosanitari e sociali | 100,00 % | 100,00 % | 70,24 % | 66,11 % | 77,70 % |
| | 08 Cooperazione e associazionismo | 0,00 % | 0,00 % | 0,00 % | 0,00 % | 0,00 % |
| | 09 Servizio necroscopico e cimiteriale | 100,00 % | 125,19 % | 75,37 % | 90,28 % | 65,19 % |
| | TOTALE Missione 12 Diritti sociali, politiche sociali e famiglia | 100,00 % | 109,45 % | 74,64 % | 72,14 % | 77,88 % |



Denominazione Ente:

COMUNE DI POSITANO

Allegato n. 2/d

Piano degli indicatori di bilancio
Indicatori analitici concernenti la capacità di pagare spese per missioni e programmi
Rendiconto esercizio 2019

| | | CAPACITA' DI PAGARE SPESE NEL CORSO DELL'ESERCIZIO 2019 | | | | | |
|---|--|---|---|---|--|---|--|
| | | Capacità di pagamento nel bilancio di previsione iniziale: Previsioni iniziali cassa / (residui + previsioni iniziali competenza - FPV) | Capacità di pagamento nelle previsioni definitive: Previsioni definitive cassa / (residui + previsioni definitive competenza - FPV) | Capacità di pagamento a consuntivo: (Pagam. c/comp. + Pagam. c/residui) / (Impegni + residui definitivi iniziali) | Capacità di pagamento delle spese nell'esercizio: Pagam. c/comp. / Impegni | Capacità di pagamento delle spese esigibili negli esercizi precedenti: Pagam. c/residui / residui definitivi iniziali | |
| Missione 13 Tutela della salute | 01 Servizio sanitario regionale - finanziamento ordinario corrente per la garanzia del LEA | 0,00 % | 0,00 % | 0,00 % | 0,00 % | 0,00 % | |
| | 02 Servizio sanitario regionale - finanziamento aggiuntivo corrente per livelli di assistenza superiori ai LEA | 0,00 % | 0,00 % | 0,00 % | 0,00 % | 0,00 % | |
| | 03 Servizio sanitario regionale - finanziamento aggiuntivo corrente per la copertura dello squilibrio di bilancio corrente | 0,00 % | 0,00 % | 0,00 % | 0,00 % | 0,00 % | |
| | 04 Servizio sanitario regionale - ripiano di disavanzi sanitari relativi ad esercizi pregressi | 0,00 % | 0,00 % | 0,00 % | 0,00 % | 0,00 % | |
| | 05 Servizio sanitario regionale - investimenti sanitari | 0,00 % | 0,00 % | 0,00 % | 0,00 % | 0,00 % | |
| | 06 Servizio sanitario regionale - restituzione maggiori gettiti SSN | 0,00 % | 0,00 % | 0,00 % | 0,00 % | 0,00 % | |
| | 07 Ulteriori spese in materia sanitaria | 100,00 % | 100,00 % | 60,84 % | 53,16 % | 100,00 % | |
| | TOTALE Missione 13 Tutela della salute | 100,00 % | 100,00 % | 60,84 % | 53,16 % | 100,00 % | |
| Missione 14 Sviluppo economico e competitività | 01 Industria PMI e Artigianato | 0,00 % | 0,00 % | 0,00 % | 0,00 % | 0,00 % | |
| | 02 Commercio - reti distributive - tutela dei consumatori | 100,00 % | 100,00 % | 98,88 % | 98,81 % | 100,00 % | |
| | 03 Ricerca e innovazione | 0,00 % | 0,00 % | 0,00 % | 0,00 % | 0,00 % | |
| | 04 Reti e altri servizi di pubblica utilità | 100,00 % | 100,00 % | 100,00 % | 100,00 % | 100,00 % | |
| TOTALE Missione 14 Sviluppo economico e competitività | 100,00 % | 100,00 % | 98,90 % | 98,82 % | 100,00 % | | |
| Missione 15 Politiche per il lavoro e la formazione professionale | 01 Servizi per lo sviluppo del mercato del lavoro | 100,00 % | 100,00 % | 100,00 % | 100,00 % | 0,00 % | |
| | 02 Formazione professionale | 0,00 % | 0,00 % | 0,00 % | 0,00 % | 0,00 % | |
| | 03 Sostegno all'occupazione | 0,00 % | 0,00 % | 0,00 % | 0,00 % | 0,00 % | |
| TOTALE Missione 15 Politiche per il lavoro e la formazione professionale | 100,00 % | 100,00 % | 100,00 % | 100,00 % | 0,00 % | | |



Denominazione Ente:

COMUNE DI POSITANO

Allegato n. 2/d

Piano degli indicatori di bilancio
Indicatori analitici concernenti la capacità di pagare spese per missioni e programmi
Rendiconto esercizio 2019

| | | CAPACITA' DI PAGARE SPESE NEL CORSO DELL'ESERCIZIO 2019 | | | | | |
|--|--|---|---|---|--|---|--|
| | | Capacità di pagamento nel bilancio di previsione iniziale: Previsioni iniziali cassa / (residui + previsioni iniziali competenza - FPV) | Capacità di pagamento nelle previsioni definitive: Previsioni definitive cassa / (residui + previsioni definitive competenza - FPV) | Capacità di pagamento a consuntivo: (Pagam. c/comp. + Pagam. c/residui) / (impegni + residui definitivi iniziali) | Capacità di pagamento delle spese nell'esercizio: Pagam. c/comp. / impegni | Capacità di pagamento delle spese esigibili negli esercizi precedenti: Pagam. c/residui / residui definitivi iniziali | |
| Missione 16 Agricoltura, politiche agroalimentari e pesca | 01 Sviluppo del settore agricolo e del sistema agroalimentare | 0,00 % | 0,00 % | 0,00 % | 0,00 % | 0,00 % | |
| | 02 Caccia e pesca | 100,00 % | 100,00 % | 0,00 % | 0,00 % | 0,00 % | |
| | TOTALE Missione 16 Agricoltura, politiche agroalimentari e pesca | 100,00 % | 100,00 % | 0,00 % | 0,00 % | 0,00 % | |
| Missione 17 Energia e diversificazione delle fonti energetiche | 01 Fonti energetiche | 0,00 % | 0,00 % | 0,00 % | 0,00 % | 0,00 % | |
| | TOTALE Missione 17 Energia e diversificazione delle fonti energetiche | 0,00 % | 0,00 % | 0,00 % | 0,00 % | 0,00 % | |
| Missione 18 Relazioni con le altre autonomie territoriali e locali | 01 Relazioni finanziarie con le altre autonomie territoriali | 0,00 % | 0,00 % | 0,00 % | 0,00 % | 0,00 % | |
| | TOTALE Missione 18 Relazioni con le altre autonomie territoriali e locali | 0,00 % | 0,00 % | 0,00 % | 0,00 % | 0,00 % | |
| Missione 19 Relazioni internazionali | 01 Relazioni internazionali e Cooperazione allo sviluppo | 0,00 % | 0,00 % | 0,00 % | 0,00 % | 0,00 % | |
| | TOTALE Missione 19 Relazioni internazionali | 0,00 % | 0,00 % | 0,00 % | 0,00 % | 0,00 % | |
| Missione 20 Fondi da ripartire | 01 Fondo di riserva | 100,00 % | 100,00 % | 0,00 % | 0,00 % | 0,00 % | |
| | 02 Fondo crediti di dubbia esigibilità | 0,00 % | 0,00 % | 0,00 % | 0,00 % | 0,00 % | |
| | 03 Altri fondi | 0,00 % | 0,00 % | 0,00 % | 0,00 % | 0,00 % | |
| | TOTALE Missione 20 Fondi da ripartire | 8,76 % | 4,57 % | 0,00 % | 0,00 % | 0,00 % | |
| Missione 50 Debito pubblico | 01 Quota interessi ammortamento mutui e prestiti obbligazionari | 0,00 % | 0,00 % | 0,00 % | 0,00 % | 0,00 % | |
| | 02 Quota capitale ammortamento mutui e prestiti obbligazionari | 100,00 % | 100,00 % | 100,00 % | 100,00 % | 0,00 % | |
| | TOTALE Missione 50 Debito pubblico | 100,00 % | 100,00 % | 100,00 % | 100,00 % | 0,00 % | |



Denominazione Ente:

COMUNE DI POSITANO

Allegato n. 2/d

Piano degli indicatori di bilancio
Indicatori analitici concernenti la capacità di pagare spese per missioni e programmi
Rendiconto esercizio 2019

| | | CAPACITA' DI PAGARE SPESE NEL CORSO DELL'ESERCIZIO 2019 | | | | |
|--|---|---|---|---|--|---|
| | | Capacità di pagamento nel bilancio di previsione iniziale: Previsioni iniziali cassa / (residui + previsioni iniziali competenza - FPV) | Capacità di pagamento nelle previsioni definitive: Previsioni definitive cassa / (residui + previsioni definitive competenza - FPV) | Capacità di pagamento a consuntivo: (Pagam. c/comp. + Pagam. c/residui) / (Impegni + residui definitivi iniziali) | Capacità di pagamento delle spese nell'esercizio: Pagam. c/comp. / impegni | Capacità di pagamento delle spese esigibili negli esercizi precedenti: Pagam. c/residui / residui definitivi iniziali |
| Missione 60 Anticipazioni finanziarie | 01 Restituzione anticipazioni di tesoreria | 0,00 % | 0,00 % | 0,00 % | 0,00 % | 0,00 % |
| | TOTALE Missione 60 Anticipazioni finanziarie | 0,00 % | 0,00 % | 0,00 % | 0,00 % | 0,00 % |
| Missione 99 Servizi per conto terzi | 01 Servizi per conto terzi e Partite di giro | 100,00 % | 100,00 % | 65,17 % | 88,73 % | 4,02 % |
| | 02 Anticipazioni per il finanziamento del sistema sanitario nazionale | 0,00 % | 0,00 % | 0,00 % | 0,00 % | 0,00 % |
| | TOTALE Missione 99 Servizi per conto terzi | 100,00 % | 100,00 % | 65,17 % | 88,73 % | 4,02 % |

COMUNE DI POSITANO
Provincia di Salerno

**PROSPETTO
DIMOSTRATIVO
DELLA COMPOSIZIONE
ANALITICA DEL
FONDO CREDITI
DI DUBBIA ESIGIBILITA'
AL 31.12.2019**





| Capitolo 200 0 ADDIZIONALE COMUNALE ALL'IRPEF | | | | | | | | | | |
|--|------------------------------|--------------------------|--------------------------------------|---|--------------------------------|--|-------------------------------------|------------------------|--------------------------------|------------------|
| Titolo 1 Entrate correnti di natura tributaria, contributiva e perequativa | | | | | | | | | | |
| Tipologia 101 Imposte, tasse e proventi assimilati | | | | | | | | | | |
| Categoria 16 Addizionale comunale IRPEF | | | | | | | | | | |
| Anno | Residui attivi al 1° gennaio | Eventuale % di riduzione | Residui attivi al 1° gennaio ridotti | Riscossioni in c/residui dell'esercizio | Media riscossioni in c/residui | % Accantonamento (100% - media%) | Totale residui attivi al 31/12/2019 | Importo FCDE calcolato | Importo minimo FCDE rendiconto | % abbattimento |
| | a | b | c = a - (b * a) | d | e = d / c | f = 100 - e Se f > 0, altrimenti 0 | g | h = g * f | i | l = i / h |
| Esercizio 2015 | 22.256,41 | 9,98 % | 22.256,41 | 22.256,41 | | | | | | |
| Esercizio 2016 | 0,00 | | 0,00 | 0,00 | | | | | | |
| Esercizio 2017 | 0,00 | | 0,00 | 0,00 | | | | | | |
| Esercizio 2018 | 15.961,23 | | 15.961,23 | 15.961,23 | | | 0,00 | 0,00 | 0,00 | 0,00 % |
| Esercizio 2019 | 0,00 | | 0,00 | 0,00 | | | 0,00 | 0,00 | 0,00 | 0,00 % |
| | | | 38.217,64 | 38.217,64 | 100,00 % | 0,00 % | 0,00 | 0,00 | 0,00 | 0,00 |
| | | | | | | | R | | | |
| | | | | | | | C | | | |
| | | | | | | | T | | | |



| Capitolo 210 0 IMPOSTA COMUNALE SUGLI IMMOBILI - ACCERTAMENTI ANNI PRECEDENTI | | | | | | | | | | |
|---|------------------------------|--------------------------|--------------------------------------|---|--------------------------------|------------------------------------|-------------------------------------|------------------------|--------------------------------|-----------------|
| Titolo 1 Entrate correnti di natura tributaria, contributiva e perequativa | | | | | | | | | | |
| Tipologia 101 Imposte, tasse e proventi assimilati | | | | | | | | | | |
| Categoria 08 Imposta comunale sugli immobili (ICI) | | | | | | | | | | |
| Anno | Residui attivi al 1° gennaio | Eventuale % di riduzione | Residui attivi al 1° gennaio ridotti | Riscossioni in c/residui dell'esercizio | Media riscossioni in c/residui | % Accantonamento (100% - media%) | Totale residui attivi al 31/12/2019 | Importo FCDE calcolato | Importo minimo FCDE rendiconto | % abbattimento |
| | a | b | c = a - (b * a) | d | e = d / c | f = 100 - e Se f > 0, altrimenti 0 | g | h = g * f | i | l = i / h |
| Esercizio 2015 | 368.938,48 | 9,98 % | 368.938,48 | 245.760,09 | | | | | | |
| Esercizio 2016 | 213.667,39 | | 213.667,39 | 213.667,39 | | | | | | |
| Esercizio 2017 | 168.384,83 | | 168.384,83 | 113.043,46 | | | | | | |
| Esercizio 2018 | 80.213,75 | | 80.213,75 | 45.219,42 | | | | | | |
| Esercizio 2019 | 34.994,33 | | 34.994,33 | 34.994,33 | | | | | | |
| | | | 866.198,78 | 652.684,69 | 75,35 % | 24,65 % | 6.487,42 | 1.599,15 | 1.599,15 | 100,00 % |
| | | | | | | | R | 0,00 | 0,00 | 0,00 % |
| | | | | | | | C | 6.487,42 | 1.599,15 | 100,00 % |
| | | | | | | | T | 6.487,42 | 1.599,15 | |



| Capitolo 250 0 IMPOSTA MUNICIPALE PROPRIA (QUOTA COMUNE) | | | | | | | | | | |
|--|------------------------------|--------------------------|--------------------------------------|---|--------------------------------|--|-------------------------------------|------------------------|--------------------------------|------------------|
| Titolo 1 Entrate correnti di natura tributaria, contributiva e perequativa | | | | | | | | | | |
| Tipologia 101 Imposte, tasse e proventi assimilati | | | | | | | | | | |
| Categoria 06 Imposta municipale propria | | | | | | | | | | |
| Anno | Residui attivi al 1° gennaio | Eventuale % di riduzione | Residui attivi al 1° gennaio ridotti | Riscossioni in c/residui dell'esercizio | Media riscossioni in c/residui | % Accantonamento (100% - media%) | Totale residui attivi al 31/12/2019 | Importo FCDE calcolato | Importo minimo FCDE rendiconto | % abbattimento |
| | a | b | c = a - (b * a) | d | e = d / c | f = 100 - e Se f > 0, altrimenti 0 | g | h = g * f | i | l = i / h |
| Esercizio 2015 | 27.062,26 | 9,98 % | 27.062,26 | 27.062,26 | | | | | | |
| Esercizio 2016 | 0,00 | | 0,00 | 0,00 | | | | | | |
| Esercizio 2017 | 0,00 | | 0,00 | 0,00 | | | | | | |
| Esercizio 2018 | 293.317,72 | | 293.317,72 | 293.317,72 | | | 0,00 | 0,00 | 0,00 | 0,00 % |
| Esercizio 2019 | 0,00 | | 0,00 | 0,00 | | | 0,00 | 0,00 | 0,00 | 0,00 % |
| | | | 320.379,98 | 320.379,98 | 100,00 % | 0,00 % | 0,00 | 0,00 | 0,00 | |
| | | | | | | | T | 0,00 | 0,00 | |
| | | | | | | | C | 0,00 | 0,00 | 0,00 % |
| | | | | | | | R | 0,00 | 0,00 | 0,00 % |



Capitolo 275 0 TASSA PER L'AMMISSIONE A CONCORSO PER POSTI DI RUOLO

Titolo 1 Entrate correnti di natura tributaria, contributiva e perequativa

Tipologia 101 Imposte, tasse e proventi assimilati

Categoria 99 Altre imposte, tasse e proventi n.a.c.

| Anno | Residui attivi al 1° gennaio | Eventuale % di riduzione | Residui attivi al 1° gennaio ridotti | Riscossioni in c/residui dell'esercizio | Media riscossioni in c/residui | % Accantonamento (100% - media%) | Totale residui attivi al 31/12/2019 | Importo FCDE calcolato | Importo minimo FCDE rendiconto | % abbattimento |
|----------------|------------------------------|--------------------------|--------------------------------------|---|--------------------------------|------------------------------------|-------------------------------------|------------------------|--------------------------------|----------------|
| | a | b | c = a - (b * a) | d | e = d / c | f = 100 - e Se f > 0, altrimenti 0 | g | h = g * f | i | l = i / h |
| Esercizio 2015 | 0,00 | 9,98 % | 0,00 | 0,00 | | | | | | |
| Esercizio 2016 | 0,00 | | 0,00 | 0,00 | | | | | | |
| Esercizio 2017 | 0,00 | | 0,00 | 0,00 | | | | | | |
| Esercizio 2018 | 0,00 | | 0,00 | 0,00 | | | 0,00 | 0,00 | 0,00 | 0,00 % |
| Esercizio 2019 | 0,00 | | 0,00 | 0,00 | | | 60,00 | 60,00 | 60,00 | 100,00 % |
| | | | 0,00 | 0,00 | 0,00 % | 100,00 % | 60,00 | 60,00 | 60,00 | |



COMUNE DI POSITANO
(Esercizio 2019)

11/05/2020

| Capitolo 280 0 TASSA PER LO SMALTIMENTO DEI RIFIUTI SOLIDI URBANI (COMPRESO TRIBUTO PROVINCIALE PER L'ESERCIZIO DELLE FUNZI | | | | | | | | | | |
|--|------------------------------|--------------------------|--------------------------------------|---|--------------------------------|--|-------------------------------------|------------------------|--------------------------------|------------------|
| Titolo 1 Entrate correnti di natura tributaria, contributiva e perequativa | | | | | | | | | | |
| Tipologia 101 Imposte, tasse e proventi assimilati | | | | | | | | | | |
| Categoria 51 Tassa smaltimento rifiuti solidi urbani | | | | | | | | | | |
| Anno | Residui attivi al 1° gennaio | Eventuale % di riduzione | Residui attivi al 1° gennaio ridotti | Riscossioni in c/residui dell'esercizio | Media riscossioni in c/residui | % Accantonamento (100% - media%) | Totale residui attivi al 31/12/2019 | Importo FCDE calcolato | Importo minimo FCDE rendiconto | % abbattimento |
| | a | b | c = a - (b * a) | d | e = d / c | f = 100 - e Se f > 0, altrimenti 0 | g | h = g * f | i | l = i / h |
| Esercizio 2015 | 1.017.878,77 | 9,98 % | 1.017.878,77 | 131.272,41 | | | | | | |
| Esercizio 2016 | 886.606,36 | | 886.606,36 | 193.546,17 | | | | | | |
| Esercizio 2017 | 693.060,19 | | 693.060,19 | 181.221,85 | | | | | | |
| Esercizio 2018 | 511.838,34 | | 511.838,34 | 159.813,34 | | | 266.549,25 | 208.681,41 | 208.681,41 | 0,00 % |
| Esercizio 2019 | 352.025,00 | | 352.025,00 | 85.475,75 | | | 0,00 | 0,00 | 0,00 | 0,00 % |
| | 3.461.408,66 | | 3.461.408,66 | 751.329,52 | 21,71 % | 78,29 % | 266.549,25 | 208.681,41 | 208.681,41 | |
| | | | | | | | T | | | |
| | | | | | | | R | | | |
| | | | | | | | C | | | |

**Capitolo 300 0 ADDIZIONALE EX-ECA SULLA TASSA SMALTIMENTO RIFIUTI SOLIDI URBANI**

Titolo 1 Entrate correnti di natura tributaria, contributiva e perequativa

Tipologia 101 Imposte, tasse e proventi assimilati

Categoria 99 Altre imposte, tasse e proventi n.a.c.

| Anno | Residui attivi al 1° gennaio | Eventuale % di riduzione | Residui attivi al 1° gennaio ridotti | Riscossioni in c/residui dell'esercizio | Media riscossioni in c/residui | % Accantonamento (100% - media%) | Totale residui attivi al 31/12/2019 | Importo FCDE calcolato | Importo minimo FCDE rendiconto | % abbattimento |
|----------------|------------------------------|--------------------------|--------------------------------------|---|--------------------------------|------------------------------------|-------------------------------------|------------------------|--------------------------------|----------------|
| | a | b | c = a - (b * a) | d | e = d / c | f = 100 - e Se f > 0, altrimenti 0 | g | h = g * f | i | l = i / h |
| Esercizio 2015 | 93.522,10 | 9,98 % | 93.522,10 | 14.432,72 | | | | | | |
| Esercizio 2016 | 79.089,38 | | 79.089,38 | 15.124,62 | | | | | | |
| Esercizio 2017 | 63.964,76 | | 63.964,76 | 8.974,03 | | | | | | |
| Esercizio 2018 | 54.990,73 | | 54.990,73 | 13.235,11 | | | | | | |
| Esercizio 2019 | 41.755,62 | | 41.755,62 | 17.462,24 | | | 24.293,38 | 19.247,64 | 19.247,64 | 0,00 % |
| | | | 333.322,59 | 69.228,72 | 20,77 % | 79,23 % | 24.293,38 | 19.247,64 | 19.247,64 | 0,00 % |
| | | | | | | | R | | | |
| | | | | | | | C | | | |
| | | | | | | | T | | | |



| Capitolo 310 | | 0 | | TASSA SMALTIMENTO RR.SS.UU. E TASSA SUI RIFIUTI - ACCERTAMENTI E LISTE DI CARICO SUPPLETIVE ANNI PRECEDENTI | | | | | | |
|---------------------|------------------------------|---|--------------------------------------|--|--------------------------------|------------------------------------|-------------------------------------|------------------------|--------------------------------|----------------|
| Titolo | | 1 Entrate correnti di natura tributaria, contributiva e perequativa | | | | | | | | |
| Tipologia | | 101 Imposte, tasse e proventi assimilati | | | | | | | | |
| Categoria | | 51 Tassa smaltimento rifiuti solidi urbani | | | | | | | | |
| Anno | Residui attivi al 1° gennaio | Eventuale % di riduzione | Residui attivi al 1° gennaio ridotti | Riscossioni in c/residui dell'esercizio | Media riscossioni in c/residui | % Accantonamento (100% - media%) | Totale residui attivi al 31/12/2019 | Importo FCDE calcolato | Importo minimo FCDE rendiconto | % abbattimento |
| | a | b | c = a - (b * a) | d | e = d / c | f = 100 - e Se f > 0, altrimenti 0 | g | h = g * f | i | i = i / h |
| Esercizio 2015 | 176.395,79 | 9,98 % | 176.395,79 | 92.458,28 | | | | | | |
| Esercizio 2016 | 158.195,51 | | 158.195,51 | 117.376,51 | | | | | | |
| Esercizio 2017 | 160.819,00 | | 160.819,00 | 59.257,15 | | | | | | |
| Esercizio 2018 | 181.561,85 | | 181.561,85 | 97.801,43 | | | 65.272,51 | 28.628,52 | 28.628,52 | 0,00 % |
| Esercizio 2019 | 178.760,42 | | 178.760,42 | 113.487,91 | | | 61.032,50 | 26.768,85 | 26.768,85 | 100,00 % |
| | 855.732,57 | | 855.732,57 | 480.381,28 | 56,14 % | 43,86 % | 126.305,01 | 55.397,37 | 55.397,37 | |
| | | | | | | | T | | | |



| Capitolo | 340 | 0 | CANONE PER L'INSTALLAZIONE DEI MEZZI PUBBLICITARI (ART. 10, COMMA 3 E ART. 26, COMMA 1 DEL REGOLAMENTO COMUN | | | | | | | | | |
|--|------------------------------|--------------------------|--|---|--------------------------------|------------------------------------|-------------------------------------|------------------------|--------------------------------|----------------|--|--|
| Titolo 1 Entrate correnti di natura tributaria, contributiva e perequativa | | | | | | | | | | | | |
| Tipologia 101 Imposte, tasse e proventi assimilati | | | | | | | | | | | | |
| Categoria 99 Altre imposte, tasse e proventi n.a.c. | | | | | | | | | | | | |
| Anno | Residui attivi al 1° gennaio | Eventuale % di riduzione | Residui attivi al 1° gennaio ridotti | Riscossioni in c/residui dell'esercizio | Media riscossioni in c/residui | % Accantonamento (100% - media%) | Totale residui attivi al 31/12/2019 | Importo FCDE calcolato | Importo minimo FCDE rendiconto | % abbattimento | | |
| | a | b | c = a - (b * a) | d | e = d / c | f = 100 - e Se f > 0, altrimenti 0 | g | h = g * f | i | l = i / h | | |
| Esercizio 2015 | 25.340,52 | 9,98 % | 25.340,52 | 13.647,48 | | | | | | | | |
| Esercizio 2016 | 21.975,21 | | 21.975,21 | 9.818,48 | | | | | | | | |
| Esercizio 2017 | 27.499,00 | | 27.499,00 | 14.144,48 | | | | | | | | |
| Esercizio 2018 | 27.153,52 | | 27.153,52 | 13.311,00 | | | 8.684,52 | 4.011,38 | 4.011,38 | 0,00 % | | |
| Esercizio 2019 | 27.339,52 | | 27.339,52 | 18.655,00 | | | 2.048,00 | 945,97 | 945,97 | 100,00 % | | |
| | | | 129.307,77 | 69.576,44 | 53,81 % | 46,19 % | 10.732,52 | 4.957,35 | 4.957,35 | | | |
| | | | | | | | T | | | | | |



COMUNE DI POSITANO
(Esercizio 2019)

11/05/2020

Capitolo 370 0 IMPOSTA MUNICIPALE PROPRIA - ACCERTAMENTI ANNI PRECEDENTI

Titolo 1 Entrate correnti di natura tributaria, contributiva e perequativa

Tipologia 101 Imposte, tasse e proventi assimilati

Categoria 06 Imposta municipale propria

| Anno | Residui attivi al 1° gennaio | Eventuale % di riduzione | Residui attivi al 1° gennaio ridotti | Riscossioni in c/residui dell'esercizio | Media riscossioni in c/residui | % Accantonamento (100% - media%) | Totale residui attivi al 31/12/2019 | Importo FCDE calcolato | Importo minimo FCDE rendiconto | % abbattimento |
|----------------|------------------------------|--------------------------|--------------------------------------|---|--------------------------------|--|-------------------------------------|------------------------|--------------------------------|------------------|
| | a | b | c = a - (b * a) | d | e = d / c | f = 100 - e Se f > 0, altrimenti 0 | g | h = g * f | i | l = i / h |
| Esercizio 2015 | 0,00 | 9,98 % | 0,00 | 0,00 | | | | | | |
| Esercizio 2016 | 0,00 | | 0,00 | 0,00 | | | | | | |
| Esercizio 2017 | 0,00 | | 0,00 | 0,00 | | | | | | |
| Esercizio 2018 | 270.000,00 | | 270.000,00 | 194.868,00 | | | 244.517,71 | 109.446,13 | 109.446,13 | 0,00 % |
| Esercizio 2019 | 444.086,15 | | 444.086,15 | 199.568,44 | | | 251.862,20 | 112.733,52 | 112.733,52 | 100,00 % |
| | 714.086,15 | | 714.086,15 | 394.436,44 | 55,24 % | 44,76 % | 496.379,91 | 222.179,65 | 222.179,65 | |
| | | | | | | | T | 222.179,65 | 222.179,65 | |



COMUNE DI POSITANO
(Esercizio 2019)

11/05/2020

Page 11 of 49

| Capitolo 380 0 TASSA SUI RIFIUTI | | | | | | | | | | |
|---|------------------------------|--------------------------|--------------------------------------|---|--------------------------------|---|-------------------------------------|------------------------|--------------------------------|------------------|
| Titolo 1 Entrate correnti di natura tributaria, contributiva e perequativa | | | | | | | | | | |
| Tipologia 101 Imposte, tasse e proventi assimilati | | | | | | | | | | |
| Categoria 51 Tassa smaltimento rifiuti solidi urbani | | | | | | | | | | |
| Anno | Residui attivi al 1° gennaio | Eventuale % di riduzione | Residui attivi al 1° gennaio ridotti | Riscossioni in c/residui dell'esercizio | Media riscossioni in c/residui | % Accantonamento (100% - media%) | Totale residui attivi al 31/12/2019 | Importo FCDE calcolato | Importo minimo FCDE rendiconto | % abbattimento |
| | a | b | c = a - (b * a) | d | e = d / c | f = 100 - e Se f > 0, altrimenti 0 | g | h = g * f | i | l = i / h |
| Esercizio 2015 | 0,00 | 9,98 % | 0,00 | 0,00 | | | | | | |
| Esercizio 2016 | 0,00 | | 0,00 | 0,00 | | | | | | |
| Esercizio 2017 | 0,00 | | 0,00 | 0,00 | | | | | | |
| Esercizio 2018 | 403.700,60 | | 403.700,60 | 159.661,26 | | | 506.787,35 | 377.049,79 | 377.049,79 | 0,00 % |
| Esercizio 2019 | 605.416,99 | | 605.416,99 | 98.629,64 | | | 376.079,54 | 279.803,18 | 279.803,18 | 100,00 % |
| | | | 1.009.117,59 | 258.290,90 | 25,60 % | 74,40 % | 882.866,89 | 656.852,97 | 656.852,97 | |



COMUNE DI POSITANO
(Esercizio 2019)

11/05/2020

Page 12 of 49

| Capitolo 400 0 IMPOSTA DI SOGGIORNO | | | | | | | | | | |
|--|------------------------------|--------------------------|--------------------------------------|---|--------------------------------|------------------------------------|-------------------------------------|------------------------|--------------------------------|----------------|
| Titolo 1 Entrate correnti di natura tributaria, contributiva e perequativa | | | | | | | | | | |
| Tipologia 101 Imposte, tasse e proventi assimilati | | | | | | | | | | |
| Categoria 41 Imposta di soggiorno | | | | | | | | | | |
| Anno | Residui attivi al 1° gennaio | Eventuale % di riduzione | Residui attivi al 1° gennaio ridotti | Riscossioni in c/residui dell'esercizio | Media riscossioni in c/residui | % Accantonamento (100% - media%) | Totale residui attivi al 31/12/2019 | Importo FCDE calcolato | Importo minimo FCDE rendiconto | % abbattimento |
| | a | b | c = a - (b * a) | d | e = d / c | f = 100 - e Se f > 0, altrimenti 0 | g | h = g * f | i | l = i / h |
| Esercizio 2015 | 0,00 | 9,98 % | 0,00 | 0,00 | | | | | | |
| Esercizio 2016 | 0,00 | | 0,00 | 0,00 | | | | | | |
| Esercizio 2017 | 0,00 | | 0,00 | 0,00 | | | | | | |
| Esercizio 2018 | 0,00 | | 0,00 | 0,00 | | | 0,00 | 0,00 | 0,00 | 0,00 % |
| Esercizio 2019 | 0,00 | | 0,00 | 0,00 | | | 50.586,52 | 50.586,52 | 50.586,52 | 100,00 % |
| | | | 0,00 | 0,00 | 0,00 % | 100,00 % | 50.586,52 | 50.586,52 | 50.586,52 | |
| | | | | | | | R | | | |
| | | | | | | | C | | | |
| | | | | | | | T | | | |



COMUNE DI POSITANO
(Esercizio 2019)

11/05/2020

Page 13 of 49

| Capitolo 410 0 DIRITTI SULLE PUBBLICHE AFFISSIONI | | | | | | | | | | |
|---|------------------------------|--------------------------|--------------------------------------|---|--------------------------------|------------------------------------|-------------------------------------|------------------------|--------------------------------|----------------|
| Titolo 1 Entrate correnti di natura tributaria, contributiva e perequativa | | | | | | | | | | |
| Tipologia 101 Imposte, tasse e proventi assimilati | | | | | | | | | | |
| Categoria 53 Imposta comunale sulla pubblicità e diritto sulle pubbliche affissioni | | | | | | | | | | |
| Anno | Residui attivi al 1° gennaio | Eventuale % di riduzione | Residui attivi al 1° gennaio ridotti | Riscossioni in c/residui dell'esercizio | Media riscossioni in c/residui | % Accantonamento (100% - media%) | Totale residui attivi al 31/12/2019 | Importo FCDE calcolato | Importo minimo FCDE rendiconto | % abbattimento |
| | a | b | c = a - (b * a) | d | e = d / c | f = 100 - e Se f > 0, altrimenti 0 | g | h = g * f | i | l = i / h |
| Esercizio 2015 | 190,74 | 9,98 % | 190,74 | 190,74 | | | | | | |
| Esercizio 2016 | 211,64 | | 211,64 | 211,64 | | | | | | |
| Esercizio 2017 | 152,36 | | 152,36 | 152,36 | | | | | | |
| Esercizio 2018 | 65,12 | | 65,12 | 65,12 | | | 0,00 | 0,00 | 0,00 | 0,00 % |
| Esercizio 2019 | 149,27 | | 149,27 | 149,27 | | | 19,77 | 0,00 | 0,00 | 0,00 % |
| | 769,13 | | 769,13 | 769,13 | 100,00 % | 0,00 % | 19,77 | 0,00 | 0,00 | |

Totale per Titolo 1 - Tipologia 101

| Totale residui attivi al 31/12/2019 | Importo FCDE calcolato | Importo minimo FCDE rendiconto |
|-------------------------------------|------------------------|--------------------------------|
| 2.292.098,16 | 1.553.986,99 | 1.553.986,99 |



COMUNE DI POSITANO
(Esercizio 2019)

11/05/2020

| Capitolo 1200 0 DIRITTI PER IL RILASCIO DELLE CARTE DI IDENTITA' | | | | | | | | | | |
|--|------------------------------|--------------------------|--------------------------------------|---|--------------------------------|------------------------------------|-------------------------------------|------------------------|--------------------------------|----------------|
| Titolo 3 Entrate extratributarie | | | | | | | | | | |
| Tipologia 100 Vendita di beni e servizi e proventi derivanti dalla gestione dei beni | | | | | | | | | | |
| Categoria 02 Entrate dalla vendita e dall'erogazione di servizi | | | | | | | | | | |
| Anno | Residui attivi al 1° gennaio | Eventuale % di riduzione | Residui attivi al 1° gennaio ridotti | Riscossioni in c/residui dell'esercizio | Media riscossioni in c/residui | % Accantonamento (100% - media%) | Totale residui attivi al 31/12/2019 | Importo FCDE calcolato | Importo minimo FCDE rendiconto | % abbattimento |
| | a | b | c = a - (b * a) | d | e = d / c | f = 100 - e Se f > 0, altrimenti 0 | g | h = g * f | i | l = i / h |
| Esercizio 2015 | 439,60 | 9,98 % | 439,60 | 439,60 | | | | | | |
| Esercizio 2016 | 1.327,92 | | 1.327,92 | 1.327,92 | | | | | | |
| Esercizio 2017 | 232,20 | | 232,20 | 232,20 | | | | | | |
| Esercizio 2018 | 356,04 | | 356,04 | 356,04 | | | 0,00 | 0,00 | 0,00 | 0,00 % |
| Esercizio 2019 | 1.116,75 | | 1.116,75 | 1.116,75 | | | 884,39 | 0,00 | 0,00 | 0,00 % |
| | | | 3.472,51 | 3.472,51 | 100,00 % | 0,00 % | 884,39 | 0,00 | 0,00 | |
| | | | | | | | R | | | |
| | | | | | | | C | | | |
| | | | | | | | T | | | |

| Capitolo 1210 0 DIRITTI PER MATRIMONI CIVILI | | | | | | | | | | |
|--|------------------------------|--------------------------|--------------------------------------|---|--------------------------------|------------------------------------|-------------------------------------|------------------------|--------------------------------|----------------|
| Titolo 3 Entrate extratributarie | | | | | | | | | | |
| Tipologia 100 Vendita di beni e servizi e proventi derivanti dalla gestione dei beni | | | | | | | | | | |
| Categoria 02 Entrate dalla vendita e dall'erogazione di servizi | | | | | | | | | | |
| Anno | Residui attivi al 1° gennaio | Eventuale % di riduzione | Residui attivi al 1° gennaio ridotti | Riscossioni in c/residui dell'esercizio | Media riscossioni in c/residui | % Accantonamento (100% - media%) | Totale residui attivi al 31/12/2019 | Importo FCDE calcolato | Importo minimo FCDE rendiconto | % abbattimento |
| | a | b | c = a - (b * a) | d | e = d / c | f = 100 - e Se f > 0, altrimenti 0 | g | h = g * f | i | l = i / h |
| Esercizio 2015 | 6.220,68 | 9,98 % | 6.220,68 | 6.220,68 | | | | | | |
| Esercizio 2016 | 0,00 | | 0,00 | 0,00 | | | | | | |
| Esercizio 2017 | 5.666,59 | | 5.666,59 | 5.666,59 | | | | | | |
| Esercizio 2018 | 748,50 | | 748,50 | 748,50 | | | | | | |
| Esercizio 2019 | 4.143,01 | | 4.143,01 | 4.143,01 | | | | | | |
| | | | 16.778,78 | 16.778,78 | 100,00 % | 0,00 % | 0,00 | 0,00 | 0,00 | 0,00 % |
| | | | | | | | R | 0,00 | 0,00 | 0,00 % |
| | | | | | | | C | 0,00 | 0,00 | 0,00 % |
| | | | | | | | T | 0,00 | 0,00 | 0,00 % |



COMUNE DI POSITANO
(Esercizio 2019)

11/05/2020

| Capitolo 1220 0 DIRITTI DI SEGRETERIA E DI ISTRUTTORIA UFFICIO TECNICO COMUNALE | | | | | | | | | | |
|--|------------------------------|--------------------------|--------------------------------------|---|--------------------------------|------------------------------------|-------------------------------------|------------------------|--------------------------------|----------------|
| Titolo 3 Entrate extratributarie | | | | | | | | | | |
| Tipologia 100 Vendita di beni e servizi e proventi derivanti dalla gestione dei beni | | | | | | | | | | |
| Categoria 02 Entrate dalla vendita e dall'erogazione di servizi | | | | | | | | | | |
| Anno | Residui attivi al 1° gennaio | Eventuale % di riduzione | Residui attivi al 1° gennaio ridotti | Riscossioni in c/residui dell'esercizio | Media riscossioni in c/residui | % Accantonamento (100% - media%) | Totale residui attivi al 31/12/2019 | Importo FCDE calcolato | Importo minimo FCDE rendiconto | % abbattimento |
| | a | b | c = a - (b * a) | d | e = d / c | f = 100 - e Se f > 0, altrimenti 0 | g | h = g * f | i | l = i / h |
| Esercizio 2015 | 36.932,55 | 9,98 % | 36.932,55 | 36.932,55 | | | | | | |
| Esercizio 2016 | 9.198,00 | | 9.198,00 | 9.198,00 | | | | | | |
| Esercizio 2017 | 17.311,70 | | 17.311,70 | 17.311,70 | | | | | | |
| Esercizio 2018 | 9.186,49 | | 9.186,49 | 9.186,49 | | | | 0,00 | 0,00 | 0,00 % |
| Esercizio 2019 | 12.050,84 | | 12.050,84 | 12.050,84 | | | 1.914,84 | 0,00 | 0,00 | 0,00 % |
| | | | 84.679,58 | 84.679,58 | 100,00 % | 0,00 % | 1.914,84 | 0,00 | 0,00 | |
| | | | | | | | R | | | |
| | | | | | | | C | | | |
| | | | | | | | T | | | |



COMUNE DI POSITANO
(Esercizio 2019)

11/05/2020

| Capitolo 1430 0 COMPARTECIPAZIONE AL COSTO DEL SERVIZIO DI ASSISTENZA DOMICILIARE E DI ALTRI SERVIZI SOCIALI | | | | | | | | | | |
|--|------------------------------|--------------------------|--------------------------------------|---|--------------------------------|------------------------------------|-------------------------------------|------------------------|--------------------------------|----------------|
| Titolo 3 Entrate extratributarie | | | | | | | | | | |
| Tipologia 100 Vendita di beni e servizi e proventi derivanti dalla gestione dei beni | | | | | | | | | | |
| Categoria 02 Entrate dalla vendita e dall'erogazione di servizi | | | | | | | | | | |
| Anno | Residui attivi al 1° gennaio | Eventuale % di riduzione | Residui attivi al 1° gennaio ridotti | Riscossioni in c/residui dell'esercizio | Media riscossioni in c/residui | % Accantonamento (100% - media%) | Totale residui attivi al 31/12/2019 | Importo FCDE calcolato | Importo minimo FCDE rendiconto | % abbattimento |
| | a | b | c = a - (b * a) | d | e = d / c | f = 100 - e Se f > 0, altrimenti 0 | g | h = g * f | i | l = i / h |
| Esercizio 2015 | 306,38 | 9,98 % | 306,38 | 306,38 | | | | | | |
| Esercizio 2016 | 0,00 | | 0,00 | 0,00 | | | | | | |
| Esercizio 2017 | 6.479,30 | | 6.479,30 | 6.479,30 | | | | | | |
| Esercizio 2018 | 625,68 | | 625,68 | 625,68 | | | 0,00 | 0,00 | 0,00 | 0,00 % |
| Esercizio 2019 | 9.121,90 | | 9.121,90 | 9.121,90 | | | 24,40 | 0,00 | 0,00 | 0,00 % |
| | 16.533,26 | | 16.533,26 | 16.533,26 | 100,00 % | 0,00 % | 24,40 | 0,00 | 0,00 | |
| | | | | | | | R | | | |
| | | | | | | | C | | | |
| | | | | | | | T | | | |

**Capitolo 1460 0 PROVENTI DERIVANTI DALL'INGRESSO A PAGAMENTONELLA ZONA A**

| Anno | Residui attivi al 1° gennaio | Eventuale % di riduzione | Residui attivi al 1° gennaio ridotti | Riscossioni in c/residui dell'esercizio | Media riscossioni in c/residui | % Accantonamento (100% - media%) | Totale residui attivi al 31/12/2019 | Importo FCDE calcolato | Importo minimo FCDE rendiconto | % abbattimento |
|----------------|------------------------------|--------------------------|--------------------------------------|---|--------------------------------|------------------------------------|-------------------------------------|------------------------|--------------------------------|----------------|
| | a | b | c = a - (b * a) | d | e = d / c | f = 100 - e Se f > 0, altrimenti 0 | g | h = g * f | i | l = i / h |
| Esercizio 2015 | 36.405,40 | 9,98 % | 36.405,40 | 36.405,40 | | | | | | |
| Esercizio 2016 | 3.683,50 | | 3.683,50 | 3.683,50 | | | | | | |
| Esercizio 2017 | 21.154,50 | | 21.154,50 | 21.154,50 | | | | | | |
| Esercizio 2018 | 0,00 | | 0,00 | 0,00 | | | 0,00 | 0,00 | 0,00 | 0,00 % |
| Esercizio 2019 | 66.538,08 | | 66.538,08 | 66.538,08 | | | 3.395,00 | 0,00 | 0,00 | 0,00 % |
| | | | 127.781,48 | 127.781,48 | 100,00 % | 0,00 % | 3.395,00 | 0,00 | 0,00 | |
| | | | | | | | R | | | |
| | | | | | | | C | | | |
| | | | | | | | T | | | |



COMUNE DI POSITANO
(Esercizio 2019)

11/05/2020

Page 21 of 49

| Capitolo 1470 0 DIRITTI DI ISTRUTTORIA PRATICHE CONDONI EDILIZI (LEGGE N. 326/2003, ART. 32, C. 40) | | | | | | | | | | | |
|---|------------------------------|--------------------------|--------------------------------------|---|--------------------------------|------------------------------------|-------------------------------------|------------------------|--------------------------------|----------------|--|
| Titolo 3 Entrate extratributarie | | | | | | | | | | | |
| Tipologia 100 Vendita di beni e servizi e proventi derivanti dalla gestione dei beni | | | | | | | | | | | |
| Categoria 02 Entrate dalla vendita e dall'erogazione di servizi | | | | | | | | | | | |
| Anno | Residui attivi al 1° gennaio | Eventuale % di riduzione | Residui attivi al 1° gennaio ridotti | Riscossioni in c/residui dell'esercizio | Media riscossioni in c/residui | % Accantonamento (100% - media%) | Totale residui attivi al 31/12/2019 | Importo FCDE calcolato | Importo minimo FCDE rendiconto | % abbattimento | |
| | a | b | c = a - (b * a) | d | e = d / c | f = 100 - e Se f > 0, altrimenti 0 | g | h = g * f | i | l = i / h | |
| Esercizio 2015 | 2.579,00 | 9,98 % | 2.579,00 | 2.579,00 | | | | | | | |
| Esercizio 2016 | 1.559,00 | | 1.559,00 | 1.559,00 | | | | | | | |
| Esercizio 2017 | 3.611,00 | | 3.611,00 | 3.611,00 | | | | | | | |
| Esercizio 2018 | 2.268,00 | | 2.268,00 | 2.268,00 | | | 0,00 | 0,00 | 0,00 | 0,00 % | |
| Esercizio 2019 | 3.999,00 | | 3.999,00 | 3.999,00 | | | 0,00 | 0,00 | 0,00 | 0,00 % | |
| | | | 14.016,00 | 14.016,00 | 100,00 % | 0,00 % | 0,00 | 0,00 | 0,00 | 0,00 % | |
| | | | | | | | R | | | | |
| | | | | | | | C | | | | |
| | | | | | | | T | | | | |



| Capitolo 1530 0 PROVENTI DERIVANTI DALLE ATTIVITA' DI TIRO ASECCO DELLE UNITA' DA DIPORTO | | | | | | | | | | |
|--|------------------------------|--------------------------|--------------------------------------|---|--------------------------------|------------------------------------|-------------------------------------|------------------------|--------------------------------|----------------|
| Titolo 3 Entrate extratributarie | | | | | | | | | | |
| Tipologia 100 Vendita di beni e servizi e proventi derivanti dalla gestione dei beni | | | | | | | | | | |
| Categoria 02 Entrate dalla vendita e dall'erogazione di servizi | | | | | | | | | | |
| Anno | Residui attivi al 1° gennaio | Eventuale % di riduzione | Residui attivi al 1° gennaio ridotti | Riscossioni in c/residui dell'esercizio | Media riscossioni in c/residui | % Accantonamento (100% - media%) | Totale residui attivi al 31/12/2019 | Importo FCDE calcolato | Importo minimo FCDE rendiconto | % abbattimento |
| | a | b | c = a - (b * a) | d | e = d / c | f = 100 - e Se f > 0, altrimenti 0 | g | h = g * f | i | l = i / h |
| Esercizio 2015 | 260,00 | 9,98 % | 260,00 | 260,00 | | | | | | |
| Esercizio 2016 | 0,00 | | 0,00 | 0,00 | | | | | | |
| Esercizio 2017 | 350,00 | | 350,00 | 350,00 | | | | | | |
| Esercizio 2018 | 50,00 | | 50,00 | 50,00 | | | 0,00 | 0,00 | 0,00 | 0,00 % |
| Esercizio 2019 | 75,00 | | 75,00 | 75,00 | | | 0,00 | 0,00 | 0,00 | 0,00 % |
| | | | 735,00 | 735,00 | 100,00 % | 0,00 % | 0,00 | 0,00 | 0,00 | |
| | | | | | | | R | | | |
| | | | | | | | C | | | |
| | | | | | | | T | | | |



COMUNE DI POSITANO
(Esercizio 2019)

11/05/2020

Page 23 of 49

| Capitolo 1540 0 PROVENTI DERIVANTI DALL'UTILIZZO DA PARTE DIPRIVATI DI BENI DEMANIALI IN CONCESSIONE AL COMUNE | | | | | | | | | | | |
|--|------------------------------|--------------------------|--------------------------------------|---|--------------------------------|------------------------------------|-------------------------------------|------------------------|--------------------------------|----------------|--|
| Titolo 3 Entrate extratributarie | | | | | | | | | | | |
| Tipologia 100 Vendita di beni e servizi e proventi derivanti dalla gestione dei beni | | | | | | | | | | | |
| Categoria 02 Entrate dalla vendita e dall'erogazione di servizi | | | | | | | | | | | |
| Anno | Residui attivi al 1° gennaio | Eventuale % di riduzione | Residui attivi al 1° gennaio ridotti | Riscossioni in c/residui dell'esercizio | Media riscossioni in c/residui | % Accantonamento (100% - media%) | Totale residui attivi al 31/12/2019 | Importo FCDE calcolato | Importo minimo FCDE rendiconto | % abbattimento | |
| | a | b | c = a - (b * a) | d | e = d / c | f = 100 - e Se f > 0, altrimenti 0 | g | h = g * f | i | l = i / h | |
| Esercizio 2015 | 3.011,60 | 9,98 % | 3.011,60 | 3.011,60 | | | | | | | |
| Esercizio 2016 | 60,00 | | 60,00 | 60,00 | | | | | | | |
| Esercizio 2017 | 5.050,00 | | 5.050,00 | 5.050,00 | | | | | | | |
| Esercizio 2018 | 420,00 | | 420,00 | 420,00 | | | 0,00 | 0,00 | 0,00 | 0,00 % | |
| Esercizio 2019 | 11.130,00 | | 11.130,00 | 11.130,00 | | | 657,51 | 0,00 | 0,00 | 0,00 % | |
| | | | 19.671,60 | 19.671,60 | 100,00 % | 0,00 % | 657,51 | 0,00 | 0,00 | | |
| | | | | | | | R | | | | |
| | | | | | | | C | | | | |
| | | | | | | | T | | | | |



COMUNE DI POSITANO
(Esercizio 2019)

11/05/2020

Page 26 of 49

| Capitolo 1570 0 PROVENTI DERIVANTI DAL SERVIZIO CIMITERIALE | | | | | | | | | | |
|--|------------------------------|--------------------------|--------------------------------------|---|--------------------------------|------------------------------------|-------------------------------------|------------------------|--------------------------------|----------------|
| Titolo 3 Entrate extratributarie | | | | | | | | | | |
| Tipologia 100 Vendita di beni e servizi e proventi derivanti dalla gestione dei beni | | | | | | | | | | |
| Categoria 02 Entrate dalla vendita e dall'erogazione di servizi | | | | | | | | | | |
| Anno | Residui attivi al 1° gennaio | Eventuale % di riduzione | Residui attivi al 1° gennaio ridotti | Riscossioni in c/residui dell'esercizio | Media riscossioni in c/residui | % Accantonamento (100% - media%) | Totale residui attivi al 31/12/2019 | Importo FCDE calcolato | Importo minimo FCDE rendiconto | % abbattimento |
| | a | b | c = a - (b * a) | d | e = d / c | f = 100 - e Se f > 0, altrimenti 0 | g | h = g + f | i | l = i / h |
| Esercizio 2015 | 4.500,00 | 9,98 % | 4.500,00 | 4.500,00 | | | | | | |
| Esercizio 2016 | 1.280,00 | | 1.280,00 | 1.280,00 | | | | | | |
| Esercizio 2017 | 3.000,00 | | 3.000,00 | 3.000,00 | | | | | | |
| Esercizio 2018 | 1.400,00 | | 1.400,00 | 1.400,00 | | | 0,00 | 0,00 | 0,00 | 0,00 % |
| Esercizio 2019 | 1.650,00 | | 1.650,00 | 1.650,00 | | | 0,00 | 0,00 | 0,00 | 0,00 % |
| | | | 11.830,00 | 11.830,00 | 100,00 % | 0,00 % | 0,00 | 0,00 | 0,00 | 0,00 % |
| | | | | | | | R | | | |
| | | | | | | | C | | | |
| | | | | | | | T | | | |



COMUNE DI POSITANO
(Esercizio 2019)

11/05/2020

Page 27 of 49

| Capitolo 1580 0 PROVENTI DERIVANTI DALLA CASA DELL'ACQUA | | | | | | | | | | |
|---|------------------------------|--------------------------|--------------------------------------|---|--------------------------------|--|-------------------------------------|------------------------|--------------------------------|------------------|
| Titolo 3 Entrate extratributarie | | | | | | | | | | |
| Tipologia 100 Vendita di beni e servizi e proventi derivanti dalla gestione dei beni | | | | | | | | | | |
| Categoria 01 Vendita di beni | | | | | | | | | | |
| Anno | Residui attivi al 1° gennaio | Eventuale % di riduzione | Residui attivi al 1° gennaio ridotti | Riscossioni in c/residui dell'esercizio | Media riscossioni in c/residui | % Accantonamento (100% - media%) | Totale residui attivi al 31/12/2019 | Importo FCDE calcolato | Importo minimo FCDE rendiconto | % abbattimento |
| | a | b | c = a - (b * a) | d | e = d / c | f = 100 - e Se f > 0, altrimenti 0 | g | h = g * f | i | l = i / h |
| Esercizio 2015 | 1.218,40 | 9,98 % | 1.218,40 | 1.218,40 | | | | | | |
| Esercizio 2016 | 0,00 | | 0,00 | 0,00 | | | | | | |
| Esercizio 2017 | 0,00 | | 0,00 | 0,00 | | | | | | |
| Esercizio 2018 | 0,00 | | 0,00 | 0,00 | | | 0,00 | 0,00 | 0,00 | 0,00 % |
| Esercizio 2019 | 0,00 | | 0,00 | 0,00 | | | 0,00 | 0,00 | 0,00 | 0,00 % |
| | 1.218,40 | | 1.218,40 | 1.218,40 | 100,00 % | 0,00 % | 0,00 | 0,00 | 0,00 | |
| | | | | | | | T | 0,00 | 0,00 | |



COMUNE DI POSITANO
(Esercizio 2019)

11/05/2020

Page 29 of 49

| Capitolo 1850 0 C.O.S.A.P. (CANONE PER L'OCCUPAZIONE DI SPAZI ED AREE PUBBLICHE) | | | | | | | | | | |
|--|------------------------------|--------------------------|--------------------------------------|---|--------------------------------|------------------------------------|-------------------------------------|------------------------|--------------------------------|----------------|
| Titolo 3 Entrate extratributarie | | | | | | | | | | |
| Tipologia 100 Vendita di beni e servizi e proventi derivanti dalla gestione dei beni | | | | | | | | | | |
| Categoria 03 Proventi derivanti dalla gestione dei beni | | | | | | | | | | |
| Anno | Residui attivi al 1° gennaio | Eventuale % di riduzione | Residui attivi al 1° gennaio ridotti | Riscossioni in c/residui dell'esercizio | Media riscossioni in c/residui | % Accantonamento (100% - media%) | Totale residui attivi al 31/12/2019 | Importo FCDE calcolato | Importo minimo FCDE rendiconto | % abbattimento |
| | a | b | c = a - (b * a) | d | e = d / c | f = 100 - e Se f > 0, altrimenti 0 | g | h = g * f | i | l = i / h |
| Esercizio 2015 | 135.575,18 | 9,98 % | 135.575,18 | 50.889,21 | | | | | | |
| Esercizio 2016 | 100.476,79 | | 100.476,79 | 73.824,07 | | | | | | |
| Esercizio 2017 | 255.187,37 | | 255.187,37 | 227.705,68 | | | | | | |
| Esercizio 2018 | 59.893,88 | | 59.893,88 | 27.346,96 | | | 19.113,67 | 4.266,17 | 4.266,17 | 0,00 % |
| Esercizio 2019 | 302.373,64 | | 302.373,64 | 283.259,97 | | | 47.523,56 | 10.607,26 | 10.607,26 | 100,00 % |
| | | | 853.506,86 | 663.025,89 | 77,68 % | 22,32 % | 66.637,23 | 14.873,43 | 14.873,43 | |
| | | | | | | | T | | | |
| | | | | | | | C | | | |
| | | | | | | | R | | | |



| Capitolo 1910 0 PROVENTI DA OCCUPAZIONI ABUSIVE DI SPAZI ED AREE PUBBLICHE | | | | | | | | | | |
|--|------------------------------|--------------------------|--------------------------------------|---|--------------------------------|------------------------------------|-------------------------------------|------------------------|--------------------------------|----------------|
| Titolo 3 Entrate extratributarie | | | | | | | | | | |
| Tipologia 100 Vendita di beni e servizi e proventi derivanti dalla gestione dei beni | | | | | | | | | | |
| Categoria 03 Proventi derivanti dalla gestione dei beni | | | | | | | | | | |
| Anno | Residui attivi al 1° gennaio | Eventuale % di riduzione | Residui attivi al 1° gennaio ridotti | Riscossioni in c/residui dell'esercizio | Media riscossioni in c/residui | % Accantonamento (100% - media%) | Totale residui attivi al 31/12/2019 | Importo FCDE calcolato | Importo minimo FCDE rendiconto | % abbattimento |
| | a | b | c = a - (b * a) | d | e = d / c | f = 100 - e Se f > 0, altrimenti 0 | g | h = g * f | i | l = i / h |
| Esercizio 2015 | 40.478,22 | 9,98 % | 40.478,22 | 8.928,93 | | | | | | |
| Esercizio 2016 | 151.549,29 | | 151.549,29 | 10.905,97 | | | | | | |
| Esercizio 2017 | 223.563,60 | | 223.563,60 | 65.772,06 | | | | | | |
| Esercizio 2018 | 158.445,12 | | 158.445,12 | 35.316,82 | | | 160.402,48 | 98.471,08 | 98.471,08 | 0,00 % |
| Esercizio 2019 | 425.415,11 | | 425.415,11 | 265.012,63 | | | 377.759,81 | 231.906,75 | 376.869,84 | 163,00 % |
| | 999.451,34 | | 999.451,34 | 385.936,41 | 38,61 % | 61,39 % | 538.162,29 | 330.377,83 | 475.340,92 | |
| | | | | | | | R | | | |
| | | | | | | | C | | | |
| | | | | | | | T | | | |



| Capitolo 1920 0 CANONE SULLA PUBBLICITA' (ART. 1.5, COMMA 2, ULTIMO CAPOVERSO E ART. 1.20, COMMA 3 DEL REGOLAMENTO COMUNALE) | | | | | | | | | | |
|---|------------------------------|--------------------------|--------------------------------------|---|--------------------------------|------------------------------------|-------------------------------------|------------------------|--------------------------------|----------------|
| Titolo 3 Entrate extratributarie | | | | | | | | | | |
| Tipologia 100 Vendita di beni e servizi e proventi derivanti dalla gestione dei beni | | | | | | | | | | |
| Categoria 03 Proventi derivanti dalla gestione dei beni | | | | | | | | | | |
| Anno | Residui attivi al 1° gennaio | Eventuale % di riduzione | Residui attivi al 1° gennaio ridotti | Riscossioni in c/residui dell'esercizio | Media riscossioni in c/residui | % Accantonamento (100% - media%) | Totale residui attivi al 31/12/2019 | Importo FCDE calcolato | Importo minimo FCDE rendiconto | % abbattimento |
| | a | b | c = a - (b * a) | d | e = d / c | f = 100 - e Se f > 0, altrimenti 0 | g | h = g * f | i | l = i / h |
| Esercizio 2015 | 9.531,80 | 9,98 % | 9.531,80 | 4.084,50 | | | | | | |
| Esercizio 2016 | 5.447,30 | | 5.447,30 | 99,52 | | | | | | |
| Esercizio 2017 | 5.347,78 | | 5.347,78 | 4.521,00 | | | | | | |
| Esercizio 2018 | 826,78 | | 826,78 | 0,00 | | | 826,78 | 499,38 | 499,38 | 0,00 % |
| Esercizio 2019 | 826,78 | | 826,78 | 0,00 | | | 0,00 | 0,00 | 0,00 | 0,00 % |
| | | | 21.980,44 | 8.705,02 | 39,60 % | 60,40 % | 826,78 | 499,38 | 499,38 | |
| | | | | | | | R | | | |
| | | | | | | | C | | | |
| | | | | | | | T | | | |



| Capitolo 2340 0 PROVENTI DERIVANTI DALLA GESTIONE DI AREE DISOSTA A PAGAMENTO CON PARCHIMETRI | | | | | | | | | | |
|--|------------------------------|--------------------------|--------------------------------------|---|--------------------------------|------------------------------------|-------------------------------------|------------------------|--------------------------------|----------------|
| Titolo 3 Entrate extratributarie | | | | | | | | | | |
| Tipologia 100 Vendita di beni e servizi e proventi derivanti dalla gestione dei beni | | | | | | | | | | |
| Categoria 02 Entrate dalla vendita e dall'erogazione di servizi | | | | | | | | | | |
| Anno | Residui attivi al 1° gennaio | Eventuale % di riduzione | Residui attivi al 1° gennaio ridotti | Riscossioni in c/residui dell'esercizio | Media riscossioni in c/residui | % Accantonamento (100% - media%) | Totale residui attivi al 31/12/2019 | Importo FCDE calcolato | Importo minimo FCDE rendiconto | % abbattimento |
| | a | b | c = a - (b * a) | d | e = d / c | f = 100 - e Se f > 0, altrimenti 0 | g | h = g * f | i | l = i / h |
| Esercizio 2015 | 0,00 | | 0,00 | | | | | | | |
| Esercizio 2016 | 2.729,94 | 9,98 % | 2.729,94 | 0,00 | | | | | | |
| Esercizio 2017 | 0,00 | | 0,00 | 2.729,94 | | | | | | |
| Esercizio 2018 | 20.729,06 | | 20.729,06 | 0,00 | | | 0,00 | 0,00 | 0,00 | 0,00 % |
| Esercizio 2019 | 0,00 | | 0,00 | 0,00 | | | 9.260,50 | 0,00 | 0,00 | 0,00 % |
| | | | 23.459,00 | 23.459,00 | 100,00 % | 0,00 % | 9.260,50 | 0,00 | 0,00 | |
| | | | | | | | R | | | |
| | | | | | | | C | | | |
| | | | | | | | T | | | |



COMUNE DI POSITANO
(Esercizio 2019)

11/05/2020

| Capitolo 2470 0 PROVENTI DA SPONSORIZZAZIONI | | | | | | | | | | |
|--|------------------------------|--------------------------|--------------------------------------|---|--------------------------------|------------------------------------|-------------------------------------|------------------------|--------------------------------|----------------|
| Titolo 3 Entrate extratributarie | | | | | | | | | | |
| Tipologia 100 Vendita di beni e servizi e proventi derivanti dalla gestione dei beni | | | | | | | | | | |
| Categoria 02 Entrate dalla vendita e dall'erogazione di servizi | | | | | | | | | | |
| Anno | Residui attivi al 1° gennaio | Eventuale % di riduzione | Residui attivi al 1° gennaio ridotti | Riscossioni in c/residui dell'esercizio | Media riscossioni in c/residui | % Accantonamento (100% - media%) | Totale residui attivi al 31/12/2019 | Importo FCDE calcolato | Importo minimo FCDE rendiconto | % abbattimento |
| | a | b | c = a - (b * a) | d | e = d / c | f = 100 - e Se f > 0, altrimenti 0 | g | h = g * f | i | i = i / h |
| Esercizio 2015 | 1.827,00 | 9,98 % | 1.827,00 | 65,00 | | | | | | |
| Esercizio 2016 | 1.762,00 | | 1.762,00 | 1.827,00 | | | | | | |
| Esercizio 2017 | 0,00 | | 0,00 | 0,00 | | | | | | |
| Esercizio 2018 | 1.220,00 | | 1.220,00 | 610,00 | | | 1.220,00 | 547,54 | 547,54 | 0,00 % |
| Esercizio 2019 | 3.050,00 | | 3.050,00 | 1.830,00 | | | 0,00 | 0,00 | 0,00 | 0,00 % |
| | | | 7.859,00 | 4.332,00 | 55,12 % | 44,88 % | 1.220,00 | 547,54 | 547,54 | |
| | | | | | | | R | | | |
| | | | | | | | C | | | |
| | | | | | | | T | | | |



11/05/2020

| Capitolo 2500 0 PROVENTI DA MUSEI - MUSEO ARCHEOLOGICO ROMANO POSITANO | | | | | | | | | | |
|--|------------------------------|--------------------------|--------------------------------------|---|--------------------------------|------------------------------------|-------------------------------------|------------------------|--------------------------------|----------------|
| Titolo 3 Entrate extratributarie | | | | | | | | | | |
| Tipologia 100 Vendita di beni e servizi e proventi derivanti dalla gestione dei beni | | | | | | | | | | |
| Categoria 02 Entrate dalla vendita e dall'erogazione di servizi | | | | | | | | | | |
| Anno | Residui attivi al 1° gennaio | Eventuale % di riduzione | Residui attivi al 1° gennaio ridotti | Riscossioni in c/residui dell'esercizio | Media riscossioni in c/residui | % Accantonamento (100% - media%) | Totale residui attivi al 31/12/2019 | Importo FCDE calcolato | Importo minimo FCDE rendiconto | % abbattimento |
| | a | b | c = a - (b * a) | d | e = d / c | f = 100 - e Se f > 0, altrimenti 0 | g | h = g * f | i | l = i / h |
| Esercizio 2015 | 0,00 | 9,98 % | 0,00 | 0,00 | | | | | | |
| Esercizio 2016 | 0,00 | | 0,00 | 0,00 | | | | | | |
| Esercizio 2017 | 0,00 | | 0,00 | 0,00 | | | | | | |
| Esercizio 2018 | 0,00 | | 0,00 | 0,00 | | | 0,00 | 0,00 | 0,00 | 0,00 % |
| Esercizio 2019 | 0,00 | | 0,00 | 0,00 | | | 0,00 | 0,00 | 0,00 | 0,00 % |
| | | | 0,00 | 0,00 | 0,00 % | 100,00 % | 0,00 | 0,00 | 0,00 | 0,00 |

Totale per Titolo 3 - Tipologia 100

| | | |
|-------------------------------------|------------------------|--------------------------------|
| Totale residui attivi al 31/12/2019 | Importo FCDE calcolato | Importo minimo FCDE rendiconto |
| 631.262,68 | 346.298,18 | 491.261,27 |



COMUNE DI POSITANO
(Esercizio 2019)

11/05/2020

| Capitolo 1390 | | 0 | | PROVENTI DELLE SANZIONI AMMINISTRATIVE PECUNIARIE PER VIOLAZIONI AL CODICE DELLA STRADA ED AL RELATIVO REGI | | | | | | | | | |
|---|------------------------------|--------------------------|--------------------------------------|---|--------------------------------|------------------------------------|-------------------------------------|------------------------|--------------------------------|----------------|--|--|--|
| TITOLO 3 Entrate extratributarie | | | | | | | | | | | | | |
| Tipologia 200 Proventi derivanti dall'attività di controllo e repressione delle irregolarità e degli illeciti | | | | | | | | | | | | | |
| Categoria 02 Entrate da famiglie derivanti dall'attività di controllo e repressione delle irregolarità e degli illeciti | | | | | | | | | | | | | |
| Anno | Residui attivi al 1° gennaio | Eventuale % di riduzione | Residui attivi al 1° gennaio ridotti | Riscossioni in c/residui dell'esercizio | Media riscossioni in c/residui | % Accantonamento (100% - media%) | Totale residui attivi al 31/12/2019 | Importo FCDE calcolato | Importo minimo FCDE rendiconto | % abbattimento | | | |
| | a | b | c = a - (b * a) | d | e = d / c | f = 100 - e Se f > 0, altrimenti 0 | g | h = g * f | i | l = i / h | | | |
| Esercizio 2015 | 76.887,23 | 9,98 % | 76.887,23 | 76.887,23 | | | | | | | | | |
| Esercizio 2016 | 35.950,13 | | 35.950,13 | 35.950,13 | | | | | | | | | |
| Esercizio 2017 | 37.202,78 | | 37.202,78 | 37.202,78 | | | | | | | | | |
| Esercizio 2018 | 79.078,82 | | 79.078,82 | 2.147,35 | | | 73.989,00 | 31.134,57 | 31.134,57 | 0,00 % | | | |
| Esercizio 2019 | 129.495,64 | | 129.495,64 | 55.506,64 | | | 43.624,05 | 18.357,00 | 51.067,59 | 278,00 % | | | |
| | | | 358.614,60 | 207.694,13 | 57,92 % | 42,08 % | 117.613,05 | 49.491,57 | 82.202,16 | | | | |
| | | | | | | | R | | | | | | |
| | | | | | | | C | | | | | | |
| | | | | | | | T | | | | | | |

| Capitolo 1400 0 PROVENTI PER SANZIONI AMMINISTRATIVE AREA URBANISTICA - EDILIZIA PRIVATA | | | | | | | | | | |
|---|------------------------------|--------------------------|--------------------------------------|---|--------------------------------|--|-------------------------------------|------------------------|--------------------------------|------------------|
| Titolo 3 Entrate extratributarie | | | | | | | | | | |
| Tipologia 200 Proventi derivanti dall'attività di controllo e repressione delle irregolarità e degli illeciti | | | | | | | | | | |
| Categoria 02 Entrate da famiglie derivanti dall'attività di controllo e repressione delle irregolarità e degli illeciti | | | | | | | | | | |
| Anno | Residui attivi al 1° gennaio | Eventuale % di riduzione | Residui attivi al 1° gennaio ridotti | Riscossioni in c/residui dell'esercizio | Media riscossioni in c/residui | % Accantonamento (100% - media%) | Totale residui attivi al 31/12/2019 | Importo FCDE calcolato | Importo minimo FCDE rendiconto | % abbattimento |
| | a | b | c = a - (b * a) | d | e = d / c | f = 100 - e Se f > 0, altrimenti 0 | g | h = g * f | i | l = i / h |
| Esercizio 2015 | 1.696,31 | 9,98 % | 1.696,31 | 1.696,31 | | | | | | |
| Esercizio 2016 | 824,00 | | 824,00 | 824,00 | | | | | | |
| Esercizio 2017 | 3.120,01 | | 3.120,01 | 3.120,01 | | | | | | |
| Esercizio 2018 | 1.000,00 | | 1.000,00 | 1.000,00 | | | 0,00 | 0,00 | 0,00 % | |
| Esercizio 2019 | 1.537,00 | | 1.537,00 | 1.537,00 | | | 1.186,00 | 0,00 | 0,00 % | |
| | | | 8.177,32 | 8.177,32 | 100,00 % | 0,00 % | 1.186,00 | 0,00 | 0,00 | |
| | | | | | | | T | 0,00 | 0,00 | |

Capitolo 1410 0 PROVENTI PER SANZIONI AMMINISTRATIVE AREA DELLE ATTIVITA' PRODUTTIVE

 Titolo **3** Entrate extratributarie

 Tipologia **200** Proventi derivanti dall'attività di controllo e repressione delle irregolarità e degli illeciti

 Categoria **02** Entrate da famiglie derivanti dall'attività di controllo e repressione delle irregolarità e degli illeciti

| Anno | Residui attivi al 1° gennaio | Eventuale % di riduzione | Residui attivi al 1° gennaio ridotti | Riscossioni in c/residui dell'esercizio | Media riscossioni in c/residui | % Accantonamento (100% - media%) | Totale residui attivi al 31/12/2019 | Importo FCDE calcolato | Importo minimo FCDE rendiconto | % abbattimento |
|----------------|------------------------------|--------------------------|--------------------------------------|---|--------------------------------|---|-------------------------------------|------------------------|--------------------------------|------------------|
| | a | b | c = a - (b * a) | d | e = d / c | f = 100 - e Se f > 0 , altrimenti 0 | g | h = g * f | i | l = i / h |
| Esercizio 2015 | 0,00 | 9,98 % | 0,00 | 0,00 | | | | | | |
| Esercizio 2016 | 4.159,81 | | 4.159,81 | 688,61 | | | | | | |
| Esercizio 2017 | 3.471,20 | | 3.471,20 | 735,92 | | | | | | |
| Esercizio 2018 | 3.251,74 | | 3.251,74 | 516,46 | | | | | | |
| Esercizio 2019 | 7.235,28 | | 7.235,28 | 4.082,00 | | | | | | |
| | 18.118,03 | | 18.118,03 | 6.022,99 | 33,24 % | 66,76 % | 3.153,28 | 2.105,13 | 2.105,13 | 0,00 % |
| | | | | | | | 0,00 | 0,00 | 0,00 | 0,00 % |
| | | | | | | | 3.153,28 | 2.105,13 | 2.105,13 | 0,00 % |
| | | | | | | | T | 2.105,13 | 2.105,13 | |

Totale per Titolo 3 - Tipologia 200

| Totale residui attivi al 31/12/2019 | Importo FCDE calcolato | Importo minimo FCDE rendiconto |
|-------------------------------------|------------------------|--------------------------------|
| 121.952,33 | 51.596,70 | 84.307,29 |



COMUNE DI POSITANO
(Esercizio 2019)

11/05/2020

Page 40 of 49

| Capitolo 2100 0 INTERESSI ATTIVI DA CONTI DELLA TESORERIA DELLO STATO O DI ALTRE AMMINISTRAZIONI PUBBLICHE | | | | | | | | | | |
|--|------------------------------|--------------------------|--------------------------------------|---|--------------------------------|------------------------------------|-------------------------------------|------------------------|--------------------------------|----------------|
| Titolo 3 Entrate extratributarie | | | | | | | | | | |
| Tipologia 300 Interessi attivi | | | | | | | | | | |
| Categoria 03 Altri interessi attivi | | | | | | | | | | |
| Anno | Residui attivi al 1° gennaio | Eventuale % di riduzione | Residui attivi al 1° gennaio ridotti | Riscossioni in c/residui dell'esercizio | Media riscossioni in c/residui | % Accantonamento (100% - media%) | Totale residui attivi al 31/12/2019 | Importo FCDE calcolato | Importo minimo FCDE rendiconto | % abbattimento |
| | a | b | c = a - (b * a) | d | e = d / c | f = 100 - e Se f > 0, altrimenti 0 | g | h = g * f | i | l = i / h |
| Esercizio 2015 | 0,00 | 9,98 % | 0,00 | 0,00 | | | | | | |
| Esercizio 2016 | 55,07 | | 55,07 | 55,07 | | | | | | |
| Esercizio 2017 | 0,00 | | 0,00 | 0,00 | | | | | | |
| Esercizio 2018 | 6,43 | | 6,43 | 6,43 | | | 0,00 | 0,00 | 0,00 | 0,00 % |
| Esercizio 2019 | 11,51 | | 11,51 | 11,51 | | | 14,12 | 0,00 | 0,00 | 0,00 % |
| | | | 73,01 | 73,01 | 100,00 % | 0,00 % | 14,12 | 0,00 | 0,00 | |

Totale per Titolo 3 - Tipologia 300

| | | |
|-------------------------------------|------------------------|--------------------------------|
| Totale residui attivi al 31/12/2019 | Importo FCDE calcolato | Importo minimo FCDE rendiconto |
| 14,12 | 0,00 | 0,00 |



COMUNE DI POSITANO
(Esercizio 2019)

11/05/2020

| Capitolo 2320 0 INTROITI E RIMBORSI DIVERSI | | | | | | | | | | |
|---|------------------------------|--------------------------|--------------------------------------|---|--------------------------------|------------------------------------|-------------------------------------|------------------------|--------------------------------|----------------|
| Titolo 3 Entrate extratributarie | | | | | | | | | | |
| Tipologia 500 Rimborsi e altre entrate correnti | | | | | | | | | | |
| Categoria 02 Rimborsi in entrata | | | | | | | | | | |
| Anno | Residui attivi al 1° gennaio | Eventuale % di riduzione | Residui attivi al 1° gennaio ridotti | Riscossioni in c/residui dell'esercizio | Media riscossioni in c/residui | % Accantonamento (100% - media%) | Totale residui attivi al 31/12/2019 | Importo FCDE calcolato | Importo minimo FCDE rendiconto | % abbattimento |
| | a | b | c = a - (b * a) | d | e = d / c | f = 100 - e Se f > 0, altrimenti 0 | g | h = g * f | i | l = i / h |
| Esercizio 2015 | 243.184,31 | 9,98 % | 243.184,31 | 1.949,78 | | | | | | |
| Esercizio 2016 | 320.621,71 | | 320.621,71 | 159,74 | | | | | | |
| Esercizio 2017 | 374.500,20 | | 374.500,20 | 79.600,57 | | | 441.531,32 | 419.366,45 | 419.366,45 | 0,00 % |
| Esercizio 2018 | 346.955,28 | | 346.955,28 | 4.995,27 | | | 56.338,32 | 53.510,14 | 53.510,14 | 100,00 % |
| Esercizio 2019 | 441.531,32 | | 441.531,32 | 0,00 | | | | | | |
| | 1.726.792,82 | | | 86.705,36 | 5,02 % | 94,98 % | 497.869,64 | 472.876,59 | 472.876,59 | |
| | | | | | | | T | | | |

| Capitolo 2360 0 COMPENSO PER LE ATTIVITA' DI RISCOSSIONE DEL TRIBUTO PROVINCIALE PER L'ESERCIZIO DELLE FUNZIONI DI TUTELA AMB | | | | | | | | | | |
|---|------------------------------|--------------------------|--------------------------------------|---|--------------------------------|--|-------------------------------------|------------------------|--------------------------------|------------------|
| Titolo 3 Entrate extratributarie | | | | | | | | | | |
| Tipologia 500 Rimborsi e altre entrate correnti | | | | | | | | | | |
| Categoria 02 Rimborsi in entrata | | | | | | | | | | |
| Anno | Residui attivi al 1° gennaio | Eventuale % di riduzione | Residui attivi al 1° gennaio ridotti | Riscossioni in c/residui dell'esercizio | Media riscossioni in c/residui | % Accantonamento (100% - media%) | Totale residui attivi al 31/12/2019 | Importo FCDE calcolato | Importo minimo FCDE rendiconto | % abbattimento |
| | a | b | c = a - (b * a) | d | e = d / c | f = 100 - e Se f > 0, altrimenti 0 | g | h = g * f | i | l = i / h |
| Esercizio 2015 | 1.209,98 | 9,98 % | 1.209,98 | 152,52 | | | | | | |
| Esercizio 2016 | 1.176,48 | | 1.176,48 | 89,10 | | | | | | |
| Esercizio 2017 | 366,31 | | 366,31 | 1,28 | | | | | | |
| Esercizio 2018 | 351,31 | | 351,31 | 0,00 | | | 667,52 | 617,32 | 617,32 | 0,00 % |
| Esercizio 2019 | 711,55 | | 711,55 | 44,03 | | | 363,04 | 335,74 | 335,74 | 100,00 % |
| | 3.815,63 | | 3.815,63 | 286,93 | 7,52 % | 92,48 % | 1.030,56 | 953,06 | 953,06 | |
| | | | | | | | R | | | |
| | | | | | | | C | | | |
| | | | | | | | T | | | |

Totale per Titolo 3 - Tipologia 500

| | | | | | |
|-------------------------------------|------------|------------------------|------------|--------------------------------|------------|
| Totale residui attivi al 31/12/2019 | 498.900,20 | Importo FCDE calcolato | 473.829,65 | Importo minimo FCDE rendiconto | 473.829,65 |
|-------------------------------------|------------|------------------------|------------|--------------------------------|------------|



COMUNE DI POSITANO
(Esercizio 2019)

11/05/2020

| Capitolo 2580 0 ENTRATE DERIVANTI DA ALIENAZIONI DI BENI PATRIMONIALI | | | | | | | | | | |
|---|------------------------------|--------------------------|--------------------------------------|---|--------------------------------|------------------------------------|-------------------------------------|------------------------|--------------------------------|----------------|
| Titolo 4 Entrate in conto capitale | | | | | | | | | | |
| Tipologia 400 Entrate da alienazione di beni materiali e immateriali | | | | | | | | | | |
| Categoria 02 Cessione di Terreni e di beni materiali non prodotti | | | | | | | | | | |
| Anno | Residui attivi al 1° gennaio | Eventuale % di riduzione | Residui attivi al 1° gennaio ridotti | Riscossioni in c/residui dell'esercizio | Media riscossioni in c/residui | % Accantonamento (100% - media%) | Totale residui attivi al 31/12/2019 | Importo FCDE calcolato | Importo minimo FCDE rendiconto | % abbattimento |
| | a | b | c = a - (b * a) | d | e = d / c | f = 100 - e Se f > 0, altrimenti 0 | g | h = g * f | i | l = i / h |
| Esercizio 2015 | 0,00 | 9,98 % | 0,00 | 0,00 | | | | | | |
| Esercizio 2016 | 0,00 | | 0,00 | 0,00 | | | | | | |
| Esercizio 2017 | 0,00 | | 0,00 | 0,00 | | | | | | |
| Esercizio 2018 | 0,00 | | 0,00 | 0,00 | | | | | | |
| Esercizio 2019 | 29.500,00 | | 29.500,00 | 29.500,00 | | | | | | |
| | | | 29.500,00 | 29.500,00 | 100,00 % | 0,00 % | 0,00 | 0,00 | 0,00 | 0,00 % |
| | | | | | | | R | 0,00 | 0,00 | 0,00 % |
| | | | | | | | C | 0,00 | 0,00 | 0,00 % |
| | | | | | | | T | 0,00 | 0,00 | 0,00 % |



COMUNE DI POSITANO
(Esercizio 2019)

| Capitolo 2600 0 PROVENTI DERIVANTI DA CONCESSIONI CIMITERIALI | | | | | | | | | | |
|--|------------------------------|--------------------------|--------------------------------------|---|--------------------------------|--|-------------------------------------|------------------------|--------------------------------|------------------|
| Titolo 4 Entrate in conto capitale | | | | | | | | | | |
| Tipologia 400 Entrate da alienazione di beni materiali e immateriali | | | | | | | | | | |
| Categoria 01 Alienazione di beni materiali | | | | | | | | | | |
| Anno | Residui attivi al 1° gennaio | Eventuale % di riduzione | Residui attivi al 1° gennaio ridotti | Riscossioni in c/residui dell'esercizio | Media riscossioni in c/residui | % Accantonamento (100% - media%) | Totale residui attivi al 31/12/2019 | Importo FCDE calcolato | Importo minimo FCDE rendiconto | % abbattimento |
| | a | b | c = a - (b * a) | d | e = d / c | f = 100 - e Se f > 0, altrimenti 0 | g | h = g * f | i | l = i / h |
| Esercizio 2015 | 21,00 | 9,98 % | 21,00 | 21,00 | | | | | | |
| Esercizio 2016 | 0,00 | | 0,00 | 0,00 | | | | | | |
| Esercizio 2017 | 6.583,88 | | 6.583,88 | 6.583,88 | | | | | | |
| Esercizio 2018 | 2.914,90 | | 2.914,90 | 2.914,90 | | | | | | |
| Esercizio 2019 | 1.974,94 | | 1.974,94 | 1.974,94 | | | | | | |
| | 11.494,72 | | 11.494,72 | 11.494,72 | 100,00 % | 0,00 % | 2.204,62 | 0,00 | 0,00 | 0,00 % |
| | | | | | | | 2.204,62 | 0,00 | 0,00 | 0,00 % |

Totale per Titolo 4 - Tipologia 400

| Totale residui attivi al 31/12/2019 | Importo FCDE calcolato | Importo minimo FCDE rendiconto |
|-------------------------------------|------------------------|--------------------------------|
| 2.204,62 | 0,00 | 0,00 |



COMUNE DI POSITANO
(Esercizio 2019)

11/05/2020

| Capitolo 3110 0 PROVENTI PER SANZIONI EX ART. 167 D.LGS. 42/2004 (DANNO AMBIENTALE) - SPESA CAP. 12470 | | | | | | | | | | |
|--|------------------------------|--------------------------|--------------------------------------|---|--------------------------------|------------------------------------|-------------------------------------|------------------------|--------------------------------|----------------|
| Titolo 4 Entrate in conto capitale | | | | | | | | | | |
| Tipologia 500 Altre entrate in conto capitale | | | | | | | | | | |
| Categoria 01 Permessi di costruire | | | | | | | | | | |
| Anno | Residui attivi al 1° gennaio | Eventuale % di riduzione | Residui attivi al 1° gennaio ridotti | Riscossioni in c/residui dell'esercizio | Media riscossioni in c/residui | % Accantonamento (100% - media%) | Totale residui attivi al 31/12/2019 | Importo FCDE calcolato | Importo minimo FCDE rendiconto | % abbattimento |
| | a | b | c = a - (b * a) | d | e = d / c | f = 100 - e Se f > 0, altrimenti 0 | g | h = g + f | i | l = i / h |
| Esercizio 2015 | 9.268,70 | 9,98 % | 9.268,70 | 9.268,70 | | | | | | |
| Esercizio 2016 | 0,00 | | 0,00 | 0,00 | | | | | | |
| Esercizio 2017 | 25.234,88 | | 25.234,88 | 25.234,88 | | | | | | |
| Esercizio 2018 | 12.456,57 | | 12.456,57 | 12.456,57 | | | 7.754,90 | 876,30 | 876,30 | 0,00 % |
| Esercizio 2019 | 21.696,17 | | 21.696,17 | 13.941,27 | | | 0,00 | 0,00 | 0,00 | 0,00 % |
| | 68.656,32 | | 60.901,42 | 60.901,42 | 88,70 % | 11,30 % | 7.754,90 | 876,30 | 876,30 | |
| | | | | | | | T | 876,30 | 876,30 | |



COMUNE DI POSITANO
(Esercizio 2019)

11/05/2020

| Capitolo 3170 0 CONGUAGLIO OBLAZIONE CONDONI EDILIZI (legge n. 326/2003, art. 32, c. 41) - SPESA CAP. 12595 | | | | | | | | | | |
|---|------------------------------|--------------------------|--------------------------------------|---|--------------------------------|------------------------------------|-------------------------------------|------------------------|--------------------------------|----------------|
| Titolo 4 Entrate in conto capitale | | | | | | | | | | |
| Tipologia 500 Altre entrate in conto capitale | | | | | | | | | | |
| Categoria 01 Permessi di costruire | | | | | | | | | | |
| Anno | Residui attivi al 1° gennaio | Eventuale % di riduzione | Residui attivi al 1° gennaio ridotti | Riscossioni in c/residui dell'esercizio | Media riscossioni in c/residui | % Accantonamento (100% - media%) | Totale residui attivi al 31/12/2019 | Importo FCDE calcolato | Importo minimo FCDE rendiconto | % abbattimento |
| | a | b | c = a - (b * a) | d | e = d / c | f = 100 - e Se f > 0, altrimenti 0 | g | h = g * f | i | l = i / h |
| Esercizio 2015 | 10.287,20 | 9,98 % | 10.287,20 | 10.287,20 | | | | | | |
| Esercizio 2016 | 190,44 | | 190,44 | 190,44 | | | | | | |
| Esercizio 2017 | 3.922,71 | | 3.922,71 | 3.922,71 | | | | | | |
| Esercizio 2018 | 4.111,85 | | 4.111,85 | 4.111,85 | | | 0,00 | 0,00 | 0,00 | 0,00 % |
| Esercizio 2019 | 2.159,99 | | 2.159,99 | 2.159,99 | | | 9.378,14 | 0,00 | 0,00 | 0,00 % |
| | 20.672,19 | | 20.672,19 | 20.672,19 | 100,00 % | 0,00 % | 9.378,14 | 0,00 | 0,00 | 0,00 |
| | | | | | | | R | | 0,00 | |
| | | | | | | | C | | 0,00 | |
| | | | | | | | T | | 0,00 | |

Totale per Titolo 4 - Tipologia 500

| | | |
|-------------------------------------|------------------------|--------------------------------|
| Totale residui attivi al 31/12/2019 | Importo FCDE calcolato | Importo minimo FCDE rendiconto |
| 26.219,90 | 876,30 | 876,30 |

Totale Generale

| | | |
|--------------------------------|------------------------|--------------------------------|
| Media riscossioni in c/residui | Importo FCDE calcolato | Importo minimo FCDE rendiconto |
| 3.572.652,01 | 2.426.587,82 | 2.604.261,50 |

IL RESPONSABILE DELL'AREA ECONOMICO - FINANZIARIA
* Dott. Gianluigi Ciavarella *

IL SEGRETARIO COMUNALE
dott. ALBERTO B. STAFFEO



IL SINDACO

Michele De Lucia



COMUNE DI POSITANO

ELENCO DEI CREDITI INESIGIBILI STRALCIATI DAL CONTO DEL BILANCIO E.F. 2019

(art. 11, comma 4, lett. n) del d.lgs. n. 118/2011)

| N. | Esercizio | Numero accertamento | Descrizione accertamento | Area di gestione accertamento | Capitolo | Piano dei conti | Descrizione motivazione | Importo stralciato dal conto del bilancio e.f. 2019 (in euro) |
|----|-----------|---------------------|--------------------------|-------------------------------|----------|-----------------|-------------------------|--|
| | | | | | | | TOTALE | 0,00 |

La fattispecie non sussiste in riferimento al conto del bilancio e.f. 2019.

Positano, li 11 maggio 2020

Il Segretario Comunale
dott. Alberto De Stefano



Il Sindaco
Michele De Lucia

Il Responsabile dell'Area Economico-Finanziaria
dott. Gianpiero Cicalese

